



# Haushaltssatzung

und

# Haushaltsplan

für das Haushaltsjahr

**2 0 2 6**

**GEMEINDE WANNWEIL**  
**Landkreis Reutlingen**

**Haushaltssatzung und Haushaltsplan**

**für das Jahr 2026**

**1. Einwohnerzahl der Gemeinde**

nach dem Ergebnis der Volkszählung am 17.05.1939	2.090 Einwohner
nach dem Ergebnis der Volkszählung am 06.06.1961	3.612 Einwohner
nach dem Ergebnis der Volkszählung am 27.05.1970	4.587 Einwohner
nach dem Ergebnis der Volkszählung am 25.05.1987	4.583 Einwohner
nach dem Stand der Fortschreibung am 30.06.1990	4.852 Einwohner
nach dem Stand der Fortschreibung am 30.06.2000	4.972 Einwohner
nach dem Stand der Fortschreibung am 30.06.2005	5.067 Einwohner
nach dem Stand der Fortschreibung am 30.06.2010	5.113 Einwohner
<i>nachrichtlich: nach dem Stand der Fortschreibung am 30.06.2012</i>	<i>5.210 Einwohner</i>
nach dem Stand der Fortschreibung auf Basis Zensus 09.05.2011:	
am 30.06.2016	5.231 Einwohner
am 30.06.2017	5.309 Einwohner
am 30.06.2018	5.324 Einwohner
am 30.06.2019	5.354 Einwohner
am 30.06.2020	5.386 Einwohner
am 30.06.2021	5.394 Einwohner
am 30.06.2022	5.427 Einwohner
am 30.06.2023	5.460 Einwohner
nach dem Stand der Fortschreibung auf Basis Zensus 15.05.2022:	
am 15.05.2022	5.260 Einwohner
am 30.06.2025	5.353 Einwohner

**Gesamtfläche des Gemeindegebietes** 534 ha

**Finanzausgleich 2026**

a) Bedarfsmesszahl	10.393.520 €
b) Steuerkraftmesszahl	5.688.109 €
c) Schlüsselzahl	4.705.410 €
d) ungekürzte Steuerkraftsumme	8.837.603 €
e) ungekürzte Steuerkraftsumme je Einwohner	1.650,35 €

# Inhaltsverzeichnis

<b>Bezeichnung</b>	<b>Seite</b>
Allgemeine Daten	2
Haushaltssatzung	4
Doppik Einführung	6
Vorbericht	24
Gesamtergebnishaushalt	45
Gesamtfinanzhaushalt	47
Voraussichtliche Entwicklung der Liquidität	48
Haushaltsquerschnitt	49
Teilhaushalte	51
Übersicht über die Zuordnung der Produktivbereiche und Produktgruppen zu den Teilhaushalten	264
Übersicht über Verpflichtungsermächtigungen	273
Übersicht über den voraussichtlichen Stand der Rücklagen/Rückstellungen	274
Übersicht über den voraussichtlichen Stand der Schulden	276
Kennzahlen zur Beurteilung der finanziellen Leistungsfähigkeit	277
Investitionsprogramm	278
Investitionsübersicht	298
<b><u>Anlagen:</u></b>	
Stellenplan	301
Personalausgaben 2026	308
Berechnungen der Finanzausweisungen und Umlagen 2026	309

## Haushaltssatzung der Gemeinde Wannweil für das Haushaltsjahr 2026

Auf Grund von § 79 der Gemeindeordnung für Baden-Württemberg hat der Gemeinderat am 26.02.2026 die folgende Haushaltssatzung für das Haushaltsjahr 2026 beschlossen:

### § 1 Ergebnishaushalt und Finanzhaushalt

Der Haushaltsplan wird festgesetzt

1. im **Ergebnishaushalt** mit den folgenden Beträgen

	EUR
1.1 Gesamtbetrag der ordentlichen Erträge von	15.988.736 €
1.2 Gesamtbetrag der ordentlichen Aufwendungen von	-18.051.449 €
1.3 <b>Veranschlagtes ordentliches Ergebnis</b> (Saldo aus 1.1 und 1.2) von	-2.062.763 €
1.4 Gesamtbetrag der außerordentlichen Erträge von	0 €
1.5 Gesamtbetrag der außerordentlichen Aufwendungen von	0 €
1.6 <b>Veranschlagtes Sonderergebnis</b> (Saldo aus 1.4 und 1.5) von	0 €
1.7 <b>Veranschlagtes Gesamtergebnis</b> (Summe aus 1.3 und 1.6) von	-2.062.763 €

2. im **Finanzhaushalt** mit den folgenden Beträgen

2.1 Gesamtbetrag der Einzahlungen aus laufender Verwaltungstätigkeit von	15.693.736 €
2.2 Gesamtbetrag der Auszahlungen aus laufender Verwaltungstätigkeit von	-16.851.499 €
2.3 <b>Zahlungsmittelüberschuss /-bedarf des Ergebnishaushalts</b> (Saldo aus 2.1 und 2.2) von	-1.157.763 €
2.4 Gesamtbetrag der Einzahlungen aus Investitionstätigkeit von	1.019.600 €
2.5 Gesamtbetrag der Auszahlungen aus Investitionstätigkeit von	-2.924.510 €
2.6 <b>Veranschlagter Finanzierungsmittelüberschuss /-bedarf aus Investitionstätigkeit</b> (Saldo aus 2.4 und 2.5) von	-1.904.910 €
2.7 <b>Veranschlagter Finanzierungsmittelüberschuss /-bedarf</b> (Saldo aus 2.3 und 2.6) von	-3.062.673 €
2.8 Gesamtbetrag der Einzahlungen aus Finanzierungstätigkeit von	0 €
2.9 Gesamtbetrag der Auszahlungen aus Finanzierungstätigkeit von	0 €
2.10 <b>Veranschlagter Finanzierungsmittelüberschuss /-bedarf aus Finanzierungstätigkeit</b> (Saldo aus 2.8 und 2.9) von	0 €
2.11 <b>Veranschlagte Änderung des Finanzierungsmittelbestands, Saldo des Finanzhaushalts</b> (Saldo aus 2.7 und 2.10) von	-3.062.673 €

## § 2 Kreditermächtigung

Der Gesamtbetrag der vorgesehenen Kreditaufnahmen für Investitionen und Investitionsförderungsmaßnahmen (Kreditermächtigung) wird festgesetzt auf

0,00 EUR,  
davon für die Ablösung von inneren Darlehen auf  
0,00 EUR.

## § 3 Verpflichtungsermächtigungen

Der Gesamtbetrag der vorgesehenen Ermächtigungen zum Eingehen von Verpflichtungen, die künftige Haushaltsjahre mit Auszahlungen für Investitionen und Investitionsförderungsmaßnahmen belasten (Verpflichtungsermächtigungen), wird festgesetzt auf

995.000 EUR.

## § 4 Kassenkredite

Der Höchstbetrag der Kassenkredite wird festgesetzt auf

1.000.000 EUR.

## § 5 Steuersätze

Die Steuersätze (Hebesätze) werden festgesetzt

1. für die Grundsteuer
  - a) für die land- und forstwirtschaftlichen Betriebe (**Grundsteuer A**) auf 310 v. H.
  - b) für die Grundstücke (**Grundsteuer B**) auf 160 v. H.  
der Steuermessbeträge;
2. für die **Gewerbsteuer** auf 350 v. H.  
der Steuermessbeträge.

Wannweil, den 26.02.2026

  
Dr. Christian Majer  
Bürgermeister




### Hinweis:

Nach § 4 Abs. 4 GemO wird eine etwaige Verletzung von Verfahrens- oder Formvorschriften der GemO oder auf Grund der GemO beim Zustandekommen dieser Satzung - sofern nicht der Bürgermeister dem Beschluss nach § 42 GemO wegen Gesetzeswidrigkeit widersprochen oder die Rechtsaufsichtsbehörde den Beschluss innerhalb eines Jahres seit der öffentlichen Bekanntmachung der Satzung nach § 121 Abs. 1 GemO beanstandet hat - von Anfang an unbeachtlich, wenn sie nicht innerhalb eines Jahres seit der öffentlichen Bekanntmachung der Satzung unter Bezeichnung des Sachverhalts, der die Verletzung begründen soll, schriftlich gegenüber der Gemeinde geltend gemacht worden ist. Die Unbeachtlichkeit tritt nicht ein, wenn die Vorschriften über die Öffentlichkeit der Sitzung, die Genehmigung der Satzung oder die öffentliche Bekanntmachung der Satzung verletzt worden sind.

# Gemeinde Wannweil

Landkreis Reutlingen



## Doppik Einführung

zum Haushaltsplan

**2026**

# Das Neue Kommunale Haushalts- und Rechnungswesen (NKHR)

## EINFÜHRUNG

Ab dem 01.01.2020 gilt in Wannweil das Neue Kommunale Haushalts- und Rechnungswesen.

Der erste Haushalt auf der Grundlage des Neuen Kommunalen Haushalts- und Rechnungswesens (NKHR) unterscheidet sich sowohl inhaltlich als auch in der Gliederung in allen Bereichen von dem bisherigen Haushalt.

## AUSGANGSLAGE

Bereits Anfang der 90er Jahre hat deutschlandweit ein Reformprozess unter dem Schlagwort „Neues Steuerungsmodell“ (NSM) eingesetzt.

Mit dem Beschluss der Innenministerkonferenz vom 21.11.2003 wurde bundesweit der Weg zur Einführung des Neuen Kommunalen Haushalts- und Rechnungswesens (NKHR) bereitet. Mit dem am 22.04.2009 vom Landtag beschlossenen Gesetz zur Reform des Gemeindehaushaltsrechts wurde dann die Grundlage für die Umstellung des gemeindlichen Rechnungswesens auf die „Kommunale Doppik“ gelegt.

Die Verwaltungsvorschrift zum Produkt- und Kontenplan, die analog zur kameralen Verwaltungsvorschrift Gliederung und Gruppierung für die Umsetzung der Plan- und Rechnungswerke in der doppelischen Haushaltswirtschaft konkrete Hilfestellungen gibt, wurde am 11.03.2011 beschlossen.



Für Baden-Württemberg wurde zunächst ein späterer Umstellungstermin für das Jahr 2016 festgelegt, welcher mit Beschluss des Landtags vom 11.04.2013 auf das Jahr 2020 verlängert wurde. Bis spätestens zum 01.01.2020 muss das neue Haushalts- und Rechnungswesen somit in allen baden-württembergischen Kommunen umgesetzt sein. Die bisherige **rein zahlungsorientierte** kameralistische Buchführung wird damit vom neuen **ressourcenorientierten** Haushalts- und Rechnungswesen abgelöst.

Die gesetzlichen Grundlagen für die Reform des Gemeindehaushaltsrechts finden sich in der Gemeindeordnung für Baden-Württemberg (GemO), zuletzt geändert am 17.12.2015, sowie in der Gemeindehaushaltsverordnung (GemHVO) und der Gemeindekassenverordnung (GemKVO) vom 11.12.2009, zuletzt geändert am 29.04.2016 bzw. 17.12.2015.

Mit der Einführung des NKHR hält der doppelte Buchungsstil (Doppik) Einzug in die Öffentliche Verwaltung.

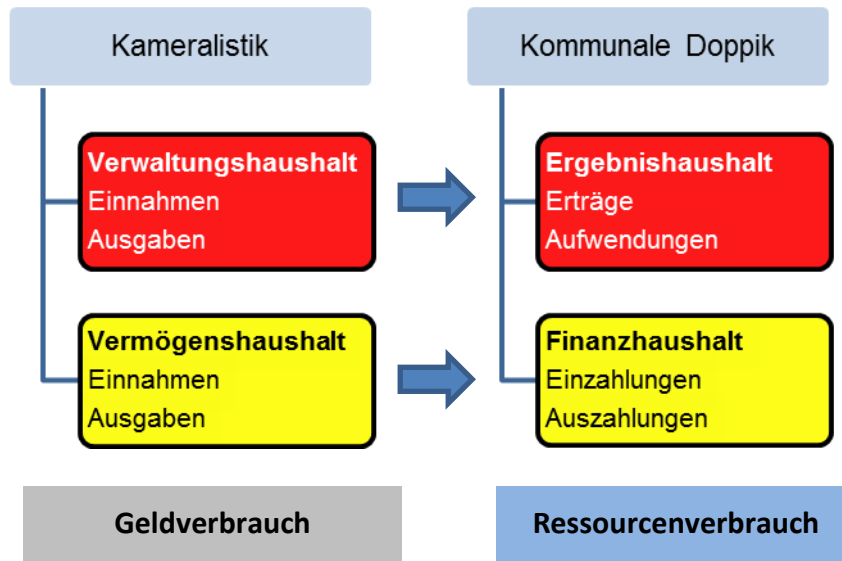
Doppik = Doppelte  
Buchführung in Konten

## ZIELE

- Darstellung des vollständigen periodengerechten Ressourcenverbrauchs
- Mehr Transparenz über eigentliche Finanzsituation der Gemeinde
- Vollständige Datenbasis für politische Entscheidungen
- Anregung zum betriebswirtschaftlichen Denken

Das Neue Steuerungsmodell beinhaltet die Umstellung des Haushalts- und Rechnungswesens von einer bisher zahlungsorientierten auf eine ressourcenorientierte Darstellung (vom Geldverbrauchskonzept zum Ressourcenverbrauchskonzept):

## Alter und neuer Haushalt im Vergleich



In der Kameralistik war der Geldverbrauch maßgebend für die Haushaltsplanung und Haushaltsrechnung. Grundlage der bisherigen Entscheidungen war die Ebene des Geldvermögens. Das kamerale System weist nach, in welchem Umfang die anfallenden Ausgaben durch Einnahmen ausgeglichen sind. Mit dieser Form der Geldrechnung konnte nicht entscheidend nachgewiesen werden, ob unsere heutige Generation in der Lage ist, ihren Konsum selbst zu finanzieren, ob sie von der Substanz lebt oder sogar zukünftige Generationen mit einer Hypothek belastet.

Die Kommunale Doppik (NKHR) soll dazu beitragen, für eine gerechtere Lastenverteilung zwischen den Generationen zu sorgen. Dieses Prinzip der intergenerativen Gerechtigkeit dient dem Schutz gegenwärtiger und künftiger Steuerzahler.

Probleme sollen mit dem NKHR vermieden werden oder zumindest offengelegt werden, damit eine Gegensteuerung erfolgen kann!

## DREI – KOMPONENTEN – RECHNUNG

Während im kameralistischen System die Unterscheidung zwischen Verwaltungs- und Vermögenshaushalt — vereinfacht gesprochen zwischen laufenden Ausgaben und Investitionen — getroffen wurde, besteht der doppelte Haushalt nunmehr aus dem Ergebnis- und dem Finanzteil. Der Finanzhaushalt umfasst wie bisher in der Kameralistik alle Einzahlungen und Auszahlungen. Der Ergebnishaushalt hingegen enthält die Erträge und Aufwendungen. Damit weichen Finanz- und Ergebnishaushalt deutlich voneinander ab.

Zur Beurteilung der wirtschaftlichen Lage der Kommune ist der Ergebnishaushalt maßgeblich; für die Verwaltungsarbeit hingegen spielt der Finanzhaushalt eine zentrale Rolle, da er die notwendigen Geldmittel enthält. Kernstück des Rechnungswesens ist nun allerdings die Bilanz, die zum 31.12. jedes Jahres den Stand des Vermögens und der Verbindlichkeiten der Kommune ausweist. Eine vergleichbare Darstellung gab es im kameralistischen System bisher nicht.

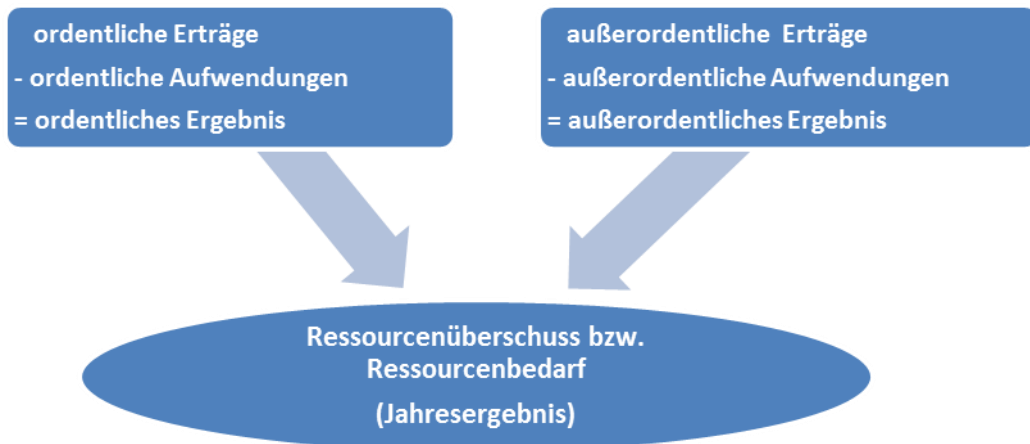
Ergebnishaushalt → Darstellung des Ressourcenverbrauchs  
Finanzhaushalt → Darstellung des Geldverbrauchs  
Bilanz → Darstellung des Vermögens und der Schulden

a) Ergebnishaushalt

Ziel: Darstellung des gesamten Ressourcenverbrauchs

- entspricht im Wesentlichen der kaufmännischen Gewinn- und Verlustrechnung
- enthält alle Geschäftsvorfälle des laufenden Betriebs
- nicht nur Ein- und Auszahlungen (wie bisher), auch nicht-zahlungsunwirksame Größen, wie z.B. Abschreibungen, werden ausgewiesen

Es wird unterschieden zwischen einem ordentlichen Ergebnis (laufende Verwaltungstätigkeit) und einem Sonderergebnis (außerordentliches Ergebnis, z.B. Erlöse aus Vermögensveräußerung), was zu einem Gesamtergebnis zusammengefasst wird.

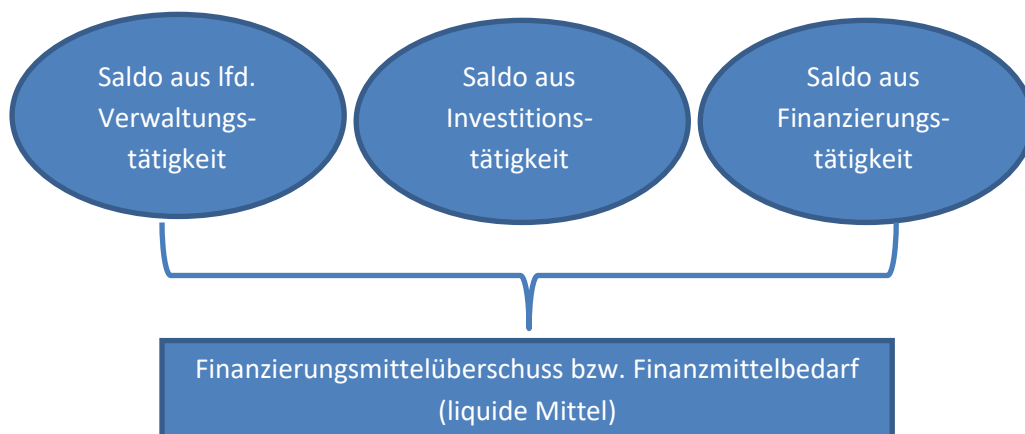


Das Jahresergebnis macht sichtbar, um welchen Betrag das kommunale Eigenkapital zu- oder abnimmt.

b) Finanzhaushalt

Ziel: Darstellung des Geldverbrauchs (Cashflow-Rechnung)

- bildet alle kassenmäßigen Bewegungen ab
- entspricht IST-Spalte in der Kameralistik
- 3 Abschnitte:
  - o laufende Verwaltungstätigkeit
  - o Investitionstätigkeit
  - o Finanzierungstätigkeit (Kreditaufnahme/-tilgung)



Der Finanzierungsmittelüberschuss bzw. -bedarf zeigt an, um welchen Betrag der Kassenbestand (liquide Mittel) zu- oder abnimmt.

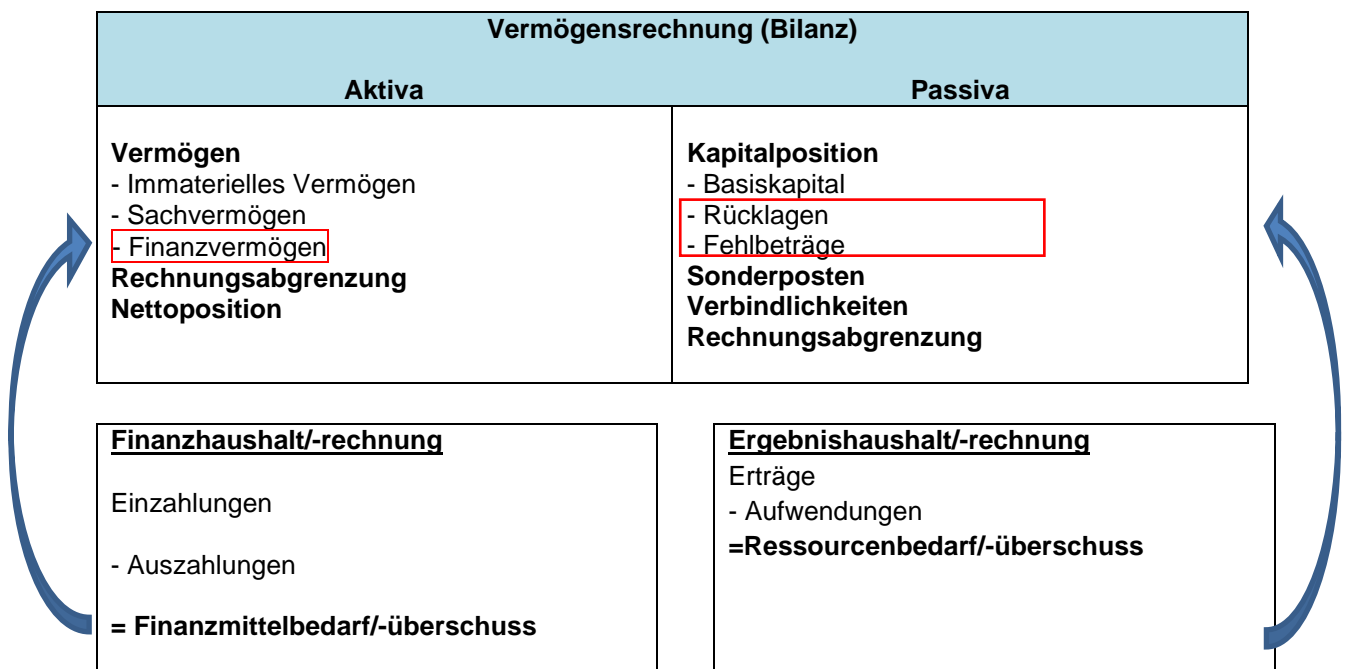
c) Bilanz

Ziel: Darstellung sämtlichen Vermögens und Verbindlichkeiten

- Tragende Säule des Drei-Komponenten-Modells
- Stellt zum Stichtag 31.12. alle Vermögenswerte der Gemeinde und ihre Finanzierung gegenüber
- Kein Bestandteil des Haushaltsplans, sondern nur für Jahresabschluss
- Aktivseite: Wie wurden die Mittel eingesetzt?
- Passivseite: Wie wurde das Vermögen finanziert?

Bilanz	
<b>Aktiva (Vermögen)</b> - Immaterielles Vermögen - Sachvermögen - Finanzvermögen	<b>Passiva (Kapital)</b> - Eigenkapital - Sonderposten - Verbindlichkeiten

Die Ergebnisse vom Ergebnishaushalt und vom Finanzhaushalt fließen dabei nach folgendem Prinzip ein:



## UMSTELLUNG BEI DER GEMEINDE WANNWEIL

Beim Übergang auf das NKHR sind grundlegende Entscheidungen und viele Einzelentscheidungen zu treffen, die in die Organzuständigkeit des Bürgermeisters oder des Gemeinderats fallen. Die grundlegende Entscheidung und die strategische Ausrichtung, welche untrennbar mit der Einführung des NKHR verbunden sind, sind für die Gemeinde von inhaltlich und wirtschaftlich herausragender Bedeutung. Sie stellen kein – allein dem Bürgermeister nach § 44 Abs. 3 GemO obliegendes – Geschäft der laufenden Verwaltung dar. Daher war für die Einführung des NKHR ein Grundsatzbeschluss des Gemeinderats erforderlich. Der Grundsatzbeschluss erfolgte in der Sitzung des Gemeinderates am 07.06.2018.

Die Grundsatzbeschlüsse weisen insbesondere folgende Inhalte auf:

#### **a) Grundsatzentscheidungen**

1. Der Gemeinderat beauftragt die Verwaltung, das Neue Kommunale Haushalts- und Rechnungswesen (NKHR) zum 01.01.2020 einzuführen und erteilt hierfür den Projektauftrag. Von einer Anwendung des Artikel 13 Abs. 4 Gesetz zur Reform des Gemeindehaushaltsrechts, zuletzt geändert durch das Gesetz zur Änderung kommunalwahlrechtlicher und gemeindehaushaltsrechtlicher Vorschriften vom 16.04.2013, welcher die Einführung vor dem Haushaltsjahr 2020 zulässt, wird abgesehen.
2. Der Beauftragung der Finanzverwaltung als federführendes Amt für das Projekt „Einführung des Neuen Kommunalen Haushalts- und Rechnungswesens (NKHR) in der Gemeinde Wannweil“ sowie der Übertragung der Projektleitung an den stellvertretenden Leiter der Finanzverwaltung wird zugestimmt.
3. Erforderliche Entscheidungen und Befugnisse innerhalb der Projektdurchführung mit Ausnahme der grundlegenden, den vorgenannten dem Gemeinderat vorbehaltenen Entscheidungen, werden auf die Bürgermeister/in übertragen.
4. Sach- und Personalkosten für die Projektdurchführung sowie den Beratungs- und Schulungsaufwand werden jährlich im Rahmen der Haushaltsplanung bzw. –sofern notwendig- in Nachtragshaushalten/überplanmäßigen Ausgaben bereitgestellt.
5. Auf den Ansatz früher geleisteter Investitionszuschüsse (nach § 52 Abs. 3 Nr. 2.2 GemHVO) wird nach Maßgabe des § 62 Abs. 6 GemHVO verzichtet. Geleistete Investitionszuschüsse die im Gemeindehaushalt seinerzeit mit Krediten finanziert wurden, werden ausdrücklich vom Verzicht ausgenommen.
6. Die Teilhaushalte werden nach Produktbereichen gegliedert.

#### **b) Vergabe der vollständigen und prüfungssicheren Erfassung und Bewertung des kommunalen Sachvermögens nach den Vorschriften des NKHR an einen externen Dienstleister**

##### **Zu a)**

Das Projekt „Einführung des Neuen Kommunalen Haushalts- und Rechnungswesens (NKHR) in der Gemeinde Wannweil“ hat und wird in der Umsetzungsphase Personalkapazitäten in allen Bereichen der Verwaltung binden. Insbesondere in der Finanzverwaltung wird es in dieser Zeit zu einer deutlichen Mehrbelastung kommen, da neben dem Einführungsprojekt alle bisherigen Verfahrensabläufe in der Kameralistik zeitgleich erledigt werden müssen.

Aufgrund der umfangreichen Änderungen wurde das Gesamtprojekt in folgende Teilprojekte untergliedert:

##### **Vermögenserfassung und –bewertung, Eröffnungsbilanz**

Ziel ist es dabei, Klarheit über den tatsächlichen Stand des Vermögens und der Schulden zu erhalten. Die Eröffnungsbilanz dient zugleich als Grundlage für die Eröffnungsbuchungen der künftigen Rechnungsperiode und stellt den Ausgangspunkt für die Erstellung zukünftiger Abschlüsse dar. Die Daten der Eröffnungsbilanz werden über eine Inventur und die Vermögensbewertung ermittelt. Die Vermögensbewertung soll nach den gesetzlichen Regelungen und des gültigen Bilanzierungsleitfadens der Lenkungsgruppe NKHR Baden-Württemberg (Innenministerium BW, Gemeindeprüfungsanstalt BW, Gemeindetag, Städtetag, Landkreistag, Datenverarbeitungsverbund BW) erfolgen und sich damit im gesetzlichen und revisionssicheren Bereich befinden.

## **Haushaltsgliederung/Produktbuch**

Ziel dabei ist, einen Produktplan zu erstellen, der die einzelnen Produkte (Leistungen der Verwaltung) der Gemeinde Wannweil abbildet. Dazu muss sich zunächst ein Überblick über die von der Verwaltung erbrachten Leistungen und Produkte verschafft werden. Diese Produkte sind auf Grundlage des „Kommunalen Produktplans BW“ zu definieren, voneinander abzugrenzen und systematisch darzustellen, damit die Aufwendungen und Erträge bzw. Ein- und Auszahlungen den jeweiligen Produkten zugeordnet werden können. Zudem müssen im Zuge der künftigen Haushaltsgliederung Teilhaushalte gebildet werden.

## **Mitarbeiterqualifikation**

Vom Umstieg auf die sogenannte Kommunale Doppik mit veränderten Planungs- und Rechnungsgrößen und Kontierungsobjekten ist nicht nur die Finanzverwaltung betroffen, sondern alle Ämter und Fachbereiche inner- und außerhalb der Verwaltung. Ferner sind von allen mit der Haushaltsplanung und -bewirtschaftung betrauten Stellen Kenntnisse im und mit dem neuen Haushaltsrecht erforderlich.

Die Projektleitung wurde dem stellvertretenden Leiter der Finanzverwaltung übertragen.

Die folgenden grundlegenden Entscheidungen stellen aufgrund ihrer strategischen Ausrichtung sowie der für die Gemeinde inhaltlichen und wirtschaftlichen Bedeutung kein Geschäft der laufenden Verwaltung dar. Sie sind daher der Entscheidungszuständigkeit des Gemeinderats zuzuordnen und bleiben dem Gemeinderat vorbehalten:

- **Festlegung des Umstellungszeitpunktes auf das NKHR**  
(Art. 13 Abs. 4 Gesetz zur Reform des Gemeindehaushaltsrechts)
- **Verzicht auf den Ansatz geleisteter Investitionszuschüsse nach § 52 Abs. 3 Nr. 2.2 GemHVO in der Eröffnungsbilanz**  
(§ 62 Abs. 6 Satz 2 GemHVO)

Unveränderte Zuständigkeit wie bereits in der Kameralistik gesetzlich vorgesehen:

- **Beratung und Beschlussfassung der Haushaltssatzung**  
(§ 39 Abs. 2 Nr. 14 GemO, § 81 Abs. 1 GemO)
- **Beschlussfassung des Finanzplans mit Investitionsprogramm**  
(§ 85 Abs. 4 GemO)
- **Feststellung des Jahresabschlusses**  
(§ 39 Abs. 2 Nr. 14 GemO, § 95b Abs. 1 Satz 2 GemO)

## **Zu b)**

Aufgrund des enorm hohen Arbeitsaufwandes innerhalb des Projekts soll in einem ersten Schritt für die Bewertung

- des bewegliches Sachvermögens inkl. Sonderposten
- der Gebäude inkl. Sonderposten
- des Grund und Bodens (einschließlich Wald) inkl. Sonderposten
- des Infrastrukturvermögens (Straßen, Brücken, usw.) inkl. Sonderposten

ein externer Dienstleister beauftragt werden. Dazu wurden seitens der Verwaltung vier Angebote von erfahrenen Dienstleistungsbüros eingeholt. Im Vorfeld wurden mit Vertretern aller Büros Gespräche über die Vorgehensweise und Art der Dokumentation geführt.

## DER NEUE HAUSHALT

Als finanzwirtschaftlicher Leitsatz und als Grundlage für die Definition des Haushaltsausgleichs gilt in Zukunft folgendes Prinzip: „Jede Generation soll die von ihr verbrauchten Ressourcen mittels Entgelten und Abgaben wieder ersetzen, um nicht künftige Generationen damit zu belasten“ (Generationengerechtigkeit).

Aufgrund dieses Prinzips und als Konsequenz aus dem Ressourcenverbrauchskonzept ist im NKHR der Gesamtergebnishaushalt für den Haushaltsausgleich maßgebend. Der NKHR-Haushalt ist in Planung und Rechnung dann ausgeglichen, wenn die ordentlichen Erträge die ordentlichen Aufwendungen decken.

Der komplette Ressourcenverbrauch – auch die nicht zahlungswirksamen Größen (z.B. Abschreibungen) – wird in den doppelten Haushaltsausgleich einbezogen. Auf diese Weise soll sichergestellt werden, dass das Vermögen erhalten bleibt und die Generation, die heute die Infrastruktur und die Dienstleistung in Anspruch nimmt, auch heute dafür aufkommt.

Auch im Neuen Kommunalen Haushalts- und Rechnungswesen bleibt der Haushalt eines der wichtigsten Planungsinstrumente der Gemeinde Wannweil.

Der Haushalt ist und bleibt das in Zahlen ausgedrückte Bindeglied zwischen Politik und Verwaltung und stellt das zentrale Informations- und Steuerungsinstrument für die politische Steuerung dar.

Die Umstellung bringt jedoch einige Änderungen und Neuerungen im Aufbau und im Inhalt des Haushaltsplans mit sich. Der Haushalt im NKHR ist künftig produktorientiert gegliedert und orientiert sich vor allem am Ressourcenverbrauch und den Ergebnissen des Verwaltungshandelns. Er bildet die kommunalen Leistungen (Produkte) ab und fixiert als Leistungsergebnis den dafür notwendigen Ressourcenverbrauch.

Der Gesamthaushalt teilt sich in Gesamtergebnis- und Gesamtfinanzhaushalt auf. Er ist in 7 Teilhaushalte gegliedert. Im Gegensatz zum Gesamtergebnishaushalt weisen die Teilergebnishaushalte neben den ordentlichen Erträgen und Aufwendungen noch das kalkulatorische Ergebnis aus.

### a) Teilhaushalt

Teilhaushalt (THH)	Name	Produktbereich
1	Innere Verwaltung	11
2	Öffentliche Sicherheit und Ordnung	12
3	Schulen	21
4	Sport, Kultur und Soziales	28-42
5	Bauen und Umwelt	51-55
6	Wirtschaft und Tourismus	57
7	Allgemeine Finanzwirtschaft	61

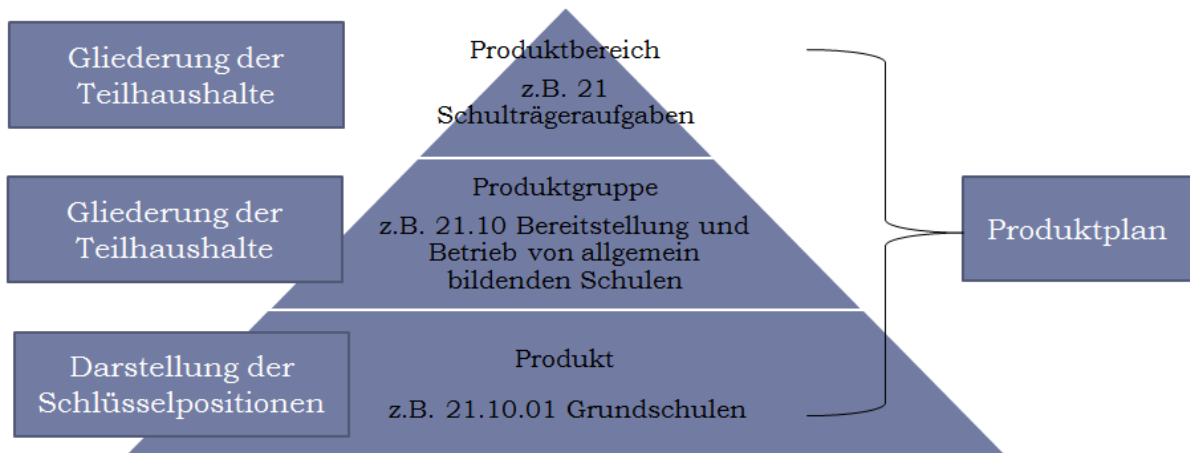
In den Teilhaushalten sind jeweils zusammenhängende Aufgabenbereiche gebündelt. Jeder Teilhaushalt bildet grundsätzlich ein Budget (Bewirtschaftungseinheit).

### b) Produkte – Produktbereiche – Produktgruppen

**Produkte:** Eine Leistung ist das Arbeitsergebnis einer Verwaltungseinheit. Diese Leistung und die dazu gehörenden Teilleistungen bilden ein Produkt.

**Produktgruppe:** In einer Produktgruppe werden inhaltlich zusammengehörende Produkte zusammengefasst. Grundlage für die Festlegung der einzelnen Produkte ist der Kommunale Produktplan Baden-Württemberg.

**Produktbereich:** Nach derselben Systematik bilden wiederum inhaltlich zusammengehörende Produktgruppen einen Produktbereich. Jeder Produktbereich stellt dabei ein Aufgabenfeld der Verwaltung dar.



c) Zuordnung der Produktgruppen und Produkte zu den Teilhaushalten

Einem Teilhaushalt werden die Produktgruppen zugeordnet, für die der jeweilige Geschäftsbereich hauptverantwortlich ist. Bei der Verantwortlichkeit mehrerer Geschäftsbereiche ist es möglich, eine Produktgruppe auf mehrere Teilhaushalte aufzuteilen.

Jedoch kann ein Produkt immer nur einem Teilhaushalt zugeordnet werden.

d) Sachkonto

Das Sachkonto löst die bisherige Gruppierung ab und stellt dar, um welche Art von Kosten es sich handelt (z.B. Geschäftsaufwendungen, Personalaufwendungen). Die Gliederung der Sachkonten richtet sich nach dem Kontenrahmen Baden-Württemberg. Durch die erste Ziffer des Sachkontos lässt sich erkennen, ob es sich um einen Ertrag (3), Aufwand (4), außerordentlichen Erträge und Aufwendungen (5), eine Einzahlung (6) oder eine Auszahlung (7) handelt.

Aktiva		Passiva	Ergebnisrechnung			Finanzrechnung		Abschluss	KLR
Kontenklasse 0	Kontenklasse 1	Kontenklasse 2	Kontenklasse 3	Kontenklasse 4	Kontenklasse 5	Kontenklasse 6	Kontenklasse 7	Kontenklasse 8	Kontenklasse 9
Immaterielle Vermögensgegenstände und Sachvermögen	Finanzvermögen und aktive Rechnungsabgrenzung	Eigenkapital, Sonderposten, Verbindlichkeiten, Rückstellungen und passive Rechnungsabgrenzung	Erträge	Aufwendungen	Außerordentliche Erträge und Aufwendungen	Einzahlungen	Auszahlungen	Abschlusskonten	Kosten- und Leistungsrechnung (KLR)

## HAUSHALTSAUSGLEICH

### a) Gesamtergebnishaushalt

Der Haushaltsausgleich erfolgt im Gesamtergebnishaushalt. Die Ausgleichspflicht bezieht sich auf die ordentlichen Erträge und die ordentlichen Aufwendungen unter Berücksichtigung von Fehlbeträgen aus Vorjahren (§ 80 Abs. 2 Satz 2 GemO, § 24 Absatz 1 GemHVO).

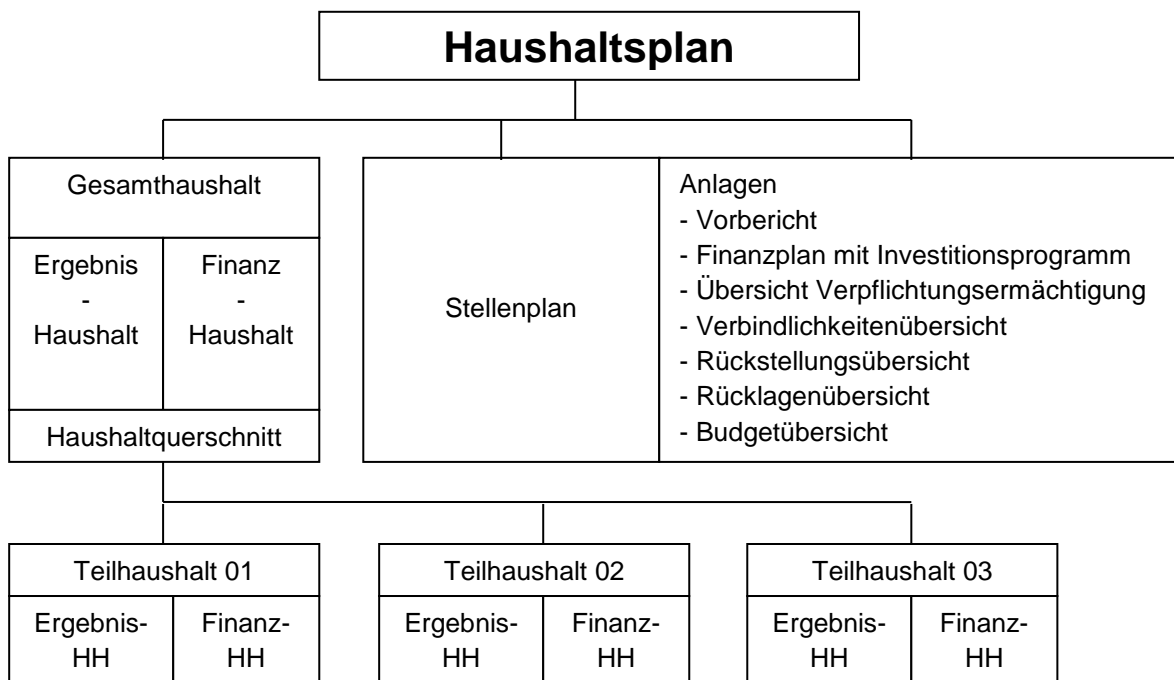
Bei der Prüfung der Genehmigungsfähigkeit eines Haushalts durch die Rechtsaufsichtsbehörde stellt ein ausgeglichenes ordentliches Ergebnis des Gesamtergebnishaushaltes das erste wichtige Kriterium dar.

### b) Gesamtfinanzhaushalt

Als weiteres Kriterium für die Prüfung der Genehmigungsfähigkeit eines Haushalts nach dem neuen Recht wird der Zahlungsmittelüberschuss aus laufender Verwaltungstätigkeit herangezogen, Sind die Einzahlungen aus laufender Verwaltungstätigkeit im Gesamtfinanzhaushalt höher als die entsprechenden Auszahlungen, ist die Gemeinde über das Haushaltsjahr gesehen in der Lage ihren laufenden Zahlungsverpflichtungen nachzukommen.

Der Finanzhaushalt muss nicht ausgeglichen werden, die liquiden Mittel sind jedoch nach wie vor rechtzeitig für ihren Zweck zur Verfügung zu stellen.

## HAUSHALTSAUFBAU UND DARSTELLUNG DER TEILHAUSHALTE



Gemäß § 80 GemO und § 1 Abs. 1 GemHVO besteht der Haushaltsplan künftig aus:

- Gesamthaushalt (bestehend aus Gesamtergebnishaushalt, Gesamtfinanzhaushalt und je einer Übersicht = Haushaltsquerschnitt über die Erträge und Aufwendungen der Teilhaushalte des Ergebnishaushaltes (siehe § 4 GemHVO) sowie über die Einzahlungen, Auszahlungen und Verpflichtungsermächtigungen der Teilhaushalte des Finanzhaushalts (siehe § 4 IV und § 11 GemHVO))
- Teilhaushalten (bestehend aus Teilergebnis- und Teilfinanzhaushalten)
- Stellenplan

Entsprechend § 1 Abs. 3 GemHVO enthält der Haushaltsplan zudem folgende Anlagen:

- Vorbericht
- Finanzplan mit Investitionsprogramm
- Übersicht über die voraussichtliche Entwicklung der Liquidität
- Übersicht über Verpflichtungsermächtigungen
- Übersicht über den voraussichtlichen Stand der Rücklagen, Rückstellungen und Schulden zu Beginn des Haushaltsjahres
- Letzter Gesamtabschluss (§ 95a GemO)
- Wirtschaftspläne und Jahresabschlüsse der Sondervermögen
- Wirtschaftspläne und neueste Jahresabschlüsse der Unternehmen
- Übersicht über die Budgets nach § 4 Abs. 5 GemHVO.

## VERGLEICH VON KAMERALISTIK UND NKHR

Kriterien	Kameralistik	Doppik
Rechnungskonzept	Geldverbrauch	Ressourcenverbrauchskonzept
	- Verwaltungshaushalt - Vermögenshaushalt - Mittelfristige Finanzplanung	- Gesamt- und Teilergebnshaushalt - Gesamt- und Teilfinanzhaushalt - Mittelfristige Finanzplanung
Rechnungsgrößen	Einnahmen und Ausgaben	Erträge und Aufwendungen (Ergebnishaushalt) und Einzahlungen und Auszahlungen (Finanzhaushalt)
Buchungssystem	Buchung auf Haushaltsstellen	Doppelte Buchführung auf Konten
Rechnungsabschluss	Jahresrechnung	Jahresabschluss mit Vermögensrechnung (Bilanz) Ergebnis- und Finanzrechnung
Struktur des Haushalts	Einzelpläne Unterabschnitte	Teilhaushalte Produktgruppen
	Gruppierung (Ausgabe-/ Einnahmearten)	Ergebnishaushalt (Aufwands- und Ertragsarten) Finanzhaushalt (Auszahlungs- und Einzahlungsarten)
Vermögensausweis	Investitionen im Vermögenshaushalt	Investitionen im Finanzhaushalt Darstellung des Werteverzehrs des Vermögens im Ergebnishaushalt
	Freiwillige Vermögenserfassung in Anlagennachweisen Pflicht bei kostenrechnenden Einrichtungen und BGAs	Verpflichtende Vermögenserfassung in der Anlagenbuchhaltung Jährliche Zusammenstellung des Vermögens in der Bilanz
Kassenwirksamkeit	Fälligkeitsprinzip	Periodengerechte Abgrenzung
	Finanz- und Fachverantwortung getrennt	Finanz- und Fachverwaltung in einer Hand (Dezentrale Ressourcenverantwortung)
Haushaltsausgleich	Verwaltungs- und Vermögenshaushalt müssen ausgeglichen sein	Der Ergebnishaushalt ist auszugleichen, der Finanzhaushalt nicht zwingend. Spezialregelungen zum Haushaltsausgleich in § 24 GemHVO
Liquiditätsübersicht	Nein	Ja
Finanzplanung	Zustimmende Kenntnisaufnahme	Beschluss Gemeinderat
Budgetierung	Ausnahmefall	Regelfall
Haushaltsreste für Investitionen finanziert	Ja	Nein
Sammelnachweis	Ja	Nein, aber § 20 Abs. 2 GemHVO
Allgemeine Rücklage	Ja	Nein
Rechnungsabgrenzung	Ausnahmefall	Regelfall
Finanzlage Kommune	Geldmenge unverändert	Geldmenge unverändert
Haushaltsplan	unverändert	unverändert
Haushaltssatzung	unverändert	unverändert
Finanzplanung	unverändert	unverändert

Haushaltsübertragungen	Haushaltsreste möglich	Haushaltsermächtigungen möglich
Verfüungsmittel	unverändert	unverändert
Vorbericht	unverändert	unverändert
Verpflichtungsermächtigungen	unverändert	unverändert
Schuldenübersicht	Ja	Ja
Rücklagenübersicht	Ja	Ja
Deckungsreserve	Ja	Ja
Gesamtrechnung	Ja	Ja
Berichtspflicht	Ja	Ja
Haushaltswirtschaftliche Sperre	Ja	Ja
Gebührenrecht	unverändert	unverändert

## DEFINITIONEN A-Z

Begriff	Definition
Abschreibungen	Abschreibungen erfassen die Wertminderung für zeitlich nutzbare materielle und immaterielle Gegenstände des Anlagevermögens. Mit ihrer Hilfe werden die für diese Güter anfallenden Anschaffungs- bzw. Herstellungskosten erfolgswirksam auf mehrere Rechnungspositionen (Haushaltsjahre) aufgeteilt und dementsprechend als Aufwand angesetzt.
Aktiva	Bezeichnet die Gesamtheit des Anlage- und Umlaufvermögens, Rechnungsabgrenzungs- und Korrekturposten sowie Bilanzierungshilfen. Aktiva werden bei der in Kontenform aufgestellten Bilanz auf der linken Bilanzseite aufgeführt. Diese Seite gibt Auskunft über die Mittelverwendung. Gegensatz: Passiva.
Aufwendungen	Der Aufwand stellt den wertmäßigen, zahlungs- und nichtzahlungswirksamen Verbrauch von Gütern und Dienstleistungen (Ressourcenverbrauch) eines Haushaltsjahres dar. Die Aufwendungen werden im Ergebnishaushalt geplant.
Außerordentliche Erträge und Aufwendungen	Außerordentliche Erträge bzw. Aufwendungen sind außerhalb der gewöhnlichen Verwaltungstätigkeit anfallende Erträge bzw. Aufwendungen; insbesondere Gewinne und Verluste aus Vermögensveräußerung, soweit sie nicht von untergeordneter Bedeutung sind, z.B. ungewöhnlich hohe Spenden, Schenkungen, Erträge und Aufwendungen im Zusammenhang mit Naturkatastrophen oder außergewöhnlichen Schadensereignissen.
Auszahlungen	Abgang liquider Mittel durch Barzahlung und bargeldlose Zahlungen.
Anlagevermögen	Umfasst die längerfristig eingesetzten Wirtschaftsgüter. Es setzt sich zusammen aus dem Immateriellen Vermögen (z.B. Konzessionen), Sachanlagen (z.B. Grundstücke und Gebäude) und dem Finanzvermögen (z.B. Beteiligungen)
Allgemeine Rücklage	Ist Teil des Basiskapitals und somit auf der rechten Seite der Bilanz zu finden. Sie hat nichts mit der allgemeinen Rücklage im kamerale Sinn zu tun.
Benchmarking	Instrument der Wettbewerbsanalyse für den ständigen Vergleich von Dienstleistungen, Produkten, und Methoden. Anhand einer Maßzahl soll versucht werden, Unterschiede festzustellen, Verbesserungsmöglichkeiten aufzudecken oder Leistungslücken zum „Klassenbesten“ (Organisationen, die Prozesse und Methoden hervorragend beherrschen) zu schließen.
Bilanz	In der kommunalen Bilanz wird das Vermögen (Aktiva) und das Kapital (Passiva) einander wertmäßig zu einem bestimmten Stichtag (31.12.) in Kontenform gegenübergestellt. Die linke Seite der Bilanz gibt somit Auskunft über die Verwendung der eingesetzten finanziellen Mittel, d.h. über die Zusammensetzung des Vermögens. Die rechte Bilanzseite gibt durch den Ausweis des Fremdkapitals (Ansprüche der Gläubiger, z.B. Banken) und des Reinvermögens (als Differenz zwischen Vermögen und Fremdkapital) Auskunft über die Mittelherkunft. Es besteht somit Bilanzgleichheit, d.h. die Bilanz ist immer ausgeglichen (Aktiva = Passiva).
Budget	Als Budget bezeichnet man die im Haushaltsplan für einen abgegrenzten Aufgabenbereich veranschlagten Ressourcen, die

	dem zuständigen Verantwortungsbereich zur Bewirtschaftung im Rahmen vorgegebener Leistungsziele zugewiesen sind.
Budgetierung	Hier soll unter Budgetierung (Budgeting) ein Prozess verstanden werden, der alle Aktionen im Rahmen der Erstellung, Genehmigung, Durchsetzung und Kontrolle von Budgets umfasst. Die Budgetierung stellt ein elementares Abstimmungsinstrument zwischen Management und Controlling dar.
Controlling	Controlling ist nicht Kontrolle, sondern Steuerung als eine Form der Führungsunterstützung. Durch die Bereitstellung von Informationen und Methoden für die verschiedenen Ebenen des politisch administrativen Führungssystems wird die ziel- bzw. ergebnisorientierte Steuerung des effektiven und effizienten Ressourceneinsatzes und des Finanzmittelbedarfes ermöglicht.
Deckungsfähigkeit	Unter Deckungsfähigkeit versteht man die Ermächtigung, Aufwendungen über den Haushaltsansatz hinaus zu leisten, wenn bei einem anderen Haushaltsansatz noch Mittel verfügbar sind. Unterschieden werden die echte und die unechte Deckungsfähigkeit. Die echte Deckungsfähigkeit bezieht sich ausschließlich auf die Aufwands-/ Auszahlungsseite. Bei der unechten Deckungsfähigkeit dürfen Mehrerträge/höhere Einzahlungen zur Leistung höherer Aufwendungen/Auszahlungen verwendet werden.
Einzahlungen	Unter Einzahlungen versteht man die Zahlungsvorgänge, die zu einer Erhöhung des Zahlungsmittelbestandes durch den Zufluss liquider Mittel (z.B. Bareinzahlung oder Überweisung) führen. Alle Einzahlungen sind im Finanzhaushalt geplant.
Ergebnishaushalt	Der Ergebnishaushalt ist Bestandteil des doppelten Haushaltsplans. Im Ergebnishaushalt werden die geplanten Erträge und Aufwendungen nach Art getrennt ausgewiesen.
Erträge	Erträge stellen den zahlungswirksamen und nicht zahlungswirksamen Wertzuwachs (Ressourcenaufkommen) eines Haushaltsjahres dar.
Eröffnungsbilanz	Im ersten Haushaltsjahr, in dem die Bestimmungen des Neuen Kommunalen Haushaltsrechts angewandt werden, ist eine Eröffnungsbilanz zu erstellen. Für diese Bilanz gelten besondere Regeln. So fehlen z.B. Bilanzwerte eines Vorjahres; die Bewertung von Vermögen in der Eröffnungsbilanz ist anders geregelt als bei später aufzustellenden Bilanzen. Daneben gibt es Bewertungsvereinfachungen bzw. -erleichterungen.
Finanzhaushalt	Der Finanzhaushalt ist Bestandteil des doppelten Haushaltsplans. Im Finanzhaushalt werden die geplanten Ein- und Auszahlungen ausgewiesen. Neben den zahlungswirksamen Erträgen und Aufwendungen des Ergebnishaushalts (Zahlungsmittelüberschuss/-bedarf) werden die Ein- und Auszahlungen aus Investitionstätigkeit (Saldo aus Investitionstätigkeit) und aus Finanzierungstätigkeit (Saldo aus Finanzierungstätigkeit) geplant.
Finanzrechnung	Die Finanzrechnung beinhaltet alle eingegangenen Einzahlungen und geleisteten Auszahlungen eines Haushaltsjahres. In der Finanzrechnung werden auch nicht ergebniswirksame Ein- und Auszahlungen erfasst. Dies betrifft in erster Linie die investiven Zahlungen; aber auch Ein- und Auszahlungen aus Finanzierungstätigkeit sowie die haushaltsunwirksamen Zahlungsvorgänge (durchlaufd. Gelder).

Fremdkapital	Fremdkapital wird auf der Passivseite (rechte Seite) der Bilanz geführt. Es bezeichnet gegenwärtige und zukünftige Schulden (Verbindlichkeiten und Rückstellungen mit Verbindlichkeitscharakter) gegenüber Dritten, die rechtlich entstanden oder wirtschaftlich verursacht sind. Fremdkapital stellt eine der Quellen der Mittelherkunft dar und gibt in Relation zum Eigenkapital den Anteil der Fremdfinanzierung des Vermögens an.
Generationengerechtigkeit	Generationengerechtigkeit (intergenerative Gerechtigkeit) ist die Forderung nach einer Ethik, die u.a. auch die Rechte nachrückender Generationen berücksichtigt. Die Doppik stellt einen Schritt hin zu mehr Generationengerechtigkeit dar, da sie den Ressourcenverbrauch periodengerecht erfasst und für Steuerungsmaßnahmen aufbereitet.
Haushaltsausgleich	Ein ausgeglichener Haushalt liegt vor, wenn die Summe aller Erträge mindestens die Summe aller Aufwendungen erreicht, d.h. wenn das Jahresergebnis nicht negativ ist.
Interne Leistungen	Es handelt sich überwiegend um Service- und Steuerungsleistungen, die nicht nach außen gegenüber dem Bürger, sondern innerhalb der Gemeindeverwaltung wirken (z.B. EDV, Querschnittsaufgaben wie Personalservice, Organisation, Finanzmanagement). Um den Nettoressourcenbedarf einer Produktgruppe zu ermitteln, müssen Aufwendungen für interne Leistungen einbezogen werden. Dies erfolgt durch Verrechnung der entsprechenden Aufwendungen bei den internen Produktgruppen (überwiegend Produktbereich 11) auf die externen Produktgruppen.
Investition	Eine Investition ist die Anschaffung oder Herstellung von Vermögensgegenständen des Anlagevermögens (Auszahlungen für die Veränderung des Anlagevermögens) über der Wertgrenze von 800 € netto.
Kalkulatorische Kosten	Kosten, die nicht oder in anderer Höhe im Aufwand eines Haushaltsjahres enthalten sind, werden zur exakten Ermittlung des Wertes einer Leistung kostenrechnerisch hinzugefügt (z.B. kalkulatorische Zinsen. Die Darstellung erfolgt nicht im Rahmen der Buchführung als externes Rechnungsinstrument, sondern mittels der Kostenrechnung (interne Rechnungslegung).
Konzernbilanz	Im konsolidierten Jahresabschluss (Konzernbilanz) wird die Vermögens- und Kapitalsituation der Kommune mit deren Sondervermögen (Eigenbetrieb) und Tochterunternehmen gesamthaft dargestellt.
Kontenplan	Als Kontenplan bezeichnet man die auf der Grundlage des Kontenrahmens Baden- Württemberg aufgestellte örtliche Gliederung der Buchungskonten.
Kosten	Kosten sind ein Begriff der Kostenrechnung. Wert aller verbrauchten Güter und Dienstleistungen für die Erstellung der eigentlichen betrieblichen Leistungen in einer Rechnungsperiode (=betriebsbedingter Werteverzehr)
Kosten- und Leistungsrechnung	Die Kosten- und Leistungsrechnung ist ein betriebswirtschaftliches Instrument, das die Kosten, die bei der Leistungserstellung entstehen, erfasst und verursachungsgerecht zuordnet und so dazu beiträgt, die Kosten und Leistungstransparenz zu verbessern.
Kostenstelle	Bezeichnet die organisatorische Einheit, die Kosten verursacht und diese beeinflussen und steuern kann.

Leistungen	Wert aller erbrachten Güter und Leistungen im Rahmen der typischen betrieblichen Tätigkeit (=betriebsbedingter Ertrag)
Leistungsziele	Als Leistungsziel bezeichnet man den im Rahmen einer Leistungserstellung angestrebten Output.
Liquidität	Unter Liquidität versteht man die Fähigkeit, alle notwendigen Zahlungen in der vorgesehenen Frist zu leisten. Die Liquidität ist gewahrt, wenn genügend flüssige Mittel (liquide Mittel) für den laufenden Zahlungsverkehr vorhanden sind und zur Erfüllung zukünftiger Zahlungsverpflichtungen ausreichende, fristgerecht realisierbare Vermögenswerte bereitstehen.
Nettoressourcenbedarf/-überschuss	Der Ausweis des Nettoressourcenbedarfs/-überschusses dient ausschließlich internen Steuerungszwecken. Er bildet den vollständigen Ressourcenverzehr ab und zeigt auf, ob der Teilhaushalt bzw. die Produktgruppe die erforderlichen Ressourcen selbst erwirtschaften kann oder auf Mittel des Gesamthaushalts zurückgegriffen werden muss.
Outcome	Die mit der Leistung erzielte Wirkung. Wirkung ist das, was die Produkte der Verwaltung auslösen (unmittelbar / mittelbar beim Einzelnen, einer Zielgruppe oder am Objekt, direkt ersichtlich bzw. nachweisbar).
Output	Die von der Verwaltung einem Dritten gegenüber erbrachte Leistung.
Outputsteuerung	Outputsteuerung ist die Steuerung auf der Grundlage von Zielvorgaben und der Definition sowie Beschreibung von Produkten und somit den Ergebnissen des Verwaltungshandelns. Hierdurch soll die Mitarbeiter-, Kunden- und Bedarfsorientierung, die Wirtschaftlichkeit der Verwaltung verbessert werden. Wichtige Voraussetzung für eine Umsetzung der Outputsteuerung ist eine konsequente Delegation von Aufgabe, Kompetenz und Verantwortung.
Passiva	Summe der Kapitalpositionen (einschließlich des Basiskapitals und der Rücklagen), der Sonderposten, Rückstellungen, Verbindlichkeiten und passiven Rechnungsabgrenzungspositionen, die auf der rechten Seite der Bilanz aufgeführt werden. Die Passivseite der Bilanz gibt Auskunft über die Mittelherkunft.
Produkt	Eine Leistung ist das Arbeitsergebnis einer Verwaltungseinheit. Diese Leistung und die dazu gehörenden Teilleistungen bilden ein Produkt.
Produktgruppe	In einer Produktgruppe werden inhaltlich zusammengehörende Produkte zusammengefasst. Grundlage für die Festlegung der einzelnen Produkte ist der Kommunale Produktplan Baden-Württemberg.
Produktbereich	Nach derselben Systematik bilden wiederum inhaltlich zusammengehörende Produktgruppen einen Produktbereich. Jeder Produktbereich stellt dabei ein Aufgabenfeld der Verwaltung dar.
Rücklagen	Rücklagen sind ein Teil des Eigenkapitals. Sie bestehen aus den Rücklagen aus Überschüssen des ordentlichen Ergebnisses, Rücklagen aus Überschüssen des Sonderergebnisses, Bewertungsrücklagen für Überschüsse des Bewertungsergebnisses, zweckgebundenen Rücklagen und sonstigen Rücklagen. Rücklagen dürfen nicht mit Rückstellungen verwechselt werden.

Rückstellungen	Rückstellungen sind Passivposten in der Bilanz, die für ungewisse Verbindlichkeiten hinsichtlich ihres Grundes und/oder ihrer Höhe gebildet werden müssen. Rückstellungen sind zu bilden für Aufwendungen, die zum Bilanzstichtag zumindest wahrscheinlich sind oder gar sicher feststehen. Die Fälligkeit der wahrscheinlichen oder sicheren Verpflichtung ist dabei nicht entscheidend.
Überplanmäßige Aufwendungen und Auszahlungen	Aufwendungen und Auszahlungen, die die im Haushaltsplan veranschlagten Beiträge und die aus Vorjahren übertragenen Ermächtigungen übersteigen.
Umlaufvermögen	Das Umlaufvermögen besteht aus den Vermögensgegenständen einer Organisation, die nicht zur dauernden Nutzung im Betrieb bestimmt sind. Hierzu gehören z.B. die Bestände an Rohstoffen, Halb- und Fertigfabrikaten, Guthaben auf Konten und Bargeld.
Sonderposten	Für erhaltene Investitionszuschüsse werden Sonderposten auf der Passivseite der Bilanz gebildet, die entsprechend der Nutzungsdauer des Anlagegutes aufgelöst werden und als Ertrag in die Ergebnisrechnung einfließen
Teilhaushalt	Der Gesamthaushalt wird nach der Produktstruktur in Teilhaushalte aufgeteilt. Ein Teilhaushalt besteht aus Teilergebnishaushalt und Teilfinanzhaushalt und bildet ein Budget (Bewirtschaftungseinheit).
Transfererträge und -aufwendungen	Erträge und Aufwendungen ohne unmittelbar damit zusammenhängende Gegenleistung.
Verpflichtungsermächtigungen	Verpflichtungsermächtigungen sind Ermächtigungen zum Eingehen von Verpflichtungen zur Leistung von Investitionsauszahlungen zu Lasten künftiger Haushaltsjahre.
Wirkungsorientierte Steuerung	Wirkungsorientierte Steuerung befasst sich mit der Frage, welche Zustände und Befindlichkeiten bei den Empfängern einer Leistung beziehungsweise in ihrem unmittelbaren Umfeld, in der Gesellschaft und in der Umwelt in politisch gewünschter Weise verändert werden sollen, wie dies geschieht und ob entsprechende Ergebnisse im Anschluss an die Leistungserbringung erreicht wurden.
Wirkungsziele	Wirkungsziele sind erwünschte individuelle und/oder gesellschaftliche Zustände im Sinne einer Beibehaltung oder Veränderung der persönlichen oder gesellschaftlichen Situation. Wirkungsziele werden entwickelt mit Bezug auf: <ul style="list-style-type: none"> <li>• Zielgruppen oder Einzelpersonen,</li> <li>• das System Kommune und seine Umgebung,</li> <li>• die Lebensqualität in all ihren Facetten heute und zukünftig,</li> </ul> die Nachhaltigkeit von Entwicklungen.
Zahlungsmittelüberschuss/ -bedarf	Der Zahlungsmittelüberschuss/ -bedarf zeigt die Fähigkeit einer Kommune an, finanzielle Mittel aus einer laufenden Verwaltungstätigkeit heraus zu erwirtschaften. Er steht für Investitionen und Schuldentilgung zur Verfügung.

# V o r b e r i c h t

## zum Haushaltsplan 2026

### 1. Nachrichtliche Angaben

#### 1.1 Übersicht über Steuern, Gebühren und Hebesätze in der Gemeinde Wannweil

Art	Hebesatz/Gebühr
Grundsteuer A	310 %
Grundsteuer B	160 %
Gewerbesteuer	350 %
Schmutzwassergebühr	2,15 €/m <sup>3</sup>
Niederschlagswassergebühr	0,45 €/m <sup>2</sup>
Hundesteuer - Hund	120/240 €
- Kampfhund	360/720 €
Vergnügungssteuer	20 %

#### 1.2 Einwohner

nach dem Stand der Fortschreibung am 30.06.2010	5.113 Einwohner
<i>nachrichtlich: nach dem Stand der Fortschreibung am 30.06.2012</i>	<i>5.210 Einwohner</i>
nach dem Stand der Fortschreibung auf Basis Zensus 09.05.2011:	
am 30.06.2020	5.385 Einwohner
am 30.06.2021	5.393 Einwohner
am 30.06.2022	5.427 Einwohner
am 30.06.2023	5.460 Einwohner
nach dem Stand der Fortschreibung auf Basis Zensus 15.05.2022:	
am 15.05.2022	5.260 Einwohner
am 30.06.2025	5.353 Einwohner

## Vorwort

Die Gemeinde Wannweil orientiert sich bei den Investitionen hinsichtlich

- ihrer Nachhaltigkeit
- ihres Beitrages zum Klimaschutz
- ihres Beitrages zur Einsparung von Energie
- ihres Beitrages zur Einsparung von Ressourcen.

## I. Allgemeines zum Haushaltsplan

Grundlage des Haushaltsplan 2026 sind die Orientierungsdaten nach dem Haushaltserlass 2026 und nach den Empfehlungen der Steuerschätzung vom November 2025.

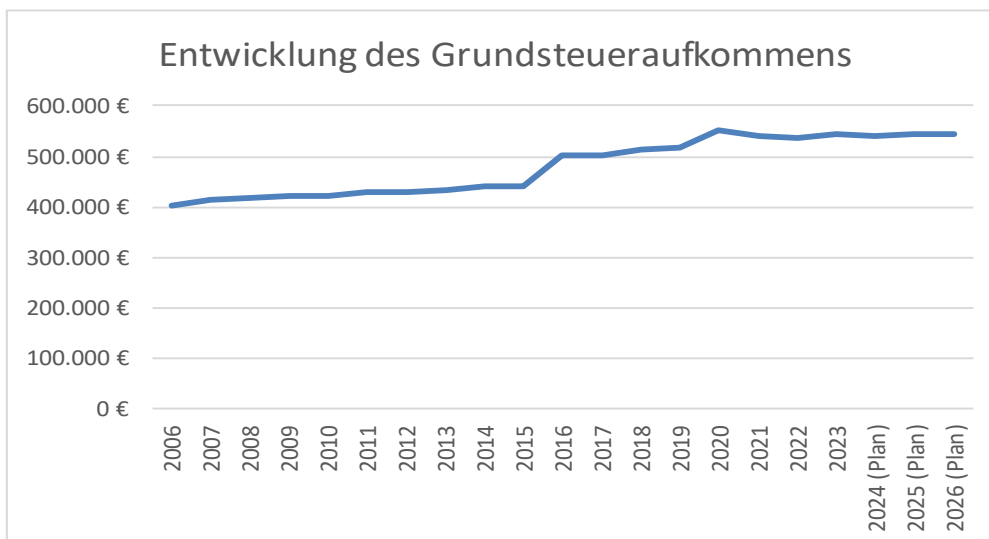
### a) Einnahmen

	<b>2023</b>	<b>2024 (Plan)</b>	<b>2025 (Plan)</b>	<b>2026 (Plan)</b>
Grundsteuer A	4.109 €	4.300 €	4.300 €	4.100 €
Grundsteuer B	540.054 €	537.000 €	538.000 €	540.000 €
Gewerbesteuer	1.539.908 €	1.500.000 €	1.500.000 €	1.500.000 €
Gemeindeanteil an der Einkommenssteuer	4.077.790 €	4.125.100 €	4.297.100 €	4.507.700 €
Gemeindeanteil an der Umsatzsteuer	113.875 €	116.000 €	117.000 €	140.000 €
Schlüsselzuweisungen vom Land	2.927.019 €	3.165.000 €	3.163.900 €	3.458.200 €
Kommunale Investitionspauschale	696.880 €	753.000 €	858.400 €	923.800 €
Familienleistungsausgleich	323.369 €	339.500 €	337.500 €	352.700 €
<b>Summe</b>	<b>10.223.003 €</b>	<b>10.539.900 €</b>	<b>10.816.200 €</b>	<b>11.426.500 €</b>

## - Grundsteuer A und B -

Die Hebesätze der Grundsteuer A und B wurden aufgrund der Grundsteuerreform zum 01.01.2025 auf 310 v. H. (Grundsteuer A) bzw. 160 v. H. (Grundsteuer B) angepasst. Die Hebesätze wurden letztmalig im Jahr 2016 auf jeweils 340 v. H. erhöht.

Jahr	Grundsteuer A		Grundsteuer B		Gesamt €
	Hebesatz v.H.	Aufkommen €	Hebesatz v.H.	Aufkommen €	
2006	320	3.917 €	300	399.658 €	403.575 €
2007	320	3.912 €	300	410.647 €	414.559 €
2008	320	3.870 €	300	413.199 €	417.069 €
2009	320	3.878 €	300	418.043 €	421.921 €
2010	320	4.461 €	300	417.637 €	422.098 €
2011	320	4.418 €	300	425.340 €	429.758 €
2012	320	4.307 €	300	425.340 €	429.647 €
2013	320	3.972 €	300	430.487 €	434.459 €
2014	320	4.522 €	300	434.342 €	438.864 €
2015	320	4.096 €	300	437.207 €	441.303 €
2016	<b>340</b>	4.452 €	<b>340</b>	496.225 €	500.677 €
2017	340	4.296 €	340	496.459 €	500.755 €
2018	340	4.360 €	340	507.977 €	512.337 €
2019	340	7.013 €	340	508.998 €	516.011 €
2020	340	4.351 €	340	548.871 €	553.222 €
2021	340	4.693 €	340	536.910 €	541.603 €
2022	340	4.742 €	340	533.363 €	538.105 €
2023	340	4.109 €	340	538.743 €	542.852 €
2024 (Plan)	340	4.300 €	340	537.000 €	541.300 €
2025 (Plan)	<b>310</b>	4.300 €	<b>160</b>	538.000 €	542.300 €
2026 (Plan)	<b>310</b>	4.100 €	<b>160</b>	540.000 €	544.100 €



## - Gewerbesteuer -

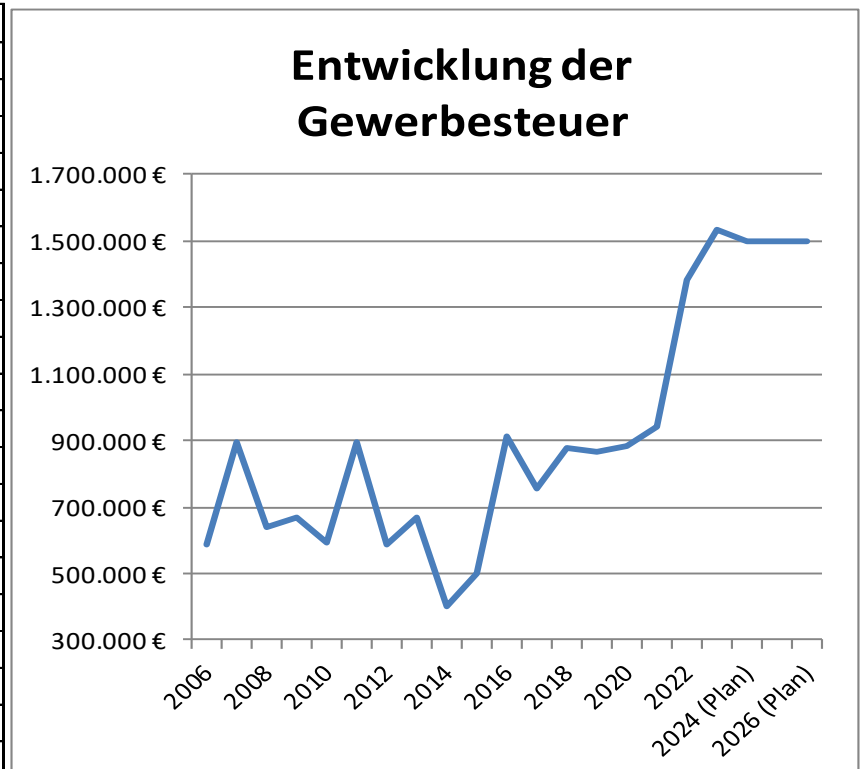
Das Gewerbesteueraufkommen unterliegt grundsätzlich deutlichen Schwankungen. Dies gilt auch für das Aufkommen in Wannweil, wie aus der nachstehenden Grafik ersichtlich ist. Da sich das Aufkommen insgesamt aber auf einem vergleichsweise geringen Niveau befindet, fallen die Abweichungen „nach oben“ wie auch „nach unten“ betragsmäßig deutlich geringer aus als in vielen anderen Kommunen.

Seit 2019 ist aber deutlich zu erkennen, dass die Gewerbesteuereinnahmen der Gemeinde stetig wachsen.

Mit der Erhöhung der Hebesätze für die Grundsteuer im Jahr 2016 wurde auch eine geringfügige Erhöhung des Hebesatzes für die Gewerbesteuer ab dem Jahr 2016 von 340 v. H. auf 350 v. H. des Steuermessbetrages beschlossen.

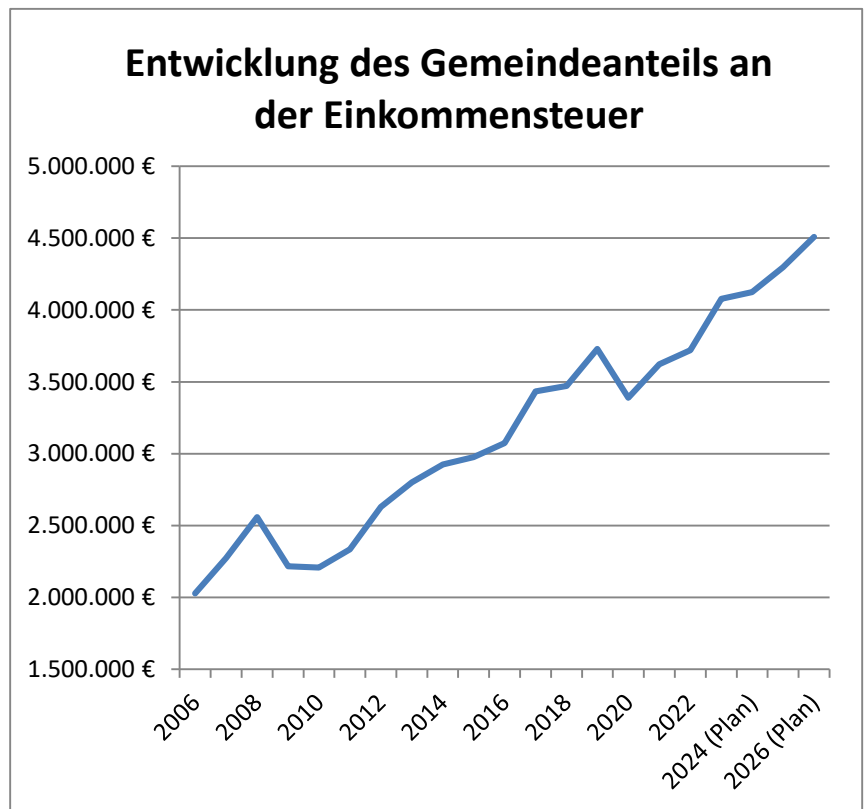
Die Gemeindeverwaltung geht davon aus, dass sich die Gewerbesteuereinnahmen im Jahr 2026 im Vergleich zum Jahr 2025 nicht erhöhen werden.

Jahr	Aufkommen in €
2006	586.088 €
2007	892.261 €
2008	638.816 €
2009	670.666 €
2010	591.336 €
2011	896.588 €
2012	584.653 €
2013	667.013 €
2014	399.983 €
2015	501.819 €
2016	909.440 €
2017	755.196 €
2018	877.543 €
2019	867.323 €
2020	880.601 €
2021	938.524 €
2022	1.381.958 €
2023	1.534.851 €
2024 (Plan)	1.500.000 €
2025 (Plan)	1.500.000 €
2026 (Plan)	1.500.000 €



**- Gemeindeanteil an der Einkommensteuer -**

Jahr	Aufkommen in €
2006	2.029.113 €
2007	2.275.128 €
2008	2.559.166 €
2009	2.217.148 €
2010	2.208.397 €
2011	2.333.902 €
2012	2.630.230 €
2013	2.800.496 €
2014	2.926.287 €
2015	2.977.259 €
2016	3.073.069 €
2017	3.434.309 €
2018	3.472.028 €
2019	3.727.966 €
2020	3.389.686 €
2021	3.622.296 €
2022	3.719.447 €
2023	4.077.790 €
2024 (Plan)	4.125.000 €
2025 (Plan)	4.297.100 €
2026 (Plan)	4.507.700 €

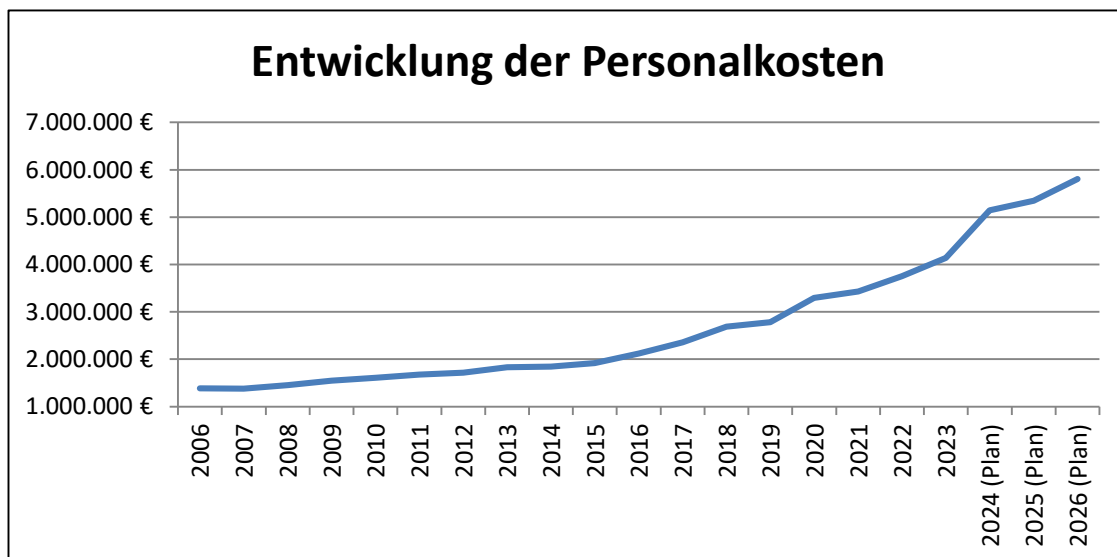


**b) Ausgaben**

	2023	2024 (Plan)	2025 (Plan)	2026 (Plan)
Gewerbsteuerumlage	143.950 €	150.000 €	150.000 €	150.000 €
Finanzausgleichsumlage	1.685.661 €	1.910.000 €	1.904.100 €	1.953.100 €
Kreisumlage	2.250.091 €	2.808.000 €	2.843.300 €	3.270.000 €
<b>Summe</b>	<b>4.079.701 €</b>	<b>4.868.000 €</b>	<b>4.897.400 €</b>	<b>5.373.100 €</b>

**- Personalausgaben -**

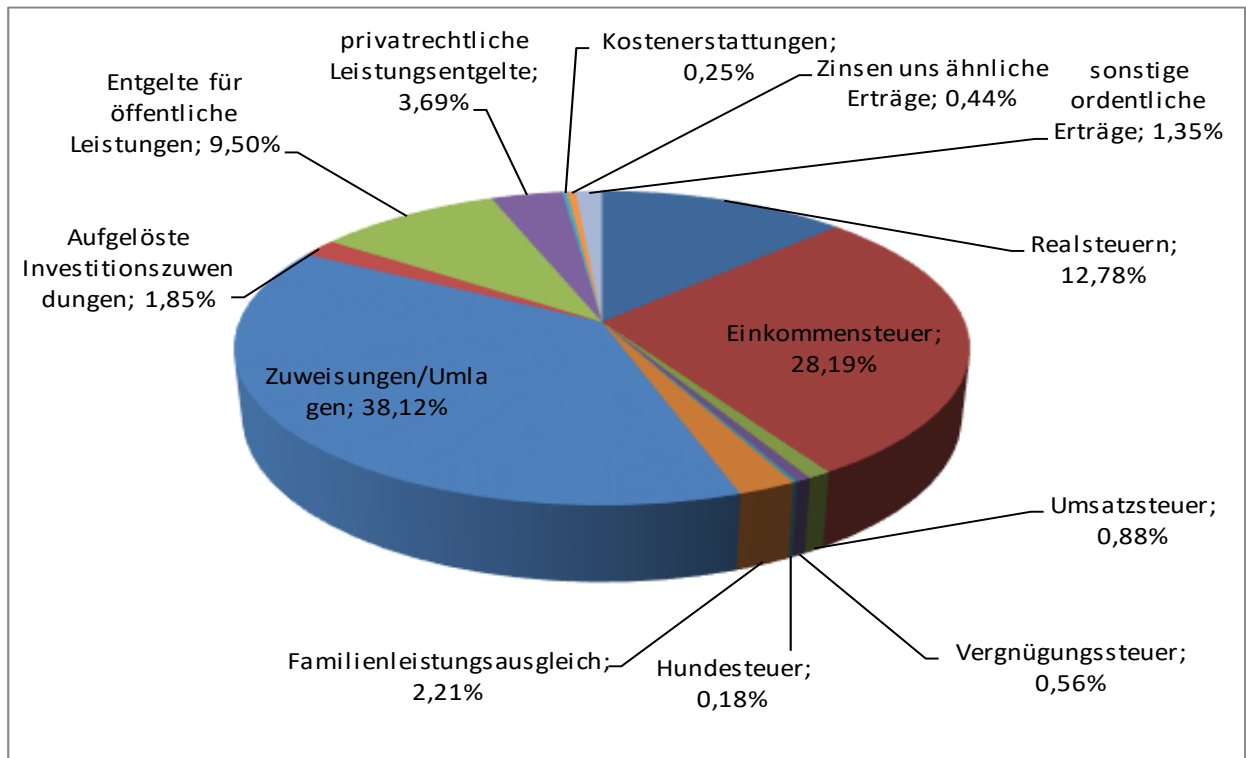
2007	1.381.658 €	
2008	1.451.177 €	
2009	1.547.208 €	
2010	1.611.317 €	315
2011	1.678.095 €	328
2012	1.719.876 €	334
2013	1.834.071 €	357
2014	1.847.556 €	358
2015	1.921.920 €	371
2016	2.122.299 €	406
2017	2.357.761 €	447
2018	2.691.100 €	509
2019	2.781.459 €	520
2020	3.292.253 €	615
2021	3.427.216 €	636
2022	3.753.417 €	697
2023	4.141.358 €	765
2024 (Plan)	5.142.405 €	943
2025 (Plan)	5.343.500 €	1016
2026 (Plan)	5.802.520 €	1084



## II. Ergebnishaushalt 2026

Die Entwicklung im Ergebnishaushalt 2026 ist im Wesentlichen von folgenden Faktoren geprägt: (Nennung in der Reihenfolge der Nummern im Ergebnishaushalt):

### Ordentliche Erträge



lfd. Nr.		
1	Realsteuern	2.044.100 €
	Einkommensteuer	4.507.700 €
	Umsatzsteuer	140.000 €
	Vergnügungssteuer	90.000 €
	Hundesteuer	28.000 €
	Familienleistungsausgleich	352.700 €
2	Zuweisungen/Umlagen	6.095.326 €
3	Aufgelöste Investitionszuwendungen	295.000 €
5	Entgelte für öffentliche Leistungen	1.519.200 €
6	privatrechtliche Leistungsentgelte	590.610 €
7	Kostenerstattungen	39.600 €
8	Zinsen und ähnliche Erträge	70.000 €
10	sonstige ordentliche Erträge	216.500 €
		<u>15.988.736 €</u>

## **Nr. 1 Steuern und ähnliche Abgaben**

### **Eigene Steuereinnahmen:**

- Das Grundsteueraufkommen ist etwa gleichbleibend bei 540.000 €
- Das Gewerbesteeraufkommen wird dieses Jahr auf Grundlage des Jahres 2025 auf 1.500.000 € geschätzt

### **Gemeindeanteil an der Einkommensteuer:**

Die neue Schlüsselzahl beträgt seit dem 01.01.2024 0,0005292 (zuvor 0,0005309). Durch die Verringerung der Schlüsselzahl erhält die Gemeinde weniger Mittel. Das zu verteilende Einkommensteueraufkommen im Land steigt leicht auf etwa 8,52 Mrd. €. Der Gemeindeanteil an der Einkommensteuer beträgt somit 4.507.700 €.

### **Gemeindeanteil an der Umsatzsteuer:**

Die neue Schlüsselzahl beträgt seit dem 01.01.2024 0,0000979 (zuvor 0,0000995). Das Gesamtaufkommen im Land liegt bei 1,431 Mrd. €. Daraus errechnet sich ein Gemeindeanteil für 2025 von rund 140.000 €.

### **Vergnügungssteuer:**

Bei dieser Steuerart gibt es keine Änderung der Steuersätze. Es wurde aufgrund der Entwicklung der letzten Jahre 90.000 € eingeplant.

### **Hundesteuer:**

Seit dem 01.01.2022 gelten neue Hundesteuersätze. Die Höhe der Hundesteuer liegt bei 120,00 € für den Ersthund und 240,00 € für den zweiten und jeden weiteren Hund und 360,00 € für einen Kampfhund und 720,00 € für den zweiten und jeden weiteren Kampfhund. Insgesamt nimmt die Gemeinde 28.000 € ein.

### **Leistungen nach dem Familienleistungsausgleich:**

Hier kommt die gleiche Schlüsselzahl wie beim Einkommensteueranteil zur Anrechnung. Auf der Basis der zum 01.01.2024 geltenden Schlüsselzahl von 0,0005292 und einem Landesaufkommen in Höhe von 666,6 Mio. € kann die Gemeinde mit einem Anteil in Höhe von 352.700 € rechnen.

## **Nr. 2 Zuweisungen und Zuwendungen**

### **Konto 3111000 Schlüsselzuweisungen/Investitionspauschale:**

Bei den Schlüsselzuweisungen gibt es seit 2021 eine Neuerung. Seit diesem Jahr gibt es nicht nur die Bedarfsmesszahl A (wie bisher), sondern auch eine Bedarfsmesszahl B, die die Bodenfläche und die Einwohnerzahlen der Gemeinden berücksichtigt.

Auch in diesem Jahr gibt es eine Neuerung. Durch den Zensus 2022, der ab 2025 greift, „verliert“ die Gemeinde etwa 200 Einwohner. Im Jahr 2025 gibt es eine Übergangslösung, dass die bisherigen Einwohnerzahlen (Zensus 2011) und die neuen Einwohnerzahlen (Zensus 2022) jeweils zu 50% gewertet werden.

Die Schlüsselzuweisungen verringern sich deshalb auf 3.458.200 €. Die Investitionspauschale wurde im Haushaltserlass auf 150 € pro Einwohner festgelegt. Insgesamt erhält die Gemeinde durch die kommunale Investitionspauschale rd. 923.800 €.

### **Zuweisungen für laufende Zwecke:**

Konto 3141000:

Zuschüsse zur Finanzierung des lfd. Betriebs erhält die Gemeinde insbesondere für den Betrieb der Kinderbetreuungseinrichtungen mit rd. 1.345.200 €. (Vgl. Anlage „Förderung Kinderbetreuung“). Die Gemeinde Wannweil erhält seit 2020 einen Ausgleich (etwa 106.000 €) für die Einrichtung pädagogischer Leitungszeiten in den Kindergärten (§ 29 e FAG).

Weitere Zuschüsse und Zuweisungen werden in den Bereichen Bürgerbus (7.000 €), pauschale Zuweisungen Feuerwehr (6.200 €) und für Verkehrslastenausgleich § 26 und § 27 Abs. 1 FAG (9.700 €) erwartet.

## **Nr. 3 Aufgelöste Investitionszuwendungen und -beiträge**

Mit der Doppik werden nicht nur bei den kostenrechnenden Einrichtungen die der Gemeinde für getätigte Investitionen geleistete Zuschüsse aufgelöst, sondern in allen Bereichen, für die die Gemeinde Zuschüsse für noch bestehende Anlagen erhalten hat. Darunter fallen Auflösungen von Ausgleichsstockzuschüssen, von Zuschüssen aus der Fachförderung (Kindergärten, Sportanlagen etc.) ebenso wie die Auflösung von Kostenbeteiligungen Dritter.

Die Gemeinde geht davon aus, dass durch die Auflösung der Investitionszuwendungen Erträge i.H.v. 295.000 € zu erwarten sind.

#### **Nr. 5 Entgelte für öffentliche Leistungen o. Einrichtungen**

Hierunter fallen insbesondere folgende Erträge aus öffentlichen Gebühren:

Konto 3311: Verwaltungsgebühren	68.880 €
Konto 3321: Benutzungsgebühren	636.200 €
Konto 33212: Abwassergebühren	624.000 €
Konto 3322: Elternbeiträge für die Betreuung	190.120 €

#### **Nr. 6 Sonstige privatrechtliche Leistungsentgelte**

Konto 3411: Einnahmen aus Vermietung/Verpachtung	355.400 €
Konto 3421: Erträge aus Verkauf (u.a. Holz)	27.700 €
Konto 3461: sonstige privatrechtl. Leistungsentgelte	202.510 €

#### **Nr. 7 Kostenerstattungen und Kostenumlagen**

Konto 3481: Erstattungen vom Land	37.100 €
-----------------------------------	----------

#### **Nr. 8 Zinsen und ähnliche Erträge**

Konto 3617: Zinserträge	70.000 €
-------------------------	----------

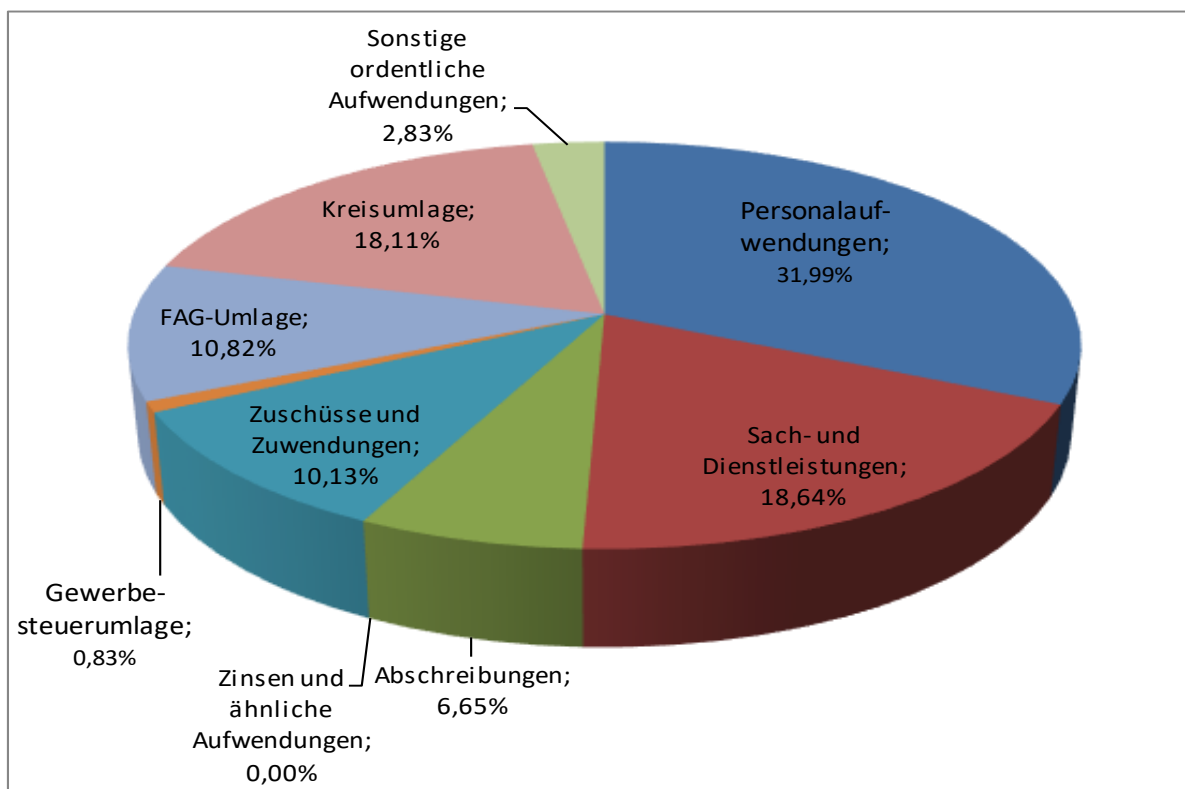
#### **Nr. 10 Sonstige ordentliche Erträge**

Konto 3511: Konzessionsabgaben	186.000 €
Konto 3561: Bußgelder	15.000 €
Konto 3562: Säumniszuschläge	10.500 €

#### **Nr. 11 Ordentliche Erträge (Summe Nr. 1 bis 10)**

Die ordentlichen Erträge (Nr. 11) addieren sich somit auf eine Summe von  
**15.988.736 €**

## Ordentliche Aufwendungen



lfd. Nr.		
12	Personalaufwendungen	5.774.124 €
14	Sach- und Dienstleistungen	3.365.050 €
15	Abschreibungen	1.200.000 €
16	Zinsen und ähnliche Aufwendungen	420 €
17	Zuschüsse und Zuwendungen	1.827.930 €
	Gewerbesteuerumlage	150.000 €
	FAG-Umlage	1.953.100 €
	Kreisumlage	3.270.000 €
18	Sonstige ordentliche Aufwendungen	510.875 €
		<u>18.051.499 €</u>

### Nr. 12 u. Nr. 13 Personalaufwendungen und Versorgungsaufwendungen

Konto 40..:

Die Personalkosten erhöhen sich auf 5.802.520 €.

Im Ergebnishaushalt sind allerdings nur 5.774.124 € angegeben. Dies hat den Hintergrund, dass in den Personalkosten (Nr. 12 und Nr. 13) Kosten für die ehrenamtlichen Entschädigungen, Personalnebenausgaben sowie die Deckungsreserve nicht berücksichtigt werden. Diese werden bei der Nr. 18 (sonstige ordentliche Aufwendungen berücksichtigt).

## **Nr. 14 Aufwendungen für Sach- und Dienstleistungen**

### Konto 4211: Unterhaltung der Grundstücke und baulichen Anlagen

#### Konto 4211000: Unterhaltung Grundstücke und baulichen Anlagen

##### **Feuerwehr**

Üblicher Bedarf 14.000 €

##### **Uhlandschule**

Üblicher Bedarf 10.000 €

Physiksaal Schallschutz 10.000 €

Mensa Durchbruch Wand 27.000 €

...

##### **Schwimmbad**

Üblicher Bedarf 10.000 €

Notrufmeldeanlage 3.900 €

Lüftungsanlage 3.800 €

Chlorgassammelleitung 12.500 €

##### **Gemeindehaus**

Rauchwarnmelder Nachrüstung 4.500 €

Sanierung Grundleitung 12.000 €

#### Konto 4211500: **Unterhaltung der Umlandhalle**

Üblicher Bedarf 5.000 €

Erneuerung Oberlichtantrieb + RWM 2.800 €

Trennvorhang Verschleißteile erneuern 3.500 €

Notausgangstüre 20.000 €

Fluchtwegpiktogramme + Beleuchtung 9.800 €

Bestuhlungspläne + Fluchtpläne 9.500 €

Heizungsverteiler 5.000 €

#### Konto 4211600: **Gebäudeunterhalt Wohn- und Geschäftsgebäude**

Gesamtes Budget 207.000 €

#### Konto 4211700: **Gebäudeunterhalt Rathaus**

Üblicher Bedarf 5.000 €

Erneuerung Verglasung 18.200 €

Erneuerung Zugangskontrollsystem 19.000 €

Weihnachtsbeleuchtung 6.600 €

Sanierung Tiefgarage 48.000 €

Erneuerung Telefonanlage 15.000 €

Konto 4211800: **Unterhaltung der unbebauten Grundstücke**  
Üblicher Bedarf (Schneiden von Bäumen,...) 30.000 €

Konto 4212: Unterhaltung des sonstigen unbewegl. Vermögens

Unter anderem:

Straßen übl. Bedarf	15.000 €
Straßenbeleuchtung (Umrüstung LED)	272.000 €
Treppensanierung	33.000 €
Kanäle Unterhalt	50.000 €
Schachtabdeckungen	30.000 €
Schadensbeseitigung Echazufer	220.000 €
...	

Konto 4221 Unterhaltung/Erwerb bewegl. Sachen

Unter anderem:

Rathaus	10.000 €
Bauhof	5.400 €
Feuerwehr	18.000 €
Schule	8.800 €
Kindergärten	17.250 €
...	
<b>Gesamt</b>	<b>95.870 €</b>

Konto 4222 Erwerb v. geringw. Verm. Gegenst. sof. nicht spez

Unter anderem:

Rathaus	5.000 €
Bauhof	2.000 €
Feuerwehr	4.400 €
Schule	10.800 €
Kindergärten	5.700 €
...	
<b>Gesamt</b>	<b>43.000 €</b>

Konto 4241 Bewirtschaftung Grundstücke und bauliche Anlagen

Unter anderem:

Energie (Heizung)	271.200 €
Reinigung	36.450 €
Strom	151.550 €
Versicherung	55.450 €
Müll/Entsorgung	39.320 €
Wasser/Abwasser	82.800 €
...	

Konto 4251 Haltung von Fahrzeugen

**Gesamt** **54.250 €**

Konto 4271 Besondere Verw.-/Betriebsaufwendungen (Ehrungen, Sachaufwand, Straßenreinigung, Einsätze FW...)

Gemeindeparterschaft	3.000 €
Arbeitsmed. Betreuung	16.000 €
Strom Straßenbeleuchtung	50.000 €
Entwicklungsstudie Bundesgartenschau	8.000 €

Konto 4291 Aufwendungen für sonst. Sach- und Dienstleistungen

Ortskern II Honorar	34.000 €
Energieberichte	10.000 €
Eigenkontrollverordnung	214.000 €
Gutachterausschuss	30.000 €
Verbesserung ÖPNV	25.000 €
...	

**Nr. 15 Abschreibungen**

Mit der Umstellung auf die kommunale Doppik ist wie bereits eingangs erwähnt, der vollständige Ressourcenverbrauch darzustellen. Bislang erfolgte dieser Nachweis in der Kameralistik nur für die kostenrechnenden Einrichtungen und für den Bauhof.

Bisher geht die Gemeindeverwaltung davon aus, dass man mit Abschreibungen i.H.v. 1.200.000 € rechnen muss.

**Nr. 16 Zinsen und ähnliche Aufwendungen**

Es fallen keine Negativzinsen an.

**Nr. 17 Transferaufwendungen**

Zuweisungen an Zweckverbände	526.880 €
Zuschüsse an sonst. öffent. Sonderrechnungen	800 €
Zuschüsse an private Unternehmen	5.600 €
Zuschüsse an übrige Bereiche	1.294.650 €

(u. A. kirchliche Kindergärten, PV-Fördertopf 20.000 €)

### Gewerbsteuerumlage:

Bei einem Gewerbesteueraufkommen von 1.500.000 € muss mit einer Umlagezahlung i.H.v. 150.000 € gerechnet werden

### FAG-Umlage:

Die Finanzausgleichsumlage 2026 an das Land beträgt 1.953.100 €

### Kreisumlage:

Der Hebesatz der Kreisumlage beträgt im Jahr 2026 37,00 % (VJ: 33 %). Damit liegt das Aufkommen an den Kreis bei etwa 3.270.000 €.

## **Nr. 18 Sonstige ordentliche Aufwendungen**

Dazu gehören unter anderem Geschäftsaufwendungen, ehrenamtliche Entschädigungen, Deckungsreserve, Aufwand für Versicherungen,...

Datenverarbeitung	116.550 €
Versicherungen	93.250 €
Bürobedarf	15.430 €
Sonstige Geschäftsausgaben	34.300 €
...	
<b>Gesamt</b>	<b>510.875 €</b>

## **Nr. 19 Summe der Ordentlichen Aufwendungen**

Die ordentlichen Aufwendungen im Ergebnishaushalt summieren sich auf einen Betrag von **18.051.449 €**. Darin enthalten sind ordentliche Abschreibungen in Höhe von 1.200.000 €.

## **Nr. 20 Veranschlagtes ordentliches Ergebnis**

Das veranschlagte ordentliche Ergebnis (Saldo aus ordentliche Erträge und ordentlichen Aufwendungen) beträgt **-2.062.763 €**.

Dieses Ergebnis ist für die Genehmigungsfähigkeit ausschlaggebend, da es den gesamten Ressourcenverbrauch der Gemeinde darstellt.

Der Fehlbetrag lässt sich mit den voraussichtlich positiven Ergebnissen von den Jahren 2020, 2021, 2022, 2023, 2024 und 2025 decken.

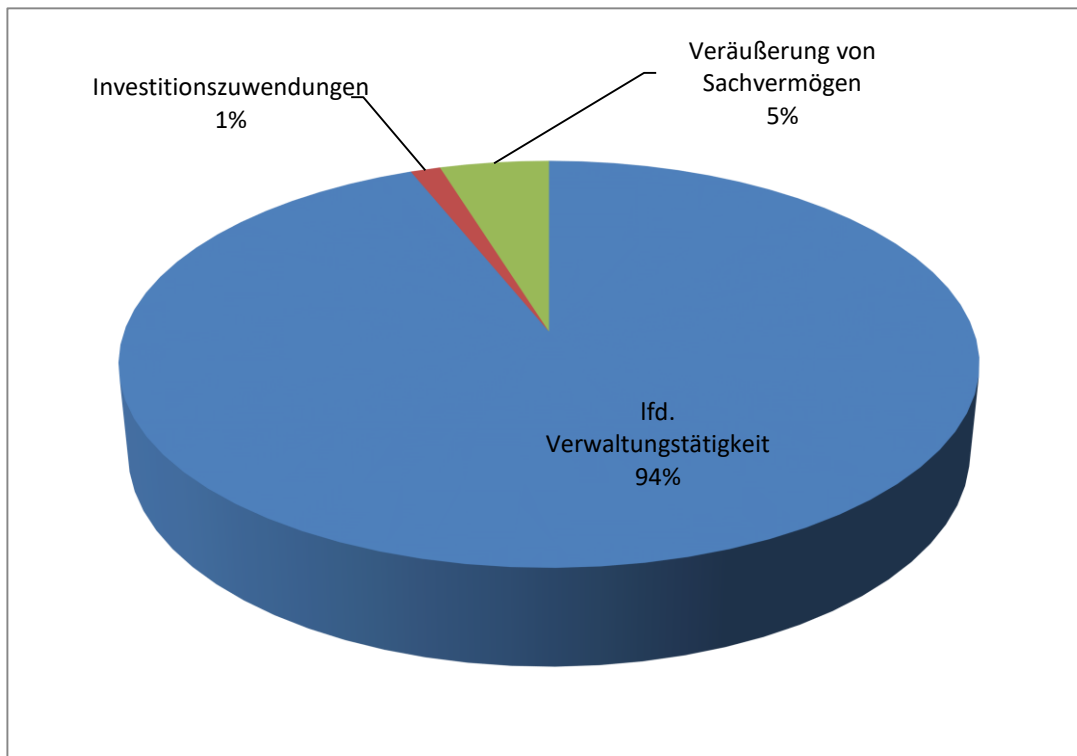
### III. Finanzhaushalt 2026

Der Gesamtfinanzhaushalt spiegelt im Bereich der lfd. Nr. 1-9 sowie 10-16 die Einzahlungen und Auszahlungen zu den ordentlichen Erträgen und Aufwendungen wider, die gleichzeitig zur Veränderung der Liquidität führen. Keine Auswirkung auf die Liquidität hat die Auflösung der Ertragszuschüsse, die Abschreibungen auf die Sach- und Finanzanlagen sowie die aktivierten Eigenleistungen. Daraus ergibt sich ein **Zahlungsmittelbedarf des Ergebnishaushaltes (lfd. Nr. 17)** in Höhe von **- 1.157.763 €**.

Zu diesem Saldo ist jedoch noch der Saldo aus Einzahlungen und Auszahlungen des investiven Bereichs hinzuzurechnen.

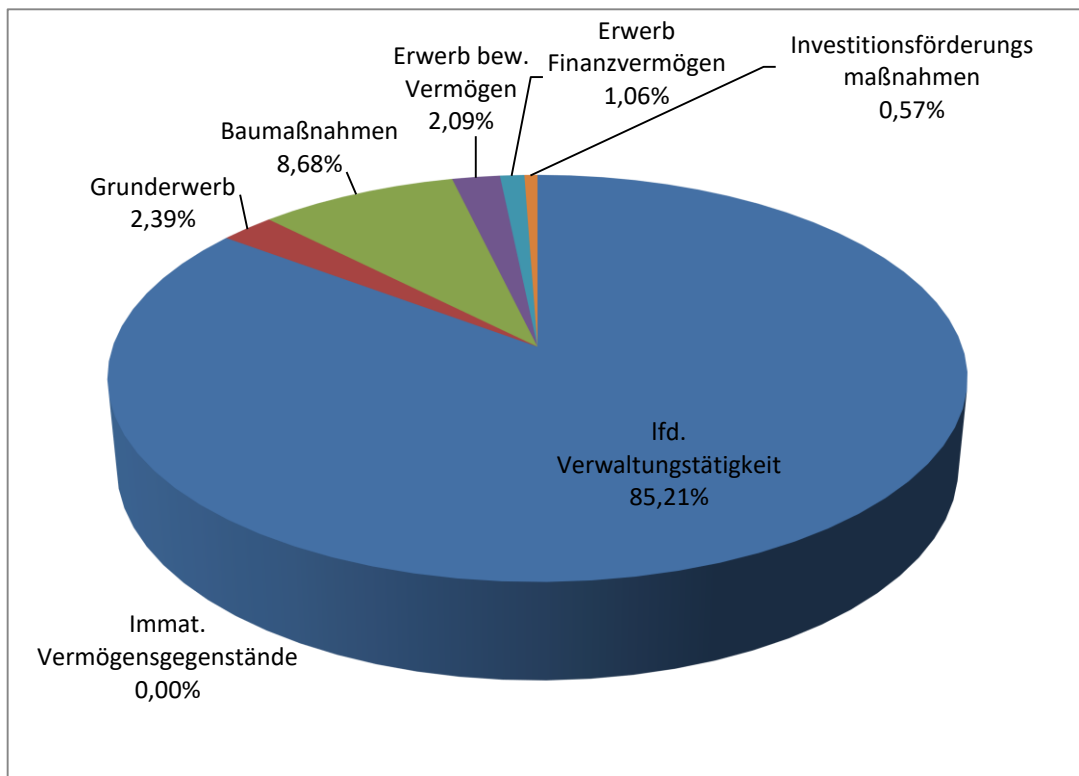
Als Anlage ist das Investitionsprogramm der Gemeinde Wannweil beigefügt. Dort sind alle Investitionen dargestellt, die im Jahr 2026 (und Folgejahre) auf die Gemeinde zukommen.

## Einzahlungen Finanzhaushalt



lfd. Nr.		
9	lfd. Verwaltungstätigkeit	15.693.736 €
18	Investitionszuwendungen	219.600 €
20	Veräußerung von Sachvermögen	800.000 €
		<u>16.713.336 €</u>

## Auszahlungen Finanzhaushalt



lfd. Nr.		
16	lfd. Verwaltungstätigkeit	16.851.499 €
24	Grunderwerb	472.500 €
25	Baumaßnahmen	1.716.500 €
26	Erwerb bew. Vermögen	412.700 €
27	Erwerb Finanzvermögen	210.000 €
28	Investitionsförderungsmaßnahmen	112.810 €
29	Immat. Vermögensgegenstände	- €
		<u>19.776.009 €</u>

### Nr. 32 / Nr. 36 Veranschlagter Finanzierungsmittelbedarf

Unter Berücksichtigung der investiven Einzahlungen und Auszahlungen errechnet sich insgesamt ein **Finanzmitteldefizit von 3.062.673 €**.

Das bedeutet, dass sich die liquiden Mittel der Gemeinde um 3.062.673 € verringern werden.

### **Ergebnishaushalt**

Die Gewerbesteuereinnahmen der Gemeinde Wannweil haben sich im bisherigen Verlauf des Jahres 2025 etwas positiver entwickelt als angenommen. Statt den geplanten 1,5 Mio. € wurden bislang 2,2 Mio. € eingenommen.

Die Mai-Steuerschätzung 2025 fiel hingegen teilweise schlechter aus als die Oktober-Steuerschätzung 2024, auf welcher die Planzahlen 2025 basieren. Aus diesem Grund verringert sich voraussichtlich das Ergebnis beim Gemeindeanteil an der Einkommensteuer, beim Gemeindeanteil der Umsatzsteuer und der Schlüsselzuweisungen im Vergleich zum Planansatz.

Die Entwicklung der Entgelte für öffentliche Leistungen oder Einrichtung lässt erschließen, dass die eingeplanten Erträge dieses Jahr eingenommen wurden.

Die Personalkosten, die im Haushaltsplan bereitgestellt wurden, werden voraussichtlich nicht komplett gebraucht.

Bei den Aufwendungen für Sach- und Dienstleistungen sind noch einige Mittel verfügbar. Obwohl noch viele Maßnahmen dieses Jahr umgesetzt wurden, ist es unvermeidlich, dass manche Maßnahmen ins neue Jahr verschoben werden müssen.

Bei den Transferaufwendungen (Kreisumlage, FAG-Umlage, Abwasserzweckverband, ...) sieht es bislang so aus, dass die eingeplanten Mittel ausgegeben werden müssen.

### **Finanzhaushalt**

Im Finanzhaushalt sind die Investitionen dargestellt (siehe Tabelle unten).

Einige Investitionen konnten bereits abgeschlossen werden. Vereinzelt gibt es jedoch noch Investitionen, die sich über mehrere Jahre ziehen und im Jahr 2026 abgeschlossen werden.

Auch hier gibt es allerdings Investitionen, die 2025 nicht umgesetzt werden konnten und komplett ins Jahr 2026 verschoben werden müssen.

## Investitionen (nur Ausgaben)

Nr.	Name	Ansatz 2025	Ergebnis 2025	Verfügbare Mittel	Bemerkung
I-1124-002	Ortskern II - Sanierung Schulstr. 2	230.000,00 €	31.624,89	198.375,11	in Durchführung
I-1124-003	Grundstücksmanagement	100.000,00 €	138.470,24	-38.470,24	Überplanmäßige Ausgabe
I-1124-005	Bew. Vermögen Liegenschaften	5.000,00 €	0,00	5.000,00	nicht benötigt
I-1124-007	Gebäudemanagement	0,00 €	94.150,00	-94.150,00	Außerplanmäßige Ausgabe
I-1125-001	Erwerb beweglicher Sachen - Bauhof	136.500,00 €	39.734,80	96.765,20	zum Teil verschoben
I-1126-001	Erwerb beweglicher Sachen - Rathaus	29.600,00 €	11.212,00	18.388,00	zum Teil verschoben
I-1220-001	Erwerb beweglicher Sachen - Ordnungsamt	0,00 €	2.344,00	-2.344,00	Außerplanmäßige Ausgabe
I-1260-001	Erwerb beweglicher Sachen - Brandschutz	38.700,00 €	12.797,38	25.902,62	in Durchführung
I-1260-002	Investition Feuerlöschfahrzeuge	465.000,00 €	254.452,81	210.547,19	ELW wird voraussichtlich 2026+2027 abgerechnet
I-1260-005	Feuerwehrgebäude: Erwerb bewegl. Sachen	0,00 €	4.474,40	-4.474,40	Außerplanmäßige Ausgabe
I-1280-001	Maßnahmen Katastrophenschutz	32.100,00 €	4.198,32	27.901,68	Sirenen beauftragt
I-2110-001	Erwerb beweglicher Sachen - Uhlandschule	68.400,00 €	14.254,25	54.145,75	zum Teil verschoben
I-2110-004	Digitalisierung Uhlandschule	0,00 €	13.118,93	-13.118,93	Außerplanmäßige Ausgabe
I-3650-001	Erwerb beweglicher Sachen - Kinderh. Sonnenschein	65.500,00 €	0,00	65.500,00	verschoben in 2026
I-3650-002	Erwerb beweglicher Sachen - Kinderg. Pustebume	10.900,00 €	1.484,69	9.415,31	in Planung/Durchführung 2026
I-3650-005	Waldkindergarten	22.000,00 €	950,69	21.049,31	in Planung/Durchführung 2026
I-3650-006	Aufstockung Kinderhaus Regenbogen	104.000,00 €	27.055,32	76.944,68	Rechnungen fehlen noch
I-3650-007	Erwerb bewegl. Sachen – kirchl. Kindergärten	72.300,00 €	0,00	72.300,00	verschoben in 2026
I-3650-009	Erweiterung Katholischer Kindergarten	80.000,00 €	0,00	80.000,00	verschoben
I-3650-010	Erwerb bewegl. Sachen – Kinderh. Regenbogen	0,00 €	953,20	-953,20	Außerplanmäßige Ausgabe
I-3650-012	Bewegl. Vermögen Tagesmütterverein RT	0,00 €	2.878,00	-2.878,00	Außerplanmäßige Ausgabe
I-4140-001	Darlehen an Diakoniestation	0,00 €	-20.493,00	20.493,00	Außerplanmäßige Einnahme
I-4140-002	Erwerb von bewegl. Sachen - Gesundheitspflege	0,00 €	2.050,96	-2.050,96	Außerplanmäßige Ausgabe
I-4241-002	Beschaffungen Sportplatz	105.000,00 €	66,64	104.933,36	Rechnung wurde 2024 bezahlt
I-5380-004	Investitionsumlage Abwasserverband	105.000,00 €	140.760,47	-35.760,47	Überplanmäßige Ausgabe
I-5380-010	Kanal Eisenbahnstr. Nord	172.000,00 €	114.525,50	57.474,50	in Durchführung
I-5410-005	Erneuerung Eisenbahnstraße Süd	8.500,00 €	0,00	8.500,00	Sicherheitseinbehalt
I-5410-007	Ausgaben – Straßen Allgemein	78.900,00 €	18.200,00	60.700,00	verschoben in 2026
I-5410-008	Erneuerung Eisenbahnstraße Nord	948.500,00 €	819.011,13	129.488,87	in Durchführung
I-5410-009	Beleuchtung Eisenbahnstraße Nord	48.000,00 €	39.907,24	8.092,76	in Durchführung
I-5410-010	Ausgaben – Verkehrsausstattung Allgemein	0,00 €	1.702,89	-1.702,89	Außerplanmäßige Ausgabe
I-5510-002	Ersatzspielgeräte für Spielplätze	34.300,00 €	4.261,68	30.038,32	nicht benötigt
I-5520-001	Renaturierung Echaz / Entfernung Sohlgleite	-126.000,00 €	0,00	-126.000,00	in Planung/Zuschuss
I-5520-002	Befestigung Hang am Firstbach	314.000,00 €	0,00	314.000,00	verschoben in 2026
I-5520-003	Maßnahmen Starkregenrisiko	140.000,00 €	0,00	140.000,00	verschoben in 2026
I-5530-001	Friedhof - bew. Vermögen	0,00 €	5.013,17	-5.013,17	Außerplanmäßige Ausgabe
I-5530-003	Friedhof - unbew. Vermögen	0,00 €	2.252,67	-2.252,67	Außerplanmäßige Ausgabe
<b>Summe</b>		<b>3.288.200,00</b>	<b>1.781.413,27</b>	<b>1.506.786,73</b>	

## Mittelfristige Finanzplanung 2027-2029

Im Jahr 2025 ist die neue Grundsteuer in Kraft getreten. Die Verwaltung geht davon aus, dass sich die Auswirkungen auch in den Folgejahren bemerkbar machen werden (Widersprüche, Hebesatzänderungen...). Die Hebesätze wurden aufgrund der Grundsteuerreform angepasst. Es wird damit gerechnet, dass sich die Grundsteuereinnahmen in einem ähnlichen Niveau einordnen werden, wie vor der Reform.

Die Gewerbesteureinnahmen werden in den nächsten Jahren voraussichtlich nicht weiter so schnell wachsen wie in den vergangenen Jahren. Trotz den kleinen Steigerungen hat Wannweil immer noch deutlich geringere Gewerbesteureinnahmen im Vergleich zu anderen Kommunen der gleichen Größenordnung.

Die Zukunftsdaten der Steueranteile an Landessteuern sowie die Berechnungen der Umlagen im Finanzausgleich berücksichtigen im Ergebnishaushalt die Daten aus dem Haushaltserlass, soweit dieser Aussagen für die Jahre bis 2029 trifft.

Im Jahr 2022 fand eine Volkszählung (Zensus) statt, bei der herauskam, dass die Gemeinde Wannweil rd. 200 Einwohner weniger hat, als bisher durch die Einwohnermeldeamtsdaten angenommen wurden. Dadurch werden die Steueranteile an Landessteuern sowie die Umlagen im Finanzausgleich deutlich sinken und die Gemeinde wird daraus resultierend weniger Einnahmen haben.

Die Kreisumlage, die die Gemeinde an den Kreis Reutlingen bezahlt, wird sich in den Jahren 2027 bis 2029 deutlich erhöhen, was den finanziellen Spielraum der Gemeinde Wannweil weiter einschränken wird.

Der Finanzhaushalt (Investitionen) ist vor allem durch das Starkregenrisikomanagement, Gebäudesanierungen und Straßen- und Kanalsanierungen geprägt.

Ein großes Projekt wird die Umsetzung der Maßnahmen des Starkregenrisikomanagement-Systems sein. Die Auswertungen der Kanalbefahrungen werden aufzeigen, an welchen Stellen die Kanäle saniert werden müssen. Hier ist mit einem hohen finanziellen Bedarf zu rechnen.

Die Gemeinde Wannweil verfügt derzeit noch über ausreichend liquide Mittel, die jedoch im Verlauf bis voraussichtlich zum Jahr 2028 komplett aufgebraucht werden und deshalb Kredite aufgenommen werden müssen.

Hierbei sind beispielsweise die Investitionen vom Abwasserzweckverband noch nicht berücksichtigt.

Festzuhalten ist, dass die Pflichtaufgaben der Gemeinden eher zu- als abnehmen. Dabei ist es wichtig, die vorhandenen finanziellen und personellen Ressourcen zu berücksichtigen, um auch weiterhin die Pflichtaufgaben bewältigen zu können.

Wannweil, den 16.02.2026



Lea Pflumm  
Fachbedienstete Finanzwesen

## Haushaltsplan 2026 der Gemeinde Wannweil



## Gesamtergebnishaushalt einschließlich Finanzplanung

Gemeinde Wannweil

Nr.	Bezeichnung	Ergebnis 2024	Ansatz 2025	Ansatz 2026	Plan 2027	Plan 2028	Plan 2029
		EUR					
		1	2	3	4	5	6
1	Steuern und ähnliche Abgaben	6.579.038,43	6.910.400	7.162.500	7.409.000	7.630.300	7.874.900
3011000	Grundsteuer A	4.272,19	4.300	4.100	4.100	4.300	4.300
3012000	Grundsteuer B	541.143,54	538.000	540.000	540.000	540.000	540.000
3013000	Gewerbesteuer	1.375.909,30	1.500.000	1.500.000	1.500.000	1.500.000	1.500.000
3021000	Gemeindeanteil an der Einkommensteuer	4.090.007,65	4.297.100	4.507.700	4.709.800	4.901.900	5.161.200
3022000	Gemeindeanteil an der Umsatzsteuer	112.349,55	117.000	140.000	172.500	190.400	166.200
3031000	Vergnügungssteuer	98.841,20	90.000	90.000	90.000	90.000	90.000
3032000	Hundesteuer	29.636,00	26.500	28.000	28.000	28.000	28.000
3051000	Leistungen nach dem Familienleistungsausgleich	326.879,00	337.500	352.700	364.600	375.700	385.200
2	Zuweisungen und Zuwendungen, Umlagen	5.402.912,18	5.562.800	6.095.326	5.431.926	5.025.126	4.914.710
3	Aufgelöste Investitionszuwendungen und -beiträge	0,00	295.000	295.000	295.000	295.000	295.000
4	Sonstige Transfererträge	0,00	0	0	0	0	0
5	Entgelte für öffentliche Leistungen oder Einrichtungen	1.294.698,90	1.530.000	1.519.200	1.519.220	1.519.240	1.519.260
6	Sonstige privatrechtliche Leistungsentgelte	479.006,93	556.600	590.610	596.110	596.110	596.110
7	Kostenerstattungen und Kostenumlagen	34.144,10	31.400	39.600	35.900	35.900	35.900
8	Zinsen und ähnliche Erträge	51.352,81	107.200	70.000	70.000	70.000	70.000
9	Aktivierete Eigenleistungen und Bestandsveränderungen	0,00	0	0	0	0	0
10	Sonstige ordentliche Erträge	242.431,48	209.500	216.500	216.500	216.500	216.500
<b>11</b>	<b>Ordentliche Erträge (Summe aus Nummern 1 bis 10)</b>	<b>14.083.584,83</b>	<b>15.202.900</b>	<b>15.988.736</b>	<b>15.573.656</b>	<b>15.388.176</b>	<b>15.522.380</b>
12	Personalaufwendungen	-4.517.004,34	-5.302.400	-5.774.124	-5.856.838	-6.129.187	-6.311.880
13	Versorgungsaufwendungen	-198,47	0	0	0	0	0
14	Aufwendungen für Sach- und Dienstleistungen	-1.671.206,96	-3.137.300	-3.365.050	-3.178.250	-2.730.650	-2.737.950
15	Abschreibungen	-2.527,41	-1.102.000	-1.200.000	-1.200.000	-1.200.000	-1.200.100
16	Zinsen und ähnliche Aufwendungen	-424,84	-500	-420	-420	-420	-420
17	Transferaufwendungen	-6.546.667,45	-6.569.700	-7.201.030	-7.426.230	-7.761.830	-7.651.930
4313000	Zuweisungen an Zweckverbände	-462.341,78	-433.600	-526.880	-541.880	-541.880	-541.880
4316000	Zuschüsse an sonstige öffentliche Sonderrechnungen	-673,49	-6.100	-800	-800	-800	-800
4317000	Zuschüsse an private Unternehmen	-7.134,84	-8.200	-5.600	-5.600	-5.600	-5.600
4318000	Zuschüsse an übrige Bereiche	-1.173.777,77	-1.224.400	-1.294.650	-1.250.750	-1.250.850	-1.250.950
4318200	Zuschuss an den Förderverein Uhlandschule	-40.877,10	0	0	0	0	0
4341000	Gewerbesteuerumlage	-142.786,14	-150.000	-150.000	-150.000	-160.000	-170.000
4371000	Finanzausgleichsumlage (Land)	-1.910.102,30	-1.904.100	-1.953.100	-2.044.700	-2.169.900	-2.107.200
4372000	Allgemeine Umlagen an Gde. und GVV (Kreisumlage)	-2.808.974,03	-2.843.300	-3.270.000	-3.432.500	-3.632.800	-3.575.500
18	Sonstige ordentliche Aufwendungen	-487.627,36	-485.300	-510.875	-495.875	-516.975	-498.075
<b>19</b>	<b>Ordentliche Aufwendungen (Summe aus Nummern 12 bis 18)</b>	<b>-13.225.656,83</b>	<b>-16.597.200</b>	<b>-18.051.499</b>	<b>-18.157.613</b>	<b>-18.339.062</b>	<b>-18.400.355</b>
<b>20</b>	<b>Veranschlagtes ordentliches Ergebnis (Saldo aus Nummern 11 und 19)</b>	<b>857.928,00</b>	<b>-1.394.300</b>	<b>-2.062.763</b>	<b>-2.583.957</b>	<b>-2.950.886</b>	<b>-2.877.975</b>
21	Außerordentliche Erträge	0,00	0	0	0	0	0
22	Außerordentliche Aufwendungen	0,00	0	0	0	0	0
<b>23</b>	<b>Veranschlagtes Sonderergebnis (Saldo aus Nummern 21 und 22)</b>	<b>0,00</b>	<b>0</b>	<b>0</b>	<b>0</b>	<b>0</b>	<b>0</b>
<b>24</b>	<b>Veranschlagtes Gesamtergebnis (Summe aus Nummern 20 und 23)</b>	<b>857.928,00</b>	<b>-1.394.300</b>	<b>-2.062.763</b>	<b>-2.583.957</b>	<b>-2.950.886</b>	<b>-2.877.975</b>
	<b>nachrichtlich: Behandlung von Überschüssen und Fehlbeträgen:</b>						
25	Abdeckung von Fehlbeträgen aus Vorjahren	0,00	0	0	0	0	0
26	Zuführung zur Rücklage aus Überschüssen des ordentlichen Ergebnisses	0,00	0	0	0	0	0
27	Minderung des Basiskapitals nach Artikel 13 Abs. 6 des Gesetzes zur Reform des Gemeindehaushaltsrechts	0,00	0	0	0	0	0
28	Entnahme aus der Rücklage aus Überschüssen des ordentlichen Ergebnisses	0,00	0	0	0	0	0

## Haushaltsplan 2026 der Gemeinde Wannweil



### Gesamtergebnishaushalt einschließlich Finanzplanung

Gemeinde Wannweil

Nr.	Bezeichnung	Ergebnis 2024	Ansatz 2025	Ansatz 2026	Plan 2027	Plan 2028	Plan 2029
		EUR					
		1	2	3	4	5	6
29	Verwendung des Überschusses des Sonderergebnisses zum Ausgleich des ordentlichen Ergebnisses	0,00	0	0	0	0	0
30	Zuführung zur Rücklage aus Überschüssen des Sonderergebnisses	0,00	0	0	0	0	0
31	Verrechnung eines Fehlbetrags beim Sonderergebnis mit der Rücklage aus Überschüssen des Sonderergebnisses	0,00	0	0	0	0	0
32	Verrechnung eines Fehlbetrags beim ordentlichen Ergebnis mit der Rücklage aus Überschüssen des Sonderergebnisses	0,00	0	0	0	0	0
33	Fehlbetragsvortrag auf das ordentliche Ergebnis folgender Haushaltsjahre	0,00	0	0	0	0	0
34	Verrechnung eines Fehlbetrags beim ordentlichen Ergebnis mit dem Basiskapital	0,00	0	0	0	0	0
35	Verrechnung eines Fehlbetrags beim Sonderergebnis mit dem Basiskapital	0,00	0	0	0	0	0

# Haushaltsplan 2026 der Gemeinde Wannweil



## Gesamtfinanzhaushalt einschließlich Finanzplanung

Gemeinde Wannweil

Nr.	Bezeichnung	Ergebnis 2024	Ansatz 2025	Ansatz 2026	VE	Plan 2027	Plan 2028	Plan 2029
		EUR						
		1	2	3	4	5	6	7
1	Steuern und ähnliche Abgaben	6.286.455,58	6.910.400	7.162.500	0	7.409.000	7.630.300	7.874.900
2	Zuweisungen und Zuwendungen und allgemeine Umlagen	5.398.899,98	5.562.800	6.095.326	0	5.431.926	5.025.126	4.914.710
3	Sonstige Transfereinzahlungen	0,00	0	0	0	0	0	0
4	Entgelte für öffentliche Leistungen oder Einrichtungen	1.207.447,94	1.530.000	1.519.200	0	1.519.220	1.519.240	1.519.260
5	Sonstige privatrechtliche Leistungsentgelte	475.729,31	556.600	590.610	0	596.110	596.110	596.110
6	Kostenerstattungen und Kostenumlagen	9.965,51	31.400	39.600	0	35.900	35.900	35.900
7	Zinsen und ähnliche Einzahlungen	51.283,53	107.200	70.000	0	70.000	70.000	70.000
8	Sonstige haushaltswirksame Einzahlungen	235.436,50	209.500	216.500	0	216.500	216.500	216.500
<b>9</b>	<b>Einzahlungen aus laufender Verwaltungstätigkeit (Summe aus Nummern 1 bis 8, ohne außerordentliche zahlungswirksame Erträge aus Vermögensveräußerung)</b>	<b>13.665.218,35</b>	<b>14.907.900</b>	<b>15.693.736</b>	<b>0</b>	<b>15.278.656</b>	<b>15.093.176</b>	<b>15.227.380</b>
10	Personalauszahlungen	-4.517.004,34	-5.302.400	-5.774.124	0	-5.856.838	-6.129.187	-6.311.880
11	Versorgungsauszahlungen	-198,47	0	0	0	0	0	0
12	Auszahlungen für Sach- und Dienstleistungen	-1.649.996,37	-3.137.300	-3.365.050	0	-3.178.250	-2.730.650	-2.737.950
13	Zinsen und ähnliche Auszahlungen	-420,84	-500	-420	0	-420	-420	-420
14	Transferauszahlungen (ohne Investitionszuschüsse)	-6.898.641,08	-6.569.700	-7.201.030	0	-7.426.230	-7.761.830	-7.651.930
15	Sonstige haushaltswirksame Auszahlung	-595.162,29	-485.300	-510.875	0	-495.875	-516.975	-498.075
<b>16</b>	<b>Auszahlungen aus laufender Verwaltungstätigkeit (Summe aus Nummern 10 bis 15)</b>	<b>-13.661.423,39</b>	<b>-15.495.200</b>	<b>-16.851.499</b>	<b>0</b>	<b>-16.957.613</b>	<b>-17.139.062</b>	<b>-17.200.255</b>
<b>17</b>	<b>Zahlungsmittelüberschuss/-bedarf des Ergebnishaushalts (Saldo aus Nummern 9 und 16)</b>	<b>3.794,96</b>	<b>-587.300</b>	<b>-1.157.763</b>	<b>0</b>	<b>-1.678.957</b>	<b>-2.045.886</b>	<b>-1.972.875</b>
18	Einzahlungen aus Investitionszuwendungen	2.000,00	1.123.200	219.600	0	30.000	15.000	15.000
19	Einzahlungen aus Investitionsbeiträgen und ähnlichen Entgelten für Investitionstätigkeit	0,00	0	0	0	0	0	0
20	Einzahlungen aus der Veräußerung von Sachvermögen	20.663,41	0	800.000	0	0	0	0
21	Einzahlungen aus der Veräußerung von Finanzvermögen	0,00	0	0	0	0	0	0
22	Einzahlungen für sonstige Investitionstätigkeiten	20.493,00	0	0	0	0	0	0
<b>23</b>	<b>Einzahlungen aus Investitionstätigkeit (Summe aus Nummern 18 bis 22)</b>	<b>43.156,41</b>	<b>1.123.200</b>	<b>1.019.600</b>	<b>0</b>	<b>30.000</b>	<b>15.000</b>	<b>15.000</b>
24	Auszahlungen für den Erwerb von Grundstücken und Gebäuden	-78.268,06	-100.000	-472.500	0	-25.000	0	0
25	Auszahlungen für Baumaßnahmen	-902.884,75	-2.183.200	-1.716.500	-820.000	-1.020.000	-800.000	-800.000
26	Auszahlungen für den Erwerb von beweglichem Sachvermögen	-99.699,29	-873.700	-412.700	-175.000	-647.000	-5.000	-5.000
27	Auszahlungen für den Erwerb von Finanzvermögen	0,00	-105.000	-210.000	0	0	0	0
28	Auszahlungen für Investitionsförderungsmaßnahmen	0,00	-152.300	-112.810	0	-80.000	-720.000	0
29	Auszahlungen für den Erwerb von immateriellen Vermögensgegenständen	0,00	0	0	0	0	0	0
<b>30</b>	<b>Auszahlungen aus Investitionstätigkeit (Summe aus Nummern 24 bis 29)</b>	<b>-1.080.852,10</b>	<b>-3.414.200</b>	<b>-2.924.510</b>	<b>-995.000</b>	<b>-1.772.000</b>	<b>-1.525.000</b>	<b>-805.000</b>
<b>31</b>	<b>Veranschlagter Finanzierungsmittelüberschuss/-bedarf aus Investitionstätigkeit (Saldo aus Nummern 23 u. 30)</b>	<b>-1.037.695,69</b>	<b>-2.291.000</b>	<b>-1.904.910</b>	<b>-995.000</b>	<b>-1.742.000</b>	<b>-1.510.000</b>	<b>-790.000</b>
<b>32</b>	<b>Veranschlagter Finanzierungsmittelüberschuss /-bedarf (Saldo aus Nummern 17 und 31)</b>	<b>-1.033.900,73</b>	<b>-2.878.300</b>	<b>-3.062.673</b>	<b>-995.000</b>	<b>-3.420.957</b>	<b>-3.555.886</b>	<b>-2.762.875</b>
33	Einzahlungen aus der Aufnahme von Krediten und wirtschaftlich vergleichbaren Vorgängen für Investitionen	0,00	0	0	0	0	0	0
34	Auszahlungen für Tilgung von Krediten und wirtschaftlich vergleichbaren Vorgängen für Investitionen	0,00	0	0	0	0	0	0
<b>35</b>	<b>Veranschlagt Finanz.mittelübersch./-bedarf aus Finanzierungstätigkeit (Saldo aus Nummern 33 und 34)</b>	<b>0,00</b>	<b>0</b>	<b>0</b>	<b>0</b>	<b>0</b>	<b>0</b>	<b>0</b>
<b>36</b>	<b>Veranschlagte Änderung des Finanzierungsmittelbestands zum Ende des Haushaltsjahres (Saldo aus Nummern 32 und 35)</b>	<b>-1.033.900,73</b>	<b>-2.878.300</b>	<b>-3.062.673</b>	<b>-995.000</b>	<b>-3.420.957</b>	<b>-3.555.886</b>	<b>-2.762.875</b>
	<b>nachrichtlich:</b>							
37	den voraussichtlichen Bestand an liquiden Eigenmitteln zum Jahresbeginn	9.615.533,45	7.789.500	7.277.900	0	3.918.927	842.970	-1.927.916
38	den voraussichtlichen Bestand an inneren Darlehen zum Jahresbeginn	0,00	0	0	---	---	---	---

## Haushaltsplan 2026 der Gemeinde Wannweil




### Voraussichtliche Entwicklung der Liquidität

Gemeinde Wannweil

Nr.	Einzahlungs- und Auszahlungsarten	Finanz-HH 2025	Finanz-HH 2026	Finanzplan 2027	Finanzplan 2028	Finanzplan 2029
		EUR				
		1	2	3	4	5
1	Zahlungsmittelbestand zum Jahresbeginn	7.789.865	---	---	---	---
2A	+ Sonstige Einlagen aus Kassenmitteln zum Jahresbeginn	47.524	---	---	---	---
2B	+ Investmentzertifikate, Kapitalmarktpapiere, Geldmarktpapiere und sonstige Wertpapiere	0	---	---	---	---
2C	+ Forderungen aus Liquiditätsbeziehungen zu verbundenen Unternehmen, Beteiligungen und Sondervermögen	0	---	---	---	---
3A	- Bestand an Kassenkrediten zum Jahresbeginn	0	---	---	---	---
3B	- Verbindlichkeiten aus Liquiditätsbeziehungen zu verbundenen Unternehmen, Beteiligungen und Sondervermögen	-28.873	---	---	---	---
<b>4</b>	<b>= liquide Eigenmittel zum Jahresbeginn</b>	<b>7.808.516</b>	<b>---</b>	<b>---</b>	<b>---</b>	<b>---</b>
5	- Auszahlungen aufgrund von übertragenen Ermächtigungen der Vorvorjahre	0	---	---	---	---
6	+ Einzahlungen aus nicht in Anspruch genommenen Kreditermächtigungen für Investitionen und Investitionsfördermaßnahmen aus Vorvorjahr	0	---	---	---	---
7	+ Einzahlungen aus übertrag. Ermächtigungen für Inv.-Zuwendungen, -Beiträge und ähnl. Entg. für Inv.-Tätigkeit aus Vorvorjahren (§21 Abs.1, §3 Nr.18, 19 GemHVO)	0	---	---	---	---
8	+/- veranschlagte Änderung des Finanzierungsmittelbestands (§3 Nr. 36 GemHVO)	-530.616	-3.062.673	-3.420.957	-3.555.886	-2.762.875
<b>9</b>	<b>voraussichtliche liquide Eigenmittel zum Jahresende</b>	<b>7.277.900</b>	<b>4.215.227</b>	<b>794.270</b>	<b>-2.761.616</b>	<b>-5.524.491</b>
10	- davon: für zweckgebundene Rücklagen gebunden	0	0	0	0	0
11	- für sonstige bestimmte Zwecke gebunden	0	0	0	0	0
12	= vorauss. liquide Eigenmittel zum Jahresende ohne gebundene Mittel	7.277.900	4.215.227	794.270	-2.761.616	-5.524.491
13	nachrichtlich: voraussichtliche Mindestliquidität (§22 Abs. 2 GemHVO)	262.017,34	289.114,66	314.622	328.695,42	339.654,5

# Haushaltsplan 2026 der Gemeinde Wannweil

<b>Haushaltsquerschnitt Ergebnishaushalt</b>												
Gemeinde Wannweil												
Produktbereich	Produktgruppe	Bezeichnung	Erträge aus Nutzungen, Zuwendungen, Umlagen, priv. Leistungsentg., Kostenerstatt., Kostenuml.	Sonstige Erträge	Personalaufwendungen	Aufwendungen für Sach- und Dienstleistungen	Transferaufwendungen	Sonstige Aufwendungen	Erträge aus internen Leistungen	Aufwendungen für interne Leistungen	kalkulatorische Kosten	Nettoressourcenbedarf / -überschuss
EUR												
11		Innere Verwaltung	353.380	15.000	-1.733.954	-834.350	-7.480	-234.320	786.800	-132.400	0	-1.787.324
12		Sicherheit und Ordnung	48.100	15.000	-216.950	-154.250	-7.500	-74.480	0	-41.300	0	-431.380
	12.60	Brandschutz	12.200	0	-7.250	-136.350	-2.500	-15.950	0	-25.400	0	-175.250
	21	Schulträgeraufgaben	223.000	0	-561.000	-314.150	0	-41.900	18.500	-28.200	0	-703.750
	26	Theater, Konzerte, Musikschulen	0	0	0	-1.300	-5.000	0	200	-8.100	0	-14.200
	27	Volkschulen, Bibliotheken, kulturpädagogische Einrichtungen	20.500	500	-75.510	-23.350	-5.300	-6.450	0	-5.000	0	-94.610
	28	Sonstige Kulturpflege	200	0	0	-13.100	-2.000	0	0	0	0	-14.900
	31	Soziale Hilfen	376.600	0	-28.900	-145.600	-1.100	-800	0	-500	0	199.700
	36	Kinder-, Jugend- und Familienhilfe	1.864.020	0	-2.773.760	-219.100	-1.225.100	-81.380	0	-42.500	0	-2.477.820
	36.50	Tageseinrichtungen für Kinder und Tagespflege	1.850.720	0	-2.728.260	-208.250	-1.225.100	-78.200	0	-41.200	0	-2.430.290
	41	Gesundheitsdienste	0	0	0	-2.000	-1.500	-50	0	-300	0	-3.850
	42	Sport und Bäder	7.700	0	-66.900	-200.700	-3.000	-10.000	12.700	-42.300	0	-302.500
	42.40	Bäder	0	0	0	-71.700	0	-10.000	4.800	0	0	-76.900
	42.41	Sportstätten	7.700	0	-66.900	-129.000	0	0	7.900	-7.500	0	-187.800
	51	Räumliche Planung und Entwicklung	32.200	0	0	-164.600	-29.600	-3.000	0	0	0	-165.000
	52	Bauen und Wohnen	100	0	-90.100	0	0	0	0	0	0	-90.000
	53	Ver- und Entsorgung	629.400	186.000	0	-321.620	-520.000	-41.200	110.000	-101.300	0	-58.720
	53.30	Wasserversorgung	0	69.000	0	0	0	0	0	0	0	69.000
	53.70	Abfallwirtschaft	5.400	0	0	-2.620	0	-3.000	0	-60.700	0	-60.920
	53.80	Abwasserbeseitigung	624.000	0	0	-319.000	-520.000	-38.200	110.000	-40.600	0	-183.800
	54	Verkehrsflächen und -anlagen, ÖPNV	123.560	0	-146.400	-530.800	0	-3.680	0	-178.800	0	-736.120
	54.70	Verkehrsbetriebe/ÖPNV	9.500	0	0	-35.500	0	-3.400	0	0	0	-29.400
	55	Natur- und Landschaftspflege, Friedhofswesen	140.426	0	-16.300	-316.410	-350	-12.035	0	-322.800	0	-527.469
	55.30	Friedhofs- und Bestattungswesen	114.726	0	-16.300	-30.610	0	-1.800	0	-42.200	0	23.816
	56	Umweltschutz	23.100	0	0	-55.000	-20.000	0	0	0	0	-51.900
	57	Wirtschaft und Tourismus	20.550	0	-64.350	-68.720	0	-2.000	4.000	-7.900	0	-118.420
	61	Allgemeine Finanzwirtschaft	4.676.900	7.232.500	0	0	-5.373.100	-1.200.000	0	0	0	5.336.300
	61.10	Steuern, allgemeine Zuweisungen, allgemeine Umlagen	4.381.900	7.162.500	0	0	-5.373.100	0	0	0	0	6.171.300
	61.20	Sonstige allgemeine Finanzwirtschaft	295.000	70.000	0	0	0	-1.200.000	0	0	0	-835.000
		<b>Summe</b>	<b>8.539.736</b>	<b>7.449.000</b>	<b>-5.774.124</b>	<b>-3.365.050</b>	<b>-7.201.030</b>	<b>-1.711.295</b>	<b>932.200</b>	<b>-911.400</b>	<b>0</b>	<b>-2.041.963</b>

 <b>Haushaltsquerschnitt Finanzhaushalt</b> Gemeinde Wannweil									
Teilhaushalt	Bezeichnung	1 anteiliger Zahlungsmittel- überschuss/- bedarf aus lfd. Verwaltungs- tätigkeit	2 Einzahlungen aus Investitions- tätigkeit	3 Auszahlungen aus Investitions- tätigkeit	4 anteiliger veranschlagter Finanzierungs- mittelüber- schuss- / bedarf	5 Einzahlungen aus Finanzierungs- tätigkeit	6 Auszahlungen aus Finanzierungs- tätigkeit	7 anteiliger veranschlagter Finanzierungs- mittelüber- schuss- / bedarf	8 Verpflichtungs- ermäch- tigungen
EUR									
1	Innere Verwaltung	-2.441.724	884.000	-741.800	-2.299.524	0	0	-2.299.524	0
2	Sicherheit und Ordnung	-390.080	0	-181.400	-571.480	0	0	-571.480	-175.000
3	Schulen	-694.050	0	-27.000	-721.050	0	0	-721.050	0
4	Sport, Kultur und Soziales	-2.622.380	0	-446.810	-3.069.190	0	0	-3.069.190	0
5	Bauen und Umwelt	-1.136.309	135.600	-1.527.500	-2.528.209	0	0	-2.528.209	-820.000
6	Wirtschaft und Tourismus	-114.520	0	0	-114.520	0	0	-114.520	0
7	Allgemeine Finanzwirtschaft	6.241.300	0	0	6.241.300	0	0	6.241.300	0
	<b>Summe</b>	<b>-1.157.763</b>	<b>1.019.600</b>	<b>-2.924.510</b>	<b>-3.062.673</b>	<b>0</b>	<b>0</b>	<b>-3.062.673</b>	<b>-995.000</b>

# Haushaltsplan 2026 der Gemeinde Wannweil



## Teilergebnishaushalt einschließlich Finanzplanung Teilhaushalt 1 Innere Verwaltung

Gemeinde Wannweil

Nr.	Bezeichnung	Ergebnis 2024	Ansatz 2025	Ansatz 2026	Plan 2027	Plan 2028	Plan 2029
		EUR					
		1	2	3	4	5	6
1	Steuern und ähnliche Abgaben	0,00	0	0	0	0	0
2	Zuweisungen und Zuwendungen, Umlagen	10.779,66	9.400	6.700	6.700	6.700	6.700
3	Aufgelöste Investitionszuwendungen und -beiträge	0,00	0	0	0	0	0
4	Sonstige Transfererträge	0,00	0	0	0	0	0
5	Entgelte für öffentliche Leistungen oder Einrichtungen	192.292,61	72.500	43.780	43.800	43.820	43.840
6	Sonstige privatrechtliche Leistungsentgelte	257.207,35	297.400	297.400	297.400	297.400	297.400
7	Kostenerstattungen und Kostenumlagen	2.940,00	7.000	5.500	5.500	5.500	5.500
8	Zinsen und ähnliche Erträge	51.352,81	0	0	0	0	0
9	Aktivierte Eigenleistungen und Bestandveränderungen	0,00	0	0	0	0	0
10	Sonstige ordentliche Erträge	40.178,55	10.000	15.000	15.000	15.000	15.000
<b>11</b>	<b>Anteilige ordentliche Erträge (Summe aus Nummern 1 bis 10)</b>	<b>554.750,98</b>	<b>396.300</b>	<b>368.380</b>	<b>368.400</b>	<b>368.420</b>	<b>368.440</b>
12	Personalaufwendungen	-1.561.023,97	-1.785.900	-1.733.954	-1.785.315	-1.840.730	-1.894.945
13	Versorgungsaufwendungen	0,00	0	0	0	0	0
14	Aufwendungen für Sach- und Dienstleistungen	-432.901,29	-743.200	-834.350	-968.750	-720.950	-727.250
15	Abschreibungen	0,00	0	0	0	0	0
16	Zinsen und ähnliche Aufwendungen	-224,37	-500	-420	-420	-420	-420
17	Transferaufwendungen	-4.792,53	-1.700	-7.480	-7.580	-7.680	-7.780
18	Sonstige ordentliche Aufwendungen	-252.588,20	-290.100	-233.900	-238.300	-238.800	-239.300
<b>19</b>	<b>Anteilige ordentliche Aufwendungen (Summe aus Nummern 12 bis 18)</b>	<b>-2.251.530,36</b>	<b>-2.821.400</b>	<b>-2.810.104</b>	<b>-3.000.365</b>	<b>-2.808.580</b>	<b>-2.869.695</b>
<b>20</b>	<b>Anteiliges veranschlagtes ordentliches Ergebnis (Summe aus Nummern 11 und 19)</b>	<b>-1.696.779,38</b>	<b>-2.425.100</b>	<b>-2.441.724</b>	<b>-2.631.965</b>	<b>-2.440.160</b>	<b>-2.501.255</b>
21	Erträge aus internen Leistungen	0,00	786.600	786.800	786.800	786.800	786.800
22	Aufwendungen für interne Leistungen	0,00	-132.400	-132.400	-132.400	-132.400	-132.400
23	kalkulatorische Kosten	0,00	0	0	0	0	0
<b>24</b>	<b>Veranschlagtes kalkulatorisches Ergebnis (Saldo aus Nummern 21 bis 23)</b>	<b>0,00</b>	<b>654.200</b>	<b>654.400</b>	<b>654.400</b>	<b>654.400</b>	<b>654.400</b>
<b>25</b>	<b>Veranschlagter Nettoressourcenbedarf/-überschuss (Summe aus Nummer 20 und 24)</b>	<b>-1.696.779,38</b>	<b>-1.770.900</b>	<b>-1.787.324</b>	<b>-1.977.565</b>	<b>-1.785.760</b>	<b>-1.846.855</b>

## Haushaltsplan 2026 der Gemeinde Wannweil



### Teilfinanzhaushalt einschließlich Finanzplanung Teilhaushalt 1 Innere Verwaltung

Gemeinde Wannweil

Nr.	Bezeichnung	Ergebnis 2024	Ansatz 2025	Ansatz 2026	VE	Plan 2027	Plan 2028	Plan 2029
		EUR						
		1	2	3	4	5	6	7
1	Summe der Einzahlungen aus laufender Verwaltungstätigkeit (ohne außerordentliche zahlungswirksame Erträge aus Vermögensveräußerung)	539.561,66	396.300	368.380	0	368.400	368.420	368.440
2	Summe der Auszahlungen aus laufender Verwaltungstätigkeit	-2.284.315,44	-2.821.400	-2.810.104	0	-3.000.365	-2.808.580	-2.869.695
<b>3</b>	<b>Anteilliger Zahlungsmittelüberschuss/-bedarf des Ergebnishaushalts (Saldo aus Nummern 1 und 2)</b>	<b>-1.744.753,78</b>	<b>-2.425.100</b>	<b>-2.441.724</b>	<b>0</b>	<b>-2.631.965</b>	<b>-2.440.160</b>	<b>-2.501.255</b>
4	Einzahlungen aus Investitionszuwendungen	0,00	83.000	84.000	0	0	0	0
5	Einzahlungen aus Investitionsbeiträgen und ähnlichen Entgelten für Investitionstätigkeit	0,00	0	0	0	0	0	0
6	Einzahlungen aus der Veräußerung von Sachvermögen	0,00	0	800.000	0	0	0	0
7	Einzahlungen aus der Veräußerung von Finanzvermögen	0,00	0	0	0	0	0	0
8	Einzahlungen für sonstige Investitionstätigkeit	0,00	0	0	0	0	0	0
<b>9</b>	<b>Einzahlungen aus Investitionstätigkeit (Summe aus Nummern 4 bis 8)</b>	<b>0,00</b>	<b>83.000</b>	<b>884.000</b>	<b>0</b>	<b>0</b>	<b>0</b>	<b>0</b>
10	Auszahlungen für den Erwerb von Grundstücken und Gebäuden	0,00	-100.000	-408.000	0	0	0	0
11	Auszahlungen für Baumaßnahmen	-58.079,23	-230.000	-235.000	0	0	0	0
12	Auszahlungen für den Erwerb von beweglichem Sachvermögen	-24.109,90	-171.100	-98.800	0	-390.000	0	0
13	Auszahlungen für den Erwerb von Finanzvermögen	0,00	0	0	0	0	0	0
14	Auszahlungen für Investitionsförderungsmaßnahmen	0,00	0	0	0	0	0	0
15	Auszahlungen für den Erwerb von immateriellen Vermögensgegenständen	0,00	0	0	0	0	0	0
<b>16</b>	<b>Auszahlungen aus Investitionstätigkeit (Summe aus Nummern 10 bis 15)</b>	<b>-82.189,13</b>	<b>-501.100</b>	<b>-741.800</b>	<b>0</b>	<b>-390.000</b>	<b>0</b>	<b>0</b>
<b>17</b>	<b>Anteilliger veranschlagter Finanzierungsmittelüberschuss/-bedarf aus Investitionstätigkeit (Saldo aus Nummern 9 und 16)</b>	<b>-82.189,13</b>	<b>-418.100</b>	<b>142.200</b>	<b>0</b>	<b>-390.000</b>	<b>0</b>	<b>0</b>
<b>18</b>	<b>Anteilliger veranschlagter Finanzierungsmittelüberschuss/-bedarf (Saldo aus Nummern 3 und 17)</b>	<b>-1.826.942,91</b>	<b>-2.843.200</b>	<b>-2.299.524</b>	<b>0</b>	<b>-3.021.965</b>	<b>-2.440.160</b>	<b>-2.501.255</b>

Haushaltsplan 2026 der Gemeinde Wannweil



**Teilergebnishaushalt einschließlich Finanzplanung  
Produktbereich 11 Innere Verwaltung**

Gemeinde Wannweil

Nr.	Bezeichnung	Ergebnis 2024	Ansatz 2025	Ansatz 2026	Plan 2027	Plan 2028	Plan 2029
		EUR					
		1	2	3	4	5	6
1	Steuern und ähnliche Abgaben	0,00	0	0	0	0	0
2	Zuweisungen und Zuwendungen, Umlagen	10.779,66	9.400	6.700	6.700	6.700	6.700
3	Aufgelöste Investitionszuwendungen und -beiträge	0,00	0	0	0	0	0
4	Sonstige Transfererträge	0,00	0	0	0	0	0
5	Entgelte für öffentliche Leistungen oder Einrichtungen	192.292,61	72.500	43.780	43.800	43.820	43.840
6	Sonstige privatrechtliche Leistungsentgelte	257.207,35	297.400	297.400	297.400	297.400	297.400
7	Kostenerstattungen und Kostenumlagen	2.940,00	7.000	5.500	5.500	5.500	5.500
8	Zinsen und ähnliche Erträge	51.352,81	0	0	0	0	0
9	Aktivierte Eigenleistungen und Bestandveränderungen	0,00	0	0	0	0	0
10	Sonstige ordentliche Erträge	40.178,55	10.000	15.000	15.000	15.000	15.000
<b>11</b>	<b>Anteilige ordentliche Erträge (Summe aus Nummern 1 bis 10)</b>	<b>554.750,98</b>	<b>396.300</b>	<b>368.380</b>	<b>368.400</b>	<b>368.420</b>	<b>368.440</b>
12	Personalaufwendungen	-1.561.023,97	-1.785.900	-1.733.954	-1.785.315	-1.840.730	-1.894.945
13	Versorgungsaufwendungen	0,00	0	0	0	0	0
14	Aufwendungen für Sach- und Dienstleistungen	-432.901,29	-743.200	-834.350	-968.750	-720.950	-727.250
15	Abschreibungen	0,00	0	0	0	0	0
16	Zinsen und ähnliche Aufwendungen	-224,37	-500	-420	-420	-420	-420
17	Transferaufwendungen	-4.792,53	-1.700	-7.480	-7.580	-7.680	-7.780
18	Sonstige ordentliche Aufwendungen	-252.588,20	-290.100	-233.900	-238.300	-238.800	-239.300
<b>19</b>	<b>Anteilige ordentliche Aufwendungen (Summe aus Nummern 12 bis 18)</b>	<b>-2.251.530,36</b>	<b>-2.821.400</b>	<b>-2.810.104</b>	<b>-3.000.365</b>	<b>-2.808.580</b>	<b>-2.869.695</b>
<b>20</b>	<b>Anteiliges veranschlagtes ordentliches Ergebnis (Summe aus Nummern 11 und 19)</b>	<b>-1.696.779,38</b>	<b>-2.425.100</b>	<b>-2.441.724</b>	<b>-2.631.965</b>	<b>-2.440.160</b>	<b>-2.501.255</b>
21	Erträge aus internen Leistungen	0,00	786.600	786.800	786.800	786.800	786.800
22	Aufwendungen für interne Leistungen	0,00	-132.400	-132.400	-132.400	-132.400	-132.400
23	kalkulatorische Kosten	0,00	0	0	0	0	0
<b>24</b>	<b>Veranschlagtes kalkulatorisches Ergebnis (Saldo aus Nummern 21 bis 23)</b>	<b>0,00</b>	<b>654.200</b>	<b>654.400</b>	<b>654.400</b>	<b>654.400</b>	<b>654.400</b>
<b>25</b>	<b>Veranschlagter Nettoressourcenbedarf/-überschuss (Summe aus Nummer 20 und 24)</b>	<b>-1.696.779,38</b>	<b>-1.770.900</b>	<b>-1.787.324</b>	<b>-1.977.565</b>	<b>-1.785.760</b>	<b>-1.846.855</b>

## Haushaltsplan 2026 der Gemeinde Wannweil




### Teilfinanzhaushalt einschließlich Finanzplanung Produktbereich 11 Innere Verwaltung

Gemeinde Wannweil

Nr.	Bezeichnung	Ergebnis 2024	Ansatz 2025	Ansatz 2026	VE	Plan 2027	Plan 2028	Plan 2029
		EUR						
		1	2	3	4	5	6	7
1	Summe der Einzahlungen aus laufender Verwaltungstätigkeit (ohne außerordentliche zahlungswirksame Erträge aus Vermögensveräußerung)	539.561,66	396.300	368.380	0	368.400	368.420	368.440
2	Summe der Auszahlungen aus laufender Verwaltungstätigkeit	-2.284.315,44	-2.821.400	-2.810.104	0	-3.000.365	-2.808.580	-2.869.695
<b>3</b>	<b>Anteilliger Zahlungsmittelüberschuss/-bedarf des Ergebnishaushalts (Saldo aus Nummern 1 und 2)</b>	<b>-1.744.753,78</b>	<b>-2.425.100</b>	<b>-2.441.724</b>	<b>0</b>	<b>-2.631.965</b>	<b>-2.440.160</b>	<b>-2.501.255</b>
4	Einzahlungen aus Investitionszuwendungen	0,00	83.000	84.000	0	0	0	0
5	Einzahlungen aus Investitionsbeiträgen und ähnlichen Entgelten für Investitionstätigkeit	0,00	0	0	0	0	0	0
6	Einzahlungen aus der Veräußerung von Sachvermögen	0,00	0	800.000	0	0	0	0
7	Einzahlungen aus der Veräußerung von Finanzvermögen	0,00	0	0	0	0	0	0
8	Einzahlungen für sonstige Investitionstätigkeit	0,00	0	0	0	0	0	0
<b>9</b>	<b>Einzahlungen aus Investitionstätigkeit (Summe aus Nummern 4 bis 8)</b>	<b>0,00</b>	<b>83.000</b>	<b>884.000</b>	<b>0</b>	<b>0</b>	<b>0</b>	<b>0</b>
10	Auszahlungen für den Erwerb von Grundstücken und Gebäuden	0,00	-100.000	-408.000	0	0	0	0
11	Auszahlungen für Baumaßnahmen	-58.079,23	-230.000	-235.000	0	0	0	0
12	Auszahlungen für den Erwerb von beweglichem Sachvermögen	-24.109,90	-171.100	-98.800	0	-390.000	0	0
13	Auszahlungen für den Erwerb von Finanzvermögen	0,00	0	0	0	0	0	0
14	Auszahlungen für Investitionsförderungsmaßnahmen	0,00	0	0	0	0	0	0
15	Auszahlungen für den Erwerb von immateriellen Vermögensgegenständen	0,00	0	0	0	0	0	0
<b>16</b>	<b>Auszahlungen aus Investitionstätigkeit (Summe aus Nummern 10 bis 15)</b>	<b>-82.189,13</b>	<b>-501.100</b>	<b>-741.800</b>	<b>0</b>	<b>-390.000</b>	<b>0</b>	<b>0</b>
<b>17</b>	<b>Anteilliger veranschlagter Finanzierungsmittelüberschuss/-bedarf aus Investitionstätigkeit (Saldo aus Nummern 9 und 16)</b>	<b>-82.189,13</b>	<b>-418.100</b>	<b>142.200</b>	<b>0</b>	<b>-390.000</b>	<b>0</b>	<b>0</b>
<b>18</b>	<b>Anteilliger veranschlagter Finanzierungsmittel-Saldo aus Nummern 3 und 17)</b>	<b>-1.826.942,91</b>	<b>-2.843.200</b>	<b>-2.299.524</b>	<b>0</b>	<b>-3.021.965</b>	<b>-2.440.160</b>	<b>-2.501.255</b>

## Haushaltsplan 2026 der Gemeinde Wannweil

	<b>Produktbeschreibung</b> <b>Produktgruppe 1110 Steuerung - [THH 1]</b> Gemeinde Wannweil	
<b>Produktbereich</b> <b>Produktgruppe</b>	11 1110	Innere Verwaltung Steuerung - [THH 1]
<b>Kurzbeschreibung</b>	Personen und Gremien, die die Kommune (auch auf Orts- und Bezirksebene) steuern, z. B. Bürgermeister/-in, Landrat/-rätin, Beigeordnete, Gemeinderat, Kreistag und Ausschüsse	

## Haushaltsplan 2026 der Gemeinde Wannweil



### Teilergebnishaushalt einschließlich Finanzplanung Produktgruppe 1110 Steuerung - [THH 1]

Gemeinde Wannweil

Nr.	Bezeichnung	Ergebnis 2024	Ansatz 2025	Ansatz 2026	Plan 2027	Plan 2028	Plan 2029
		EUR					
		1	2	3	4	5	6
1	Steuern und ähnliche Abgaben	0,00	0	0	0	0	0
2	Zuweisungen und Zuwendungen, Umlagen	0,00	0	0	0	0	0
3	Aufgelöste Investitionszuwendungen und -beiträge	0,00	0	0	0	0	0
4	Sonstige Transfererträge	0,00	0	0	0	0	0
5	Entgelte für öffentliche Leistungen oder Einrichtungen	0,00	0	50	60	70	80
6	Sonstige privatrechtliche Leistungsentgelte	1.703,16	1.500	1.500	1.500	1.500	1.500
7	Kostenerstattungen und Kostenumlagen	0,00	0	0	0	0	0
8	Zinsen und ähnliche Erträge	0,00	0	0	0	0	0
9	Aktivierete Eigenleistungen und Bestandveränderungen	0,00	0	0	0	0	0
10	Sonstige ordentliche Erträge	0,00	0	0	0	0	0
<b>11</b>	<b>Anteilige ordentliche Erträge (Summe aus Nummern 1 bis 10)</b>	<b>1.703,16</b>	<b>1.500</b>	<b>1.550</b>	<b>1.560</b>	<b>1.570</b>	<b>1.580</b>
12	Personalaufwendungen	-240.067,66	-248.200	-256.858	-263.100	-273.000	-280.100
13	Versorgungsaufwendungen	0,00	0	0	0	0	0
14	Aufwendungen für Sach- und Dienstleistungen	-14.909,20	-19.500	-14.400	-19.400	-14.400	-19.400
15	Abschreibungen	0,00	0	0	0	0	0
16	Zinsen und ähnliche Aufwendungen	0,00	0	0	0	0	0
17	Transferaufwendungen	-673,49	-800	-800	-800	-800	-800
18	Sonstige ordentliche Aufwendungen	-18.713,23	-20.900	-23.850	-24.250	-24.750	-25.250
<b>19</b>	<b>Anteilige ordentliche Aufwendungen (Summe aus Nummern 12 bis 18)</b>	<b>-274.363,58</b>	<b>-289.400</b>	<b>-295.908</b>	<b>-307.550</b>	<b>-312.950</b>	<b>-325.550</b>
<b>20</b>	<b>Anteiliges veranschlagtes ordentliches Ergebnis (Summe aus Nummern 11 und 19)</b>	<b>-272.660,42</b>	<b>-287.900</b>	<b>-294.358</b>	<b>-305.990</b>	<b>-311.380</b>	<b>-323.970</b>
21	Erträge aus internen Leistungen	0,00	24.000	24.000	24.000	24.000	24.000
22	Aufwendungen für interne Leistungen	0,00	0	0	0	0	0
23	kalkulatorische Kosten	0,00	0	0	0	0	0
<b>24</b>	<b>Veranschlagtes kalkulatorisches Ergebnis (Saldo aus Nummern 21 bis 23)</b>	<b>0,00</b>	<b>24.000</b>	<b>24.000</b>	<b>24.000</b>	<b>24.000</b>	<b>24.000</b>
<b>25</b>	<b>Veranschlagter Nettoressourcenbedarf/-überschuss (Summe aus Nummer 20 und 24)</b>	<b>-272.660,42</b>	<b>-263.900</b>	<b>-270.358</b>	<b>-281.990</b>	<b>-287.380</b>	<b>-299.970</b>


## Haushaltsplan 2026 der Gemeinde Wannweil



### Teilfinanzhaushalt einschließlich Finanzplanung Produktgruppe 1110 Steuerung - [THH 1]

Gemeinde Wannweil

Nr.	Bezeichnung	Ergebnis 2024	Ansatz 2025	Ansatz 2026	VE	Plan 2027	Plan 2028	Plan 2029
		EUR						
		1	2	3	4	5	6	7
1	Summe der Einzahlungen aus laufender Verwaltungstätigkeit (ohne außerordentliche zahlungswirksame Erträge aus Vermögensveräußerung)	1.703,16	1.500	1.550	0	1.560	1.570	1.580
2	Summe der Auszahlungen aus laufender Verwaltungstätigkeit	-266.336,24	-289.400	-295.908	0	-307.550	-312.950	-325.550
<b>3</b>	<b>Anteiliger Zahlungsmittelüberschuss/-bedarf des Ergebnishaushalts (Saldo aus Nummern 1 und 2)</b>	<b>-264.633,08</b>	<b>-287.900</b>	<b>-294.358</b>	<b>0</b>	<b>-305.990</b>	<b>-311.380</b>	<b>-323.970</b>
4	Einzahlungen aus Investitionszuwendungen	0,00	0	0	0	0	0	0
5	Einzahlungen aus Investitionsbeiträgen und ähnlichen Entgelten für Investitionstätigkeit	0,00	0	0	0	0	0	0
6	Einzahlungen aus der Veräußerung von Sachvermögen	0,00	0	0	0	0	0	0
7	Einzahlungen aus der Veräußerung von Finanzvermögen	0,00	0	0	0	0	0	0
8	Einzahlungen für sonstige Investitionstätigkeit	0,00	0	0	0	0	0	0
<b>9</b>	<b>Einzahlungen aus Investitionstätigkeit (Summe aus Nummern 4 bis 8)</b>	<b>0,00</b>	<b>0</b>	<b>0</b>	<b>0</b>	<b>0</b>	<b>0</b>	<b>0</b>
10	Auszahlungen für den Erwerb von Grundstücken und Gebäuden	0,00	0	0	0	0	0	0
11	Auszahlungen für Baumaßnahmen	0,00	0	0	0	0	0	0
12	Auszahlungen für den Erwerb von beweglichem Sachvermögen	0,00	0	0	0	0	0	0
13	Auszahlungen für den Erwerb von Finanzvermögen	0,00	0	0	0	0	0	0
14	Auszahlungen für Investitionsförderungsmaßnahmen	0,00	0	0	0	0	0	0
15	Auszahlungen für den Erwerb von immateriellen Vermögensgegenständen	0,00	0	0	0	0	0	0
<b>16</b>	<b>Auszahlungen aus Investitionstätigkeit (Summe aus Nummern 10 bis 15)</b>	<b>0,00</b>	<b>0</b>	<b>0</b>	<b>0</b>	<b>0</b>	<b>0</b>	<b>0</b>
<b>17</b>	<b>Anteiliger veranschlagter Finanzierungsmittelüberschuss/-bedarf aus Investitionstätigkeit (Saldo aus Nummern 9 und 16)</b>	<b>0,00</b>	<b>0</b>	<b>0</b>	<b>0</b>	<b>0</b>	<b>0</b>	<b>0</b>
<b>18</b>	<b>Anteiliger veranschlagter Finanzierungsmittelüberschuss/-bedarf (Saldo aus Nummern 3 und 17)</b>	<b>-264.633,08</b>	<b>-287.900</b>	<b>-294.358</b>	<b>0</b>	<b>-305.990</b>	<b>-311.380</b>	<b>-323.970</b>

	<b>Produktbeschreibung</b> <b>Produktgruppe 1111 Organisation und Dokumentation kommunaler Willensbildung - [THH 1]</b>	
Gemeinde Wannweil		
<b>Produktbereich</b>	11	Innere Verwaltung
<b>Produktgruppe</b>	1111	Organisation und Dokumentation kommunaler Willensbildung - [THH 1]
<b>Allgemeine Ziele</b>	Organisatorische und fachliche Unterstützung des Gemeinderats / Kreistages sowie aller weiteren Gremien zur kommunalen Willensbildung und der Verwaltungsleitung Zustellung der Beratungsunterlagen an die Gremiumsmitglieder innerhalb der gesetzlichen Frist Sicherstellung einer kommunalrechtlichen Beratung während der Sitzung Vorbereitung und Durchführung der Sitzungen der kommunalen Gremien	

## Haushaltsplan 2026 der Gemeinde Wannweil



### Teilergebnishaushalt einschließlich Finanzplanung Produktgruppe 1111 Organisation und Dokumentation kommunaler Willensbildung - [THH 1]

Gemeinde Wannweil

Nr.	Bezeichnung	Ergebnis 2024	Ansatz 2025	Ansatz 2026	Plan 2027	Plan 2028	Plan 2029
		EUR					
		1	2	3	4	5	6
1	Steuern und ähnliche Abgaben	0,00	0	0	0	0	0
2	Zuweisungen und Zuwendungen, Umlagen	0,00	0	0	0	0	0
3	Aufgelöste Investitionszuwendungen und -beiträge	0,00	0	0	0	0	0
4	Sonstige Transfererträge	0,00	0	0	0	0	0
5	Entgelte für öffentliche Leistungen oder Einrichtungen	380,00	1.000	1.000	1.000	1.000	1.000
6	Sonstige privatrechtliche Leistungsentgelte	0,00	0	0	0	0	0
7	Kostenerstattungen und Kostenumlagen	0,00	3.000	0	0	0	0
8	Zinsen und ähnliche Erträge	0,00	0	0	0	0	0
9	Aktiviere Eigenleistungen und Bestandveränderungen	0,00	0	0	0	0	0
10	Sonstige ordentliche Erträge	0,00	0	0	0	0	0
<b>11</b>	<b>Anteilige ordentliche Erträge (Summe aus Nummern 1 bis 10)</b>	<b>380,00</b>	<b>4.000</b>	<b>1.000</b>	<b>1.000</b>	<b>1.000</b>	<b>1.000</b>
12	Personalaufwendungen	0,00	0	0	0	0	0
13	Versorgungsaufwendungen	0,00	0	0	0	0	0
14	Aufwendungen für Sach- und Dienstleistungen	-44.384,18	-24.100	-60.350	-61.550	-61.750	-63.050
15	Abschreibungen	0,00	0	0	0	0	0
16	Zinsen und ähnliche Aufwendungen	0,00	0	0	0	0	0
17	Transferaufwendungen	0,00	0	0	0	0	0
18	Sonstige ordentliche Aufwendungen	0,00	0	0	0	0	0
<b>19</b>	<b>Anteilige ordentliche Aufwendungen (Summe aus Nummern 12 bis 18)</b>	<b>-44.384,18</b>	<b>-24.100</b>	<b>-60.350</b>	<b>-61.550</b>	<b>-61.750</b>	<b>-63.050</b>
<b>20</b>	<b>Anteiliges veranschlagtes ordentliches Ergebnis (Summe aus Nummern 11 und 19)</b>	<b>-44.004,18</b>	<b>-20.100</b>	<b>-59.350</b>	<b>-60.550</b>	<b>-60.750</b>	<b>-62.050</b>
21	Erträge aus internen Leistungen	0,00	8.700	8.700	8.700	8.700	8.700
22	Aufwendungen für interne Leistungen	0,00	0	0	0	0	0
23	kalkulatorische Kosten	0,00	0	0	0	0	0
<b>24</b>	<b>Veranschlagtes kalkulatorisches Ergebnis (Saldo aus Nummern 21 bis 23)</b>	<b>0,00</b>	<b>8.700</b>	<b>8.700</b>	<b>8.700</b>	<b>8.700</b>	<b>8.700</b>
<b>25</b>	<b>Veranschlagter Nettoressourcenbedarf/-überschuss (Summe aus Nummer 20 und 24)</b>	<b>-44.004,18</b>	<b>-11.400</b>	<b>-50.650</b>	<b>-51.850</b>	<b>-52.050</b>	<b>-53.350</b>

## Haushaltsplan 2026 der Gemeinde Wannweil



### Teilfinanzhaushalt einschließlich Finanzplanung Produktgruppe 1111 Organisation und Dokumentation kommunaler Willensbildung - [THH 1]

Gemeinde Wannweil

Nr.	Bezeichnung	Ergebnis 2024	Ansatz 2025	Ansatz 2026	VE	Plan 2027	Plan 2028	Plan 2029
		EUR						
		1	2	3	4	5	6	7
1	Summe der Einzahlungen aus laufender Verwaltungstätigkeit (ohne außerordentliche zahlungswirksame Erträge aus Vermögensveräußerung)	380,00	4.000	1.000	0	1.000	1.000	1.000
2	Summe der Auszahlungen aus laufender Verwaltungstätigkeit	-39.924,87	-24.100	-60.350	0	-61.550	-61.750	-63.050
<b>3</b>	<b>Anteiliger Zahlungsmittelüberschuss/-bedarf des Ergebnishaushalts (Saldo aus Nummern 1 und 2)</b>	<b>-39.544,87</b>	<b>-20.100</b>	<b>-59.350</b>	<b>0</b>	<b>-60.550</b>	<b>-60.750</b>	<b>-62.050</b>
4	Einzahlungen aus Investitionszuwendungen	0,00	0	0	0	0	0	0
5	Einzahlungen aus Investitionsbeiträgen und ähnlichen Entgelten für Investitionstätigkeit	0,00	0	0	0	0	0	0
6	Einzahlungen aus der Veräußerung von Sachvermögen	0,00	0	0	0	0	0	0
7	Einzahlungen aus der Veräußerung von Finanzvermögen	0,00	0	0	0	0	0	0
8	Einzahlungen für sonstige Investitionstätigkeit	0,00	0	0	0	0	0	0
<b>9</b>	<b>Einzahlungen aus Investitionstätigkeit (Summe aus Nummern 4 bis 8)</b>	<b>0,00</b>	<b>0</b>	<b>0</b>	<b>0</b>	<b>0</b>	<b>0</b>	<b>0</b>
10	Auszahlungen für den Erwerb von Grundstücken und Gebäuden	0,00	0	0	0	0	0	0
11	Auszahlungen für Baumaßnahmen	0,00	0	0	0	0	0	0
12	Auszahlungen für den Erwerb von beweglichem Sachvermögen	0,00	0	0	0	0	0	0
13	Auszahlungen für den Erwerb von Finanzvermögen	0,00	0	0	0	0	0	0
14	Auszahlungen für Investitionsförderungsmaßnahmen	0,00	0	0	0	0	0	0
15	Auszahlungen für den Erwerb von immateriellen Vermögensgegenständen	0,00	0	0	0	0	0	0
<b>16</b>	<b>Auszahlungen aus Investitionstätigkeit (Summe aus Nummern 10 bis 15)</b>	<b>0,00</b>	<b>0</b>	<b>0</b>	<b>0</b>	<b>0</b>	<b>0</b>	<b>0</b>
17	Anteiliger veranschlagter Finanzierungsmittelüberschuss/-bedarf aus Investitionstätigkeit (Saldo aus Nummern 9 und 16)	0,00	0	0	0	0	0	0
<b>18</b>	<b>Anteiliger veranschlagter Finanzierungsmittel-Saldo aus Nummern 3 und 17)</b>	<b>-39.544,87</b>	<b>-20.100</b>	<b>-59.350</b>	<b>0</b>	<b>-60.550</b>	<b>-60.750</b>	<b>-62.050</b>

# Haushaltsplan 2026 der Gemeinde Wannweil



## Produktbeschreibung Produktgruppe 1120 Organisation und EDV - [THH 1]

Gemeinde Wannweil

<b>Produktbereich</b>	11	Innere Verwaltung
<b>Produktgruppe</b>	1120	Organisation und EDV - [THH 1]

<b>Kurzbeschreibung</b>	<p>In der Produktgruppe 11.20 sind die Aufgaben der Bereiche Organisation und EDV angesiedelt.</p> <ul style="list-style-type: none"><li>- Unterstützung der Verwaltung bei der Steuerung der Verwaltung</li><li>- Installation und Betreuung von Hard- und Software</li><li>- Einweisung, Betreuung und Schulung der Mitarbeiter im Bereich EDV</li><li>- Erhalt und Weiterentwicklung der IT-Sicherheit und der elektronischen Kommunikationsmöglichkeiten</li><li>- Bereitstellung, Betrieb und Unterhaltung des Kommunikationsnetzes zwischen Gebäuden</li></ul>
-------------------------	--

## Haushaltsplan 2026 der Gemeinde Wannweil



### Teilergebnishaushalt einschließlich Finanzplanung Produktgruppe 1120 Organisation und EDV - [THH 1]

Gemeinde Wannweil

Nr.	Bezeichnung	Ergebnis 2024	Ansatz 2025	Ansatz 2026	Plan 2027	Plan 2028	Plan 2029
		EUR					
		1	2	3	4	5	6
1	Steuern und ähnliche Abgaben	0,00	0	0	0	0	0
2	Zuweisungen und Zuwendungen, Umlagen	0,00	0	0	0	0	0
3	Aufgelöste Investitionszuwendungen und -beiträge	0,00	0	0	0	0	0
4	Sonstige Transfererträge	0,00	0	0	0	0	0
5	Entgelte für öffentliche Leistungen oder Einrichtungen	0,00	0	0	0	0	0
6	Sonstige privatrechtliche Leistungsentgelte	20,00	0	0	0	0	0
7	Kostenerstattungen und Kostenumlagen	0,00	0	0	0	0	0
8	Zinsen und ähnliche Erträge	0,00	0	0	0	0	0
9	Aktivierete Eigenleistungen und Bestandveränderungen	0,00	0	0	0	0	0
10	Sonstige ordentliche Erträge	31.797,63	0	5.000	5.000	5.000	5.000
<b>11</b>	<b>Anteilige ordentliche Erträge (Summe aus Nummern 1 bis 10)</b>	<b>31.817,63</b>	<b>0</b>	<b>5.000</b>	<b>5.000</b>	<b>5.000</b>	<b>5.000</b>
12	Personalaufwendungen	0,00	0	0	0	0	0
13	Versorgungsaufwendungen	0,00	0	0	0	0	0
14	Aufwendungen für Sach- und Dienstleistungen	-108,81	-10.000	-25.000	-25.000	-25.000	-25.000
15	Abschreibungen	0,00	0	0	0	0	0
16	Zinsen und ähnliche Aufwendungen	0,00	0	0	0	0	0
17	Transferaufwendungen	-245,99	0	-280	-280	-280	-280
18	Sonstige ordentliche Aufwendungen	-35.279,10	-161.000	-41.700	-30.200	-30.200	-30.200
<b>19</b>	<b>Anteilige ordentliche Aufwendungen (Summe aus Nummern 12 bis 18)</b>	<b>-35.633,90</b>	<b>-171.000</b>	<b>-66.980</b>	<b>-55.480</b>	<b>-55.480</b>	<b>-55.480</b>
<b>20</b>	<b>Anteiliges veranschlagtes ordentliches Ergebnis (Summe aus Nummern 11 und 19)</b>	<b>-3.816,27</b>	<b>-171.000</b>	<b>-61.980</b>	<b>-50.480</b>	<b>-50.480</b>	<b>-50.480</b>
21	Erträge aus internen Leistungen	0,00	0	0	0	0	0
22	Aufwendungen für interne Leistungen	0,00	0	0	0	0	0
23	kalkulatorische Kosten	0,00	0	0	0	0	0
<b>24</b>	<b>Veranschlagtes kalkulatorisches Ergebnis (Saldo aus Nummern 21 bis 23)</b>	<b>0,00</b>	<b>0</b>	<b>0</b>	<b>0</b>	<b>0</b>	<b>0</b>
<b>25</b>	<b>Veranschlagter Nettoressourcenbedarf/-überschuss (Summe aus Nummer 20 und 24)</b>	<b>-3.816,27</b>	<b>-171.000</b>	<b>-61.980</b>	<b>-50.480</b>	<b>-50.480</b>	<b>-50.480</b>

## Haushaltsplan 2026 der Gemeinde Wannweil



### Teilfinanzhaushalt einschließlich Finanzplanung Produktgruppe 1120 Organisation und EDV - [THH 1]

Gemeinde Wannweil

Nr.	Bezeichnung	Ergebnis 2024	Ansatz 2025	Ansatz 2026	VE	Plan 2027	Plan 2028	Plan 2029
		EUR						
		1	2	3	4	5	6	7
1	Summe der Einzahlungen aus laufender Verwaltungstätigkeit (ohne außerordentliche zahlungswirksame Erträge aus Vermögensveräußerung)	31.817,63	0	5.000	0	5.000	5.000	5.000
2	Summe der Auszahlungen aus laufender Verwaltungstätigkeit	-42.353,83	-171.000	-66.980	0	-55.480	-55.480	-55.480
<b>3</b>	<b>Anteilliger Zahlungsmittelüberschuss/-bedarf des Ergebnishaushalts (Saldo aus Nummern 1 und 2)</b>	<b>-10.536,20</b>	<b>-171.000</b>	<b>-61.980</b>	<b>0</b>	<b>-50.480</b>	<b>-50.480</b>	<b>-50.480</b>
4	Einzahlungen aus Investitionszuwendungen	0,00	0	0	0	0	0	0
5	Einzahlungen aus Investitionsbeiträgen und ähnlichen Entgelten für Investitionstätigkeit	0,00	0	0	0	0	0	0
6	Einzahlungen aus der Veräußerung von Sachvermögen	0,00	0	0	0	0	0	0
7	Einzahlungen aus der Veräußerung von Finanzvermögen	0,00	0	0	0	0	0	0
8	Einzahlungen für sonstige Investitionstätigkeit	0,00	0	0	0	0	0	0
<b>9</b>	<b>Einzahlungen aus Investitionstätigkeit (Summe aus Nummern 4 bis 8)</b>	<b>0,00</b>	<b>0</b>	<b>0</b>	<b>0</b>	<b>0</b>	<b>0</b>	<b>0</b>
10	Auszahlungen für den Erwerb von Grundstücken und Gebäuden	0,00	0	0	0	0	0	0
11	Auszahlungen für Baumaßnahmen	0,00	0	0	0	0	0	0
12	Auszahlungen für den Erwerb von beweglichem Sachvermögen	0,00	0	-2.000	0	0	0	0
13	Auszahlungen für den Erwerb von Finanzvermögen	0,00	0	0	0	0	0	0
14	Auszahlungen für Investitionsförderungsmaßnahmen	0,00	0	0	0	0	0	0
15	Auszahlungen für den Erwerb von immateriellen Vermögensgegenständen	0,00	0	0	0	0	0	0
<b>16</b>	<b>Auszahlungen aus Investitionstätigkeit (Summe aus Nummern 10 bis 15)</b>	<b>0,00</b>	<b>0</b>	<b>-2.000</b>	<b>0</b>	<b>0</b>	<b>0</b>	<b>0</b>
<b>17</b>	<b>Anteilliger veranschlagter Finanzierungsmittelüberschuss/-bedarf aus Investitionstätigkeit (Saldo aus Nummern 9 und 16)</b>	<b>0,00</b>	<b>0</b>	<b>-2.000</b>	<b>0</b>	<b>0</b>	<b>0</b>	<b>0</b>
<b>18</b>	<b>Anteilliger veranschlagter Finanzierungsmittelüberschuss/-bedarf (Saldo aus Nummern 3 und 17)</b>	<b>-10.536,20</b>	<b>-171.000</b>	<b>-63.980</b>	<b>0</b>	<b>-50.480</b>	<b>-50.480</b>	<b>-50.480</b>



**Einzeldarstellung der Investitionsmaßnahmen**  
**Produktgruppe 1120 Organisation und EDV - [THH 1]**

Gemeinde Wannweil

**Investition I-1120-002 Erwerb beweglicher Sachen - EDV**

Nr.	Investitionsmaßnahmen Einzahlungs- und Auszahlungsarten	Gesamtang. z. Maßnahme -nachrichtl.-	Bisher finanziert	Ermächtigungs übertragungen aus Vorvorj.	Ergebnis 2024	Ansatz 2025	Ansatz 2026	VE
EUR								
		1	2	3	4	5	6	7
9	Auszahlungen für den Erwerb von beweglichem Sachvermögen	-2.000	0,00	0	0,00	0	-2.000	0
<b>13</b>	<b>Summe der Auszahlungen aus Investitionstätigkeit (Summe aus Nummern 7 bis 12)</b>	<b>-2.000</b>	<b>0,00</b>	<b>0</b>	<b>0,00</b>	<b>0</b>	<b>-2.000</b>	<b>0</b>
<b>14</b>	<b>Saldo aus Investitionstätigkeit (Saldo aus Nummern 6 und 13)</b>	<b>-2.000</b>	<b>0,00</b>	<b>0</b>	<b>0,00</b>	<b>0</b>	<b>-2.000</b>	<b>0</b>
<b>16</b>	<b>Gesamtkosten der Maßnahme (Summe aus Nummern 13 und 15)</b>	<b>-2.000</b>	<b>0,00</b>	<b>0</b>	<b>0,00</b>	<b>0</b>	<b>-2.000</b>	<b>0</b>

# Haushaltsplan 2026 der Gemeinde Wannweil



## Produktbeschreibung Produktgruppe 1121 Personalwesen - [THH 1]

Gemeinde Wannweil

<b>Produktbereich</b>	11	Innere Verwaltung
<b>Produktgruppe</b>	1121	Personalwesen - [THH 1]

<b>Kurzbeschreibung</b>	<p>Alle Aspekte des Personalmanagement der Gemeinde Wannweil sind hier einzuordnen:</p> <ul style="list-style-type: none"><li>- Personalgewinnung und gezielter Personaleinsatz (Sicherstellung der für die Aufgabenerfüllung erforderlichen Kapazität)</li><li>- Bearbeitung von Personalvorgängen und Beratung der einzelnen Ämter in arbeits-, dienst- und personalvertretungsrechtlichen Fragen</li><li>- Personalführung und Konfliktmanagement</li><li>- Arbeitsschutz und Arbeitsmedizinische Betreuung</li></ul>
-------------------------	--

## Haushaltsplan 2026 der Gemeinde Wannweil



### Teilergebnishaushalt einschließlich Finanzplanung Produktgruppe 1121 Personalwesen - [THH 1]

Gemeinde Wannweil

Nr.	Bezeichnung	Ergebnis 2024	Ansatz 2025	Ansatz 2026	Plan 2027	Plan 2028	Plan 2029
		EUR					
		1	2	3	4	5	6
1	Steuern und ähnliche Abgaben	0,00	0	0	0	0	0
2	Zuweisungen und Zuwendungen, Umlagen	0,00	0	0	0	0	0
3	Aufgelöste Investitionszuwendungen und -beiträge	0,00	0	0	0	0	0
4	Sonstige Transfererträge	0,00	0	0	0	0	0
5	Entgelte für öffentliche Leistungen oder Einrichtungen	0,00	0	0	0	0	0
6	Sonstige privatrechtliche Leistungsentgelte	1.381,39	100	1.400	1.400	1.400	1.400
7	Kostenerstattungen und Kostenumlagen	2.940,00	3.500	5.000	5.000	5.000	5.000
8	Zinsen und ähnliche Erträge	0,00	0	0	0	0	0
9	Aktivierete Eigenleistungen und Bestandveränderungen	0,00	0	0	0	0	0
10	Sonstige ordentliche Erträge	0,00	0	0	0	0	0
<b>11</b>	<b>Anteilige ordentliche Erträge (Summe aus Nummern 1 bis 10)</b>	<b>4.321,39</b>	<b>3.600</b>	<b>6.400</b>	<b>6.400</b>	<b>6.400</b>	<b>6.400</b>
12	Personalaufwendungen	0,00	0	-33.400	-34.400	-35.400	-36.600
13	Versorgungsaufwendungen	0,00	0	0	0	0	0
14	Aufwendungen für Sach- und Dienstleistungen	-9.580,32	-40.500	-16.700	-16.700	-16.700	-16.700
15	Abschreibungen	0,00	0	0	0	0	0
16	Zinsen und ähnliche Aufwendungen	0,00	0	0	0	0	0
17	Transferaufwendungen	0,00	0	0	0	0	0
18	Sonstige ordentliche Aufwendungen	-21.514,91	-12.500	-12.400	-30.400	-30.400	-30.400
<b>19</b>	<b>Anteilige ordentliche Aufwendungen (Summe aus Nummern 12 bis 18)</b>	<b>-31.095,23</b>	<b>-53.000</b>	<b>-62.500</b>	<b>-81.500</b>	<b>-82.500</b>	<b>-83.700</b>
<b>20</b>	<b>Anteiliges veranschlagtes ordentliches Ergebnis (Summe aus Nummern 11 und 19)</b>	<b>-26.773,84</b>	<b>-49.400</b>	<b>-56.100</b>	<b>-75.100</b>	<b>-76.100</b>	<b>-77.300</b>
21	Erträge aus internen Leistungen	0,00	0	0	0	0	0
22	Aufwendungen für interne Leistungen	0,00	0	0	0	0	0
23	kalkulatorische Kosten	0,00	0	0	0	0	0
<b>24</b>	<b>Veranschlagtes kalkulatorisches Ergebnis (Saldo aus Nummern 21 bis 23)</b>	<b>0,00</b>	<b>0</b>	<b>0</b>	<b>0</b>	<b>0</b>	<b>0</b>
<b>25</b>	<b>Veranschlagter Nettoressourcenbedarf/-überschuss (Summe aus Nummer 20 und 24)</b>	<b>-26.773,84</b>	<b>-49.400</b>	<b>-56.100</b>	<b>-75.100</b>	<b>-76.100</b>	<b>-77.300</b>

## Haushaltsplan 2026 der Gemeinde Wannweil




### Teilfinanzhaushalt einschließlich Finanzplanung Produktgruppe 1121 Personalwesen - [THH 1]

Gemeinde Wannweil

Nr.	Bezeichnung	Ergebnis 2024	Ansatz 2025	Ansatz 2026	VE	Plan 2027	Plan 2028	Plan 2029
EUR								
		1	2	3	4	5	6	7
1	Summe der Einzahlungen aus laufender Verwaltungstätigkeit (ohne außerordentliche zahlungswirksame Erträge aus Vermögensveräußerung)	4.321,39	3.600	6.400	0	6.400	6.400	6.400
2	Summe der Auszahlungen aus laufender Verwaltungstätigkeit	-29.004,21	-53.000	-62.500	0	-81.500	-82.500	-83.700
<b>3</b>	<b>Anteilliger Zahlungsmittelüberschuss/-bedarf des Ergebnishaushalts (Saldo aus Nummern 1 und 2)</b>	<b>-24.682,82</b>	<b>-49.400</b>	<b>-56.100</b>	<b>0</b>	<b>-75.100</b>	<b>-76.100</b>	<b>-77.300</b>
4	Einzahlungen aus Investitionszuwendungen	0,00	0	0	0	0	0	0
5	Einzahlungen aus Investitionsbeiträgen und ähnlichen Entgelten für Investitionstätigkeit	0,00	0	0	0	0	0	0
6	Einzahlungen aus der Veräußerung von Sachvermögen	0,00	0	0	0	0	0	0
7	Einzahlungen aus der Veräußerung von Finanzvermögen	0,00	0	0	0	0	0	0
8	Einzahlungen für sonstige Investitionstätigkeit	0,00	0	0	0	0	0	0
<b>9</b>	<b>Einzahlungen aus Investitionstätigkeit (Summe aus Nummern 4 bis 8)</b>	<b>0,00</b>	<b>0</b>	<b>0</b>	<b>0</b>	<b>0</b>	<b>0</b>	<b>0</b>
10	Auszahlungen für den Erwerb von Grundstücken und Gebäuden	0,00	0	0	0	0	0	0
11	Auszahlungen für Baumaßnahmen	0,00	0	0	0	0	0	0
12	Auszahlungen für den Erwerb von beweglichem Sachvermögen	0,00	0	0	0	0	0	0
13	Auszahlungen für den Erwerb von Finanzvermögen	0,00	0	0	0	0	0	0
14	Auszahlungen für Investitionsförderungsmaßnahmen	0,00	0	0	0	0	0	0
15	Auszahlungen für den Erwerb von immateriellen Vermögensgegenständen	0,00	0	0	0	0	0	0
<b>16</b>	<b>Auszahlungen aus Investitionstätigkeit (Summe aus Nummern 10 bis 15)</b>	<b>0,00</b>	<b>0</b>	<b>0</b>	<b>0</b>	<b>0</b>	<b>0</b>	<b>0</b>
<b>17</b>	<b>Anteilliger veranschlagter Finanzierungsmittelüberschuss/-bedarf aus Investitionstätigkeit (Saldo aus Nummern 9 und 16)</b>	<b>0,00</b>	<b>0</b>	<b>0</b>	<b>0</b>	<b>0</b>	<b>0</b>	<b>0</b>
<b>18</b>	<b>Anteilliger veranschlagter Finanzierungsmittelüberschuss/-bedarf (Saldo aus Nummern 3 und 17)</b>	<b>-24.682,82</b>	<b>-49.400</b>	<b>-56.100</b>	<b>0</b>	<b>-75.100</b>	<b>-76.100</b>	<b>-77.300</b>

## Haushaltsplan 2026 der Gemeinde Wannweil

	<b>Produktbeschreibung</b> <b>Produktgruppe 1122 Finanzverwaltung, Kasse - [THH 1]</b>	
	Gemeinde Wannweil	
<b>Produktbereich</b>	11	Innere Verwaltung
<b>Produktgruppe</b>	1122	Finanzverwaltung, Kasse - [THH 1]
<b>Kurzbeschreibung</b>	<p>Im Bereich der Finanzverwaltung und Kasse sind alle operativen Dienstleistungen im Bereich Finanzwesen dargestellt. Zu den Hauptaufgaben gehören unter anderem:</p> <ul style="list-style-type: none"> <li>- Beratung der Fachbereiche und Ämter im Haushaltsvollzug und in betriebswirtschaftlichen Fragen</li> <li>- Aufbereitung, Prüfung, Abwicklung steuerlich relevanter Vorgänge und Erarbeitung der Steuererklärung (Umsatz-, Gewerbe-, Körperschaftssteuer)</li> <li>- Budgetkontrolle und Bearbeitung von Budgetveränderungen</li> <li>- Kosten- und Leistungsrechnung</li> <li>- Kassengeschäfte</li> <li>- Buchhaltung</li> <li>- Forderungsmanagement</li> <li>- Überwachung der Zahlstellen</li> </ul>	

## Haushaltsplan 2026 der Gemeinde Wannweil



### Teilergebnishaushalt einschließlich Finanzplanung Produktgruppe 1122 Finanzverwaltung, Kasse - [THH 1]

Gemeinde Wannweil

Nr.	Bezeichnung	Ergebnis 2024	Ansatz 2025	Ansatz 2026	Plan 2027	Plan 2028	Plan 2029
		EUR					
		1	2	3	4	5	6
1	Steuern und ähnliche Abgaben	0,00	0	0	0	0	0
2	Zuweisungen und Zuwendungen, Umlagen	0,00	0	0	0	0	0
3	Aufgelöste Investitionszuwendungen und -beiträge	0,00	0	0	0	0	0
4	Sonstige Transfererträge	0,00	0	0	0	0	0
5	Entgelte für öffentliche Leistungen oder Einrichtungen	0,00	0	30	40	50	60
6	Sonstige privatrechtliche Leistungsentgelte	122,80	100	100	100	100	100
7	Kostenerstattungen und Kostenumlagen	0,00	0	0	0	0	0
8	Zinsen und ähnliche Erträge	51.352,81	0	0	0	0	0
9	Aktivierte Eigenleistungen und Bestandveränderungen	0,00	0	0	0	0	0
10	Sonstige ordentliche Erträge	8.380,92	10.000	10.000	10.000	10.000	10.000
<b>11</b>	<b>Anteilige ordentliche Erträge (Summe aus Nummern 1 bis 10)</b>	<b>59.856,53</b>	<b>10.100</b>	<b>10.130</b>	<b>10.140</b>	<b>10.150</b>	<b>10.160</b>
12	Personalaufwendungen	-261.367,02	-279.100	-292.400	-301.400	-310.400	-319.700
13	Versorgungsaufwendungen	0,00	0	0	0	0	0
14	Aufwendungen für Sach- und Dienstleistungen	-19.921,51	-16.500	-70.500	-21.000	-22.500	-22.500
15	Abschreibungen	0,00	0	0	0	0	0
16	Zinsen und ähnliche Aufwendungen	-224,37	-500	-420	-420	-420	-420
17	Transferaufwendungen	-3.873,05	-500	-4.200	-4.300	-4.400	-4.500
18	Sonstige ordentliche Aufwendungen	-47.568,63	-8.800	-43.380	-43.380	-43.380	-43.380
<b>19</b>	<b>Anteilige ordentliche Aufwendungen (Summe aus Nummern 12 bis 18)</b>	<b>-332.954,58</b>	<b>-305.400</b>	<b>-410.900</b>	<b>-370.500</b>	<b>-381.100</b>	<b>-390.500</b>
<b>20</b>	<b>Anteiliges veranschlagtes ordentliches Ergebnis (Summe aus Nummern 11 und 19)</b>	<b>-273.098,05</b>	<b>-295.300</b>	<b>-400.770</b>	<b>-360.360</b>	<b>-370.950</b>	<b>-380.340</b>
21	Erträge aus internen Leistungen	0,00	31.300	31.500	31.500	31.500	31.500
22	Aufwendungen für interne Leistungen	0,00	-36.500	-36.500	-36.500	-36.500	-36.500
23	kalkulatorische Kosten	0,00	0	0	0	0	0
<b>24</b>	<b>Veranschlagtes kalkulatorisches Ergebnis (Saldo aus Nummern 21 bis 23)</b>	<b>0,00</b>	<b>-5.200</b>	<b>-5.000</b>	<b>-5.000</b>	<b>-5.000</b>	<b>-5.000</b>
<b>25</b>	<b>Veranschlagter Nettoressourcenbedarf/-überschuss (Summe aus Nummer 20 und 24)</b>	<b>-273.098,05</b>	<b>-300.500</b>	<b>-405.770</b>	<b>-365.360</b>	<b>-375.950</b>	<b>-385.340</b>

## Haushaltsplan 2026 der Gemeinde Wannweil



### Teilfinanzhaushalt einschließlich Finanzplanung Produktgruppe 1122 Finanzverwaltung, Kasse - [THH 1]

Gemeinde Wannweil

Nr.	Bezeichnung	Ergebnis 2024	Ansatz 2025	Ansatz 2026	VE	Plan 2027	Plan 2028	Plan 2029
		EUR						
		1	2	3	4	5	6	7
1	Summe der Einzahlungen aus laufender Verwaltungstätigkeit (ohne außerordentliche zahlungswirksame Erträge aus Vermögensveräußerung)	54.895,13	10.100	10.130	0	10.140	10.150	10.160
2	Summe der Auszahlungen aus laufender Verwaltungstätigkeit	-363.574,54	-305.400	-410.900	0	-370.500	-381.100	-390.500
<b>3</b>	<b>Anteiliger Zahlungsmittelüberschuss/-bedarf des Ergebnishaushalts (Saldo aus Nummern 1 und 2)</b>	<b>-308.679,41</b>	<b>-295.300</b>	<b>-400.770</b>	<b>0</b>	<b>-360.360</b>	<b>-370.950</b>	<b>-380.340</b>
4	Einzahlungen aus Investitionszuwendungen	0,00	0	0	0	0	0	0
5	Einzahlungen aus Investitionsbeiträgen und ähnlichen Entgelten für Investitionstätigkeit	0,00	0	0	0	0	0	0
6	Einzahlungen aus der Veräußerung von Sachvermögen	0,00	0	0	0	0	0	0
7	Einzahlungen aus der Veräußerung von Finanzvermögen	0,00	0	0	0	0	0	0
8	Einzahlungen für sonstige Investitionstätigkeit	0,00	0	0	0	0	0	0
<b>9</b>	<b>Einzahlungen aus Investitionstätigkeit (Summe aus Nummern 4 bis 8)</b>	<b>0,00</b>	<b>0</b>	<b>0</b>	<b>0</b>	<b>0</b>	<b>0</b>	<b>0</b>
10	Auszahlungen für den Erwerb von Grundstücken und Gebäuden	0,00	0	0	0	0	0	0
11	Auszahlungen für Baumaßnahmen	0,00	0	0	0	0	0	0
12	Auszahlungen für den Erwerb von beweglichem Sachvermögen	0,00	0	-5.000	0	0	0	0
13	Auszahlungen für den Erwerb von Finanzvermögen	0,00	0	0	0	0	0	0
14	Auszahlungen für Investitionsförderungsmaßnahmen	0,00	0	0	0	0	0	0
15	Auszahlungen für den Erwerb von immateriellen Vermögensgegenständen	0,00	0	0	0	0	0	0
<b>16</b>	<b>Auszahlungen aus Investitionstätigkeit (Summe aus Nummern 10 bis 15)</b>	<b>0,00</b>	<b>0</b>	<b>-5.000</b>	<b>0</b>	<b>0</b>	<b>0</b>	<b>0</b>
<b>17</b>	<b>Anteiliger veranschlagter Finanzierungsmittelüberschuss/-bedarf aus Investitionstätigkeit (Saldo aus Nummern 9 und 16)</b>	<b>0,00</b>	<b>0</b>	<b>-5.000</b>	<b>0</b>	<b>0</b>	<b>0</b>	<b>0</b>
<b>18</b>	<b>Anteiliger veranschlagter Finanzierungsmittel-Saldo aus Nummern 3 und 17)</b>	<b>-308.679,41</b>	<b>-295.300</b>	<b>-405.770</b>	<b>0</b>	<b>-360.360</b>	<b>-370.950</b>	<b>-380.340</b>

Haushaltsplan 2026 der Gemeinde Wannweil




**Einzeldarstellung der Investitionsmaßnahmen**  
**Produktgruppe 1122 Finanzverwaltung, Kasse - [THH 1]**

Gemeinde Wannweil

**Investition I-1122-001 Erwerb beweglicher Sachen - Finanzverwaltung**

Nr.	Investitionsmaßnahmen Einzahlungs- und Auszahlungsarten	Gesamtang. z. Maßnahme -nachrichtl.-	Bisher finanziert	Ermächtigungs übertragungen aus Vorvorj.	Ergebnis 2024	Ansatz 2025	Ansatz 2026	VE
EUR								
		1	2	3	4	5	6	7
9	Auszahlungen für den Erwerb von beweglichem Sachvermögen	-5.000	0,00	0	0,00	0	-5.000	0
<b>13</b>	<b>Summe der Auszahlungen aus Investitionstätigkeit (Summe aus Nummern 7 bis 12)</b>	<b>-5.000</b>	<b>0,00</b>	<b>0</b>	<b>0,00</b>	<b>0</b>	<b>-5.000</b>	<b>0</b>
<b>14</b>	<b>Saldo aus Investitionstätigkeit (Saldo aus Nummern 6 und 13)</b>	<b>-5.000</b>	<b>0,00</b>	<b>0</b>	<b>0,00</b>	<b>0</b>	<b>-5.000</b>	<b>0</b>
<b>16</b>	<b>Gesamtkosten der Maßnahme (Summe aus Nummern 13 und 15)</b>	<b>-5.000</b>	<b>0,00</b>	<b>0</b>	<b>0,00</b>	<b>0</b>	<b>-5.000</b>	<b>0</b>

## Haushaltsplan 2026 der Gemeinde Wannweil

	<b>Produktbeschreibung</b> <b>Produktgruppe 1124 Gebäudemanagement, Techn. Immobilienmanagement - [THH 1]</b>	
	Gemeinde Wannweil	
<b>Produktbereich</b>	11	Innere Verwaltung
<b>Produktgruppe</b>	1124	Gebäudemanagement, Techn. Immobilienmanagement - [THH 1]
<b>Kurzbeschreibung</b>	<p>Der Bereich des Gebäudemanagements umfasst im Wesentlichen alle Leistungen, die in die technische Betreuung der gemeindeeigenen Gebäude fallen:</p> <ul style="list-style-type: none"> <li>- Zeitnahe und wirtschaftliche Instandhaltung von Gebäuden einschl. aller verbundenen Anlagen</li> <li>- Optimierung der Energieversorgung / -nutzung in den von der Gemeinde genutzten Gebäuden</li> <li>- Wirtschaftlicher Betrieb und kostengünstige Betreuung von technischen Anlagen an und in Gebäuden</li> <li>- Wirtschaftliche und kostengünstige Bewirtschaftung von eigenen und angemieteten Gebäuden</li> <li>- Termingerechte, wirtschaftliche, flexible und zuverlässige Wartung und Reparatur von technischen Einrichtungen in Gebäuden inkl. technischer mit dem Gebäude verbundener Anlagen und Ausstattungen</li> <li>- Bau von Neu-, Um- und Erweiterungsbauten, bauliche Durchführung von Modernisierungen und Sanierungen, inkl. technischer mit dem Gebäude verbundener Anlagen und Ausstattungen</li> <li>- Betrieb und Betreuung von technischen Anlagen an und in Gebäuden</li> </ul>	

Haushaltsplan 2026 der Gemeinde Wannweil



**Teilergebnishaushalt einschließlich Finanzplanung  
Produktgruppe 1124 Gebäudemanagement, Techn. Immobilienmanagement - [THH 1]**

Gemeinde Wannweil

Nr.	Bezeichnung	Ergebnis 2024	Ansatz 2025	Ansatz 2026	Plan 2027	Plan 2028	Plan 2029
		EUR					
		1	2	3	4	5	6
1	Steuern und ähnliche Abgaben	0,00	0	0	0	0	0
2	Zuweisungen und Zuwendungen, Umlagen	682,50	2.200	0	0	0	0
3	Aufgelöste Investitionszuwendungen und -beiträge	0,00	0	0	0	0	0
4	Sonstige Transfererträge	0,00	0	0	0	0	0
5	Entgelte für öffentliche Leistungen oder Einrichtungen	138.198,10	6.500	2.500	2.500	2.500	2.500
6	Sonstige privatrechtliche Leistungsentgelte	252.524,56	293.500	292.800	292.800	292.800	292.800
7	Kostenerstattungen und Kostenumlagen	0,00	500	500	500	500	500
8	Zinsen und ähnliche Erträge	0,00	0	0	0	0	0
9	Aktivierete Eigenleistungen und Bestandveränderungen	0,00	0	0	0	0	0
10	Sonstige ordentliche Erträge	0,00	0	0	0	0	0
<b>11</b>	<b>Anteilige ordentliche Erträge (Summe aus Nummern 1 bis 10)</b>	<b>391.405,16</b>	<b>302.700</b>	<b>295.800</b>	<b>295.800</b>	<b>295.800</b>	<b>295.800</b>
12	Personalaufwendungen	-36.123,75	-87.000	-88.500	-91.350	-93.900	-96.750
13	Versorgungsaufwendungen	0,00	0	0	0	0	0
14	Aufwendungen für Sach- und Dienstleistungen	-235.610,67	-488.600	-470.400	-647.400	-409.900	-409.900
15	Abschreibungen	0,00	0	0	0	0	0
16	Zinsen und ähnliche Aufwendungen	0,00	0	0	0	0	0
17	Transferaufwendungen	0,00	0	0	0	0	0
18	Sonstige ordentliche Aufwendungen	-8.057,85	-3.200	-7.470	-4.970	-4.970	-4.970
<b>19</b>	<b>Anteilige ordentliche Aufwendungen (Summe aus Nummern 12 bis 18)</b>	<b>-279.792,27</b>	<b>-578.800</b>	<b>-566.370</b>	<b>-743.720</b>	<b>-508.770</b>	<b>-511.620</b>
<b>20</b>	<b>Anteiliges veranschlagtes ordentliches Ergebnis (Summe aus Nummern 11 und 19)</b>	<b>111.612,89</b>	<b>-276.100</b>	<b>-270.570</b>	<b>-447.920</b>	<b>-212.970</b>	<b>-215.820</b>
21	Erträge aus internen Leistungen	0,00	40.200	40.200	40.200	40.200	40.200
22	Aufwendungen für interne Leistungen	0,00	-4.200	-4.200	-4.200	-4.200	-4.200
23	kalkulatorische Kosten	0,00	0	0	0	0	0
<b>24</b>	<b>Veranschlagtes kalkulatorisches Ergebnis (Saldo aus Nummern 21 bis 23)</b>	<b>0,00</b>	<b>36.000</b>	<b>36.000</b>	<b>36.000</b>	<b>36.000</b>	<b>36.000</b>
<b>25</b>	<b>Veranschlagter Nettoressourcenbedarf/-überschuss (Summe aus Nummer 20 und 24)</b>	<b>111.612,89</b>	<b>-240.100</b>	<b>-234.570</b>	<b>-411.920</b>	<b>-176.970</b>	<b>-179.820</b>

## Haushaltsplan 2026 der Gemeinde Wannweil



### Teilfinanzhaushalt einschließlich Finanzplanung Produktgruppe 1124 Gebäudemanagement, Techn. Immobilienmanagement - [THH 1]

Gemeinde Wannweil

Nr.	Bezeichnung	Ergebnis 2024	Ansatz 2025	Ansatz 2026	VE	Plan 2027	Plan 2028	Plan 2029
		EUR						
		1	2	3	4	5	6	7
1	Summe der Einzahlungen aus laufender Verwaltungstätigkeit (ohne außerordentliche zahlungswirksame Erträge aus Vermögensveräußerung)	381.976,54	302.700	295.800	0	295.800	295.800	295.800
2	Summe der Auszahlungen aus laufender Verwaltungstätigkeit	-281.527,98	-578.800	-566.370	0	-743.720	-508.770	-511.620
<b>3</b>	<b>Anteilliger Zahlungsmittelüberschuss/-bedarf des Ergebnishaushalts (Saldo aus Nummern 1 und 2)</b>	<b>100.448,56</b>	<b>-276.100</b>	<b>-270.570</b>	<b>0</b>	<b>-447.920</b>	<b>-212.970</b>	<b>-215.820</b>
4	Einzahlungen aus Investitionszuwendungen	0,00	83.000	84.000	0	0	0	0
5	Einzahlungen aus Investitionsbeiträgen und ähnlichen Entgelten für Investitionstätigkeit	0,00	0	0	0	0	0	0
6	Einzahlungen aus der Veräußerung von Sachvermögen	0,00	0	0	0	0	0	0
7	Einzahlungen aus der Veräußerung von Finanzvermögen	0,00	0	0	0	0	0	0
8	Einzahlungen für sonstige Investitionstätigkeit	0,00	0	0	0	0	0	0
<b>9</b>	<b>Einzahlungen aus Investitionstätigkeit (Summe aus Nummern 4 bis 8)</b>	<b>0,00</b>	<b>83.000</b>	<b>84.000</b>	<b>0</b>	<b>0</b>	<b>0</b>	<b>0</b>
10	Auszahlungen für den Erwerb von Grundstücken und Gebäuden	0,00	-100.000	-400.000	0	0	0	0
11	Auszahlungen für Baumaßnahmen	-58.079,23	-230.000	-235.000	0	0	0	0
12	Auszahlungen für den Erwerb von beweglichem Sachvermögen	-2.072,85	-5.000	-15.000	0	-185.000	0	0
13	Auszahlungen für den Erwerb von Finanzvermögen	0,00	0	0	0	0	0	0
14	Auszahlungen für Investitionsförderungsmaßnahmen	0,00	0	0	0	0	0	0
15	Auszahlungen für den Erwerb von immateriellen Vermögensgegenständen	0,00	0	0	0	0	0	0
<b>16</b>	<b>Auszahlungen aus Investitionstätigkeit (Summe aus Nummern 10 bis 15)</b>	<b>-60.152,08</b>	<b>-335.000</b>	<b>-650.000</b>	<b>0</b>	<b>-185.000</b>	<b>0</b>	<b>0</b>
<b>17</b>	<b>Anteilliger veranschlagter Finanzierungsmittelüberschuss/-bedarf aus Investitionstätigkeit (Saldo aus Nummern 9 und 16)</b>	<b>-60.152,08</b>	<b>-252.000</b>	<b>-566.000</b>	<b>0</b>	<b>-185.000</b>	<b>0</b>	<b>0</b>
<b>18</b>	<b>Anteilliger veranschlagter Finanzierungsmittel-Saldo aus Nummern 3 und 17)</b>	<b>40.296,48</b>	<b>-528.100</b>	<b>-836.570</b>	<b>0</b>	<b>-632.920</b>	<b>-212.970</b>	<b>-215.820</b>

Haushaltsplan 2026 der Gemeinde Wannweil



**Einzeldarstellung der Investitionsmaßnahmen**  
**Produktgruppe 1124 Gebäudemanagement, Techn. Immobilienmanagement - [THH 1]**

Gemeinde Wannweil

**Investition I-1124-002 Ortskern II - Sanierung Schulstr. 2**

Nr.	Investitionsmaßnahmen Einzahlungs- und Auszahlungsarten	Gesamtang. z. Maßnahme -nachrichtl.-	Bisher finanziert	Ermächtigungs übertragungen aus Vorvorj.	Ergebnis 2024	Ansatz 2025	Ansatz 2026	VE
EUR								
		1	2	3	4	5	6	7
1	Einzahlungen aus Investitionszuwendungen			0	0,00	83.000	84.000	0
<b>6</b>	<b>Summe der Einzahlungen aus Investitionstätigkeit (Summe aus Nummern 1 bis 5)</b>			<b>0</b>	<b>0,00</b>	<b>83.000</b>	<b>84.000</b>	<b>0</b>
8	Auszahlungen für Baumaßnahmen			0	-58.079,23	-230.000	-235.000	0
9	Auszahlungen für den Erwerb von beweglichem Sachvermögen			0	-2.072,85	0	0	0
<b>13</b>	<b>Summe der Auszahlungen aus Investitionstätigkeit (Summe aus Nummern 7 bis 12)</b>			<b>0</b>	<b>-60.152,08</b>	<b>-230.000</b>	<b>-235.000</b>	<b>0</b>
<b>14</b>	<b>Saldo aus Investitionstätigkeit (Saldo aus Nummern 6 und 13)</b>			<b>0</b>	<b>-60.152,08</b>	<b>-147.000</b>	<b>-151.000</b>	<b>0</b>
<b>16</b>	<b>Gesamtkosten der Maßnahme (Summe aus Nummern 13 und 15)</b>			<b>0</b>	<b>-60.152,08</b>	<b>-230.000</b>	<b>-235.000</b>	<b>0</b>

**Investition I-1124-003 Grundstücksmanagement**

Nr.	Investitionsmaßnahmen Einzahlungs- und Auszahlungsarten	Gesamtang. z. Maßnahme -nachrichtl.-	Bisher finanziert	Ermächtigungs übertragungen aus Vorvorj.	Ergebnis 2024	Ansatz 2025	Ansatz 2026	VE
EUR								
		1	2	3	4	5	6	7
7	Auszahlungen für den Erwerb von Grundstücken und Gebäuden			0	0,00	-100.000	-350.000	0
<b>13</b>	<b>Summe der Auszahlungen aus Investitionstätigkeit (Summe aus Nummern 7 bis 12)</b>			<b>0</b>	<b>0,00</b>	<b>-100.000</b>	<b>-350.000</b>	<b>0</b>
<b>14</b>	<b>Saldo aus Investitionstätigkeit (Saldo aus Nummern 6 und 13)</b>			<b>0</b>	<b>0,00</b>	<b>-100.000</b>	<b>-350.000</b>	<b>0</b>
<b>16</b>	<b>Gesamtkosten der Maßnahme (Summe aus Nummern 13 und 15)</b>			<b>0</b>	<b>0,00</b>	<b>-100.000</b>	<b>-350.000</b>	<b>0</b>

**Investition I-1124-005 Bew. Vermögen Liegenschaften**

Nr.	Investitionsmaßnahmen Einzahlungs- und Auszahlungsarten	Gesamtang. z. Maßnahme -nachrichtl.-	Bisher finanziert	Ermächtigungs übertragungen aus Vorvorj.	Ergebnis 2024	Ansatz 2025	Ansatz 2026	VE
EUR								
		1	2	3	4	5	6	7
9	Auszahlungen für den Erwerb von beweglichem Sachvermögen			0	0,00	-5.000	-5.000	0
<b>13</b>	<b>Summe der Auszahlungen aus Investitionstätigkeit (Summe aus Nummern 7 bis 12)</b>			<b>0</b>	<b>0,00</b>	<b>-5.000</b>	<b>-5.000</b>	<b>0</b>
<b>14</b>	<b>Saldo aus Investitionstätigkeit (Saldo aus Nummern 6 und 13)</b>			<b>0</b>	<b>0,00</b>	<b>-5.000</b>	<b>-5.000</b>	<b>0</b>
<b>16</b>	<b>Gesamtkosten der Maßnahme (Summe aus Nummern 13 und 15)</b>			<b>0</b>	<b>0,00</b>	<b>-5.000</b>	<b>-5.000</b>	<b>0</b>

*Erläuterungen:*

Tablets: 5.000 €

**Investition I-1124-006 Gebäude: Rathaus**

Nr.	Investitionsmaßnahmen Einzahlungs- und Auszahlungsarten	Gesamtang. z. Maßnahme -nachrichtl.-	Bisher finanziert	Ermächtigungs übertragungen aus Vorvorj.	Ergebnis 2024	Ansatz 2025	Ansatz 2026	VE
EUR								
		1	2	3	4	5	6	7
9	Auszahlungen für den Erwerb von beweglichem Sachvermögen	-195.000	0,00	0	0,00	0	-10.000	0
<b>13</b>	<b>Summe der Auszahlungen aus Investitionstätigkeit (Summe aus Nummern 7 bis 12)</b>	<b>-195.000</b>	<b>0,00</b>	<b>0</b>	<b>0,00</b>	<b>0</b>	<b>-10.000</b>	<b>0</b>
<b>14</b>	<b>Saldo aus Investitionstätigkeit (Saldo aus Nummern 6 und 13)</b>	<b>-195.000</b>	<b>0,00</b>	<b>0</b>	<b>0,00</b>	<b>0</b>	<b>-10.000</b>	<b>0</b>

Haushaltsplan 2026 der Gemeinde Wannweil



**Einzeldarstellung der Investitionsmaßnahmen**  
**Produktgruppe 1124 Gebäudemanagement, Techn. Immobilienmanagement - [THH 1]**

Gemeinde Wannweil

Nr.	Investitionsmaßnahmen Einzahlungs- und Auszahlungsarten	Gesamtang. z. Maßnahme -nachrichtl.-	Bisher finanziert	Ermächtigungs übertragungen aus Vorvorj.	Ergebnis 2024	Ansatz 2025	Ansatz 2026	VE
		EUR						
		1	2	3	4	5	6	7
16	<b>Gesamtkosten der Maßnahme (Summe aus Nummern 13 und 15)</b>	-195.000	0,00	0	0,00	0	-10.000	0

*Erläuterungen:*

Zugang Türen: 10.000 €

**Investition I-1124-007 Gebäudemanagement**

Nr.	Investitionsmaßnahmen Einzahlungs- und Auszahlungsarten	Gesamtang. z. Maßnahme -nachrichtl.-	Bisher finanziert	Ermächtigungs übertragungen aus Vorvorj.	Ergebnis 2024	Ansatz 2025	Ansatz 2026	VE
		EUR						
		1	2	3	4	5	6	7
7	Auszahlungen für den Erwerb von Grundstücken und Gebäuden	-50.000	0,00	0	0,00	0	-50.000	0
13	<b>Summe der Auszahlungen aus Investitionstätigkeit (Summe aus Nummern 7 bis 12)</b>	-50.000	0,00	0	0,00	0	-50.000	0
14	<b>Saldo aus Investitionstätigkeit (Saldo aus Nummern 6 und 13)</b>	-50.000	0,00	0	0,00	0	-50.000	0
16	<b>Gesamtkosten der Maßnahme (Summe aus Nummern 13 und 15)</b>	-50.000	0,00	0	0,00	0	-50.000	0

*Erläuterungen:*

DRK Erweiterung: 50.000 € - SPERRVERMERK -

## Haushaltsplan 2026 der Gemeinde Wannweil



### Produktbeschreibung Produktgruppe 1125 Grünanlagen, Werkstätten und Fahrzeuge - [THH 1]

Gemeinde Wannweil

<b>Produktbereich</b>	11	Innere Verwaltung
<b>Produktgruppe</b>	1125	Grünanlagen, Werkstätten und Fahrzeuge - [THH 1]

**Kurzbeschreibung** Für die Grünanlagen der Gemeinde Wannweil ist der Bauhof zuständig. Die Mitarbeiter übernehmen das Anlegen und die Unterhaltung der gemeindeeigenen Grün- und Freiflächen, Zu den Grün- und Freiflächen zählen insbesondere die Außenanlagen der Schulen und Kindergärten, sowie das Straßenbegleitgrün. Daneben sind in dieser Produktgruppe auch der Fuhrpark der Gemeindeverwaltung und die für die Erledigung der Instandhaltungsarbeit durch den Bauhof erforderlichen Gerätschaften und Maschinen zugeordnet.

Haushaltsplan 2026 der Gemeinde Wannweil



**Teilergebnishaushalt einschließlich Finanzplanung  
Produktgruppe 1125 Grünanlagen, Werkstätten und Fahrzeuge - [THH 1]**

Gemeinde Wannweil

Nr.	Bezeichnung	Ergebnis 2024	Ansatz 2025	Ansatz 2026	Plan 2027	Plan 2028	Plan 2029
		EUR					
		1	2	3	4	5	6
1	Steuern und ähnliche Abgaben	0,00	0	0	0	0	0
2	Zuweisungen und Zuwendungen, Umlagen	9.334,16	0	0	0	0	0
3	Aufgelöste Investitionszuwendungen und -beiträge	0,00	0	0	0	0	0
4	Sonstige Transfererträge	0,00	0	0	0	0	0
5	Entgelte für öffentliche Leistungen oder Einrichtungen	0,00	0	0	0	0	0
6	Sonstige privatrechtliche Leistungsentgelte	200,00	300	500	500	500	500
7	Kostenerstattungen und Kostenumlagen	0,00	0	0	0	0	0
8	Zinsen und ähnliche Erträge	0,00	0	0	0	0	0
9	Aktivierete Eigenleistungen und Bestandveränderungen	0,00	0	0	0	0	0
10	Sonstige ordentliche Erträge	0,00	0	0	0	0	0
<b>11</b>	<b>Anteilige ordentliche Erträge (Summe aus Nummern 1 bis 10)</b>	<b>9.534,16</b>	<b>300</b>	<b>500</b>	<b>500</b>	<b>500</b>	<b>500</b>
12	Personalaufwendungen	-364.834,45	-461.100	-457.796	-471.700	-485.900	-500.500
13	Versorgungsaufwendungen	0,00	0	0	0	0	0
14	Aufwendungen für Sach- und Dienstleistungen	-64.969,81	-69.900	-92.400	-86.600	-86.600	-86.600
15	Abschreibungen	0,00	0	0	0	0	0
16	Zinsen und ähnliche Aufwendungen	0,00	0	0	0	0	0
17	Transferaufwendungen	0,00	0	0	0	0	0
18	Sonstige ordentliche Aufwendungen	-1.434,06	-1.600	-3.200	-3.200	-3.200	-3.200
<b>19</b>	<b>Anteilige ordentliche Aufwendungen (Summe aus Nummern 12 bis 18)</b>	<b>-431.238,32</b>	<b>-532.600</b>	<b>-553.396</b>	<b>-561.500</b>	<b>-575.700</b>	<b>-590.300</b>
<b>20</b>	<b>Anteiliges veranschlagtes ordentliches Ergebnis (Summe aus Nummern 11 und 19)</b>	<b>-421.704,16</b>	<b>-532.300</b>	<b>-552.896</b>	<b>-561.000</b>	<b>-575.200</b>	<b>-589.800</b>
21	Erträge aus internen Leistungen	0,00	588.000	588.000	588.000	588.000	588.000
22	Aufwendungen für interne Leistungen	0,00	-54.400	-54.400	-54.400	-54.400	-54.400
23	kalkulatorische Kosten	0,00	0	0	0	0	0
<b>24</b>	<b>Veranschlagtes kalkulatorisches Ergebnis (Saldo aus Nummern 21 bis 23)</b>	<b>0,00</b>	<b>533.600</b>	<b>533.600</b>	<b>533.600</b>	<b>533.600</b>	<b>533.600</b>
<b>25</b>	<b>Veranschlagter Nettoressourcenbedarf/-überschuss (Summe aus Nummer 20 und 24)</b>	<b>-421.704,16</b>	<b>1.300</b>	<b>-19.296</b>	<b>-27.400</b>	<b>-41.600</b>	<b>-56.200</b>

## Haushaltsplan 2026 der Gemeinde Wannweil



### Teilfinanzhaushalt einschließlich Finanzplanung Produktgruppe 1125 Grünanlagen, Werkstätten und Fahrzeuge - [THH 1]

Gemeinde Wannweil

Nr.	Bezeichnung	Ergebnis 2024	Ansatz 2025	Ansatz 2026	VE	Plan 2027	Plan 2028	Plan 2029
		EUR						
		1	2	3	4	5	6	7
1	Summe der Einzahlungen aus laufender Verwaltungstätigkeit (ohne außerordentliche zahlungswirksame Erträge aus Vermögensveräußerung)	9.604,16	300	500	0	500	500	500
2	Summe der Auszahlungen aus laufender Verwaltungstätigkeit	-439.771,09	-532.600	-553.396	0	-561.500	-575.700	-590.300
<b>3</b>	<b>Intelligenter Zahlungsmittelüberschuss/-bedarf des Ergebnishaushalts (Saldo aus Nummern 1 und 2)</b>	<b>-430.166,93</b>	<b>-532.300</b>	<b>-552.896</b>	<b>0</b>	<b>-561.000</b>	<b>-575.200</b>	<b>-589.800</b>
4	Einzahlungen aus Investitionszuwendungen	0,00	0	0	0	0	0	0
5	Einzahlungen aus Investitionsbeiträgen und ähnlichen Entgelten für Investitionstätigkeit	0,00	0	0	0	0	0	0
6	Einzahlungen aus der Veräußerung von Sachvermögen	0,00	0	0	0	0	0	0
7	Einzahlungen aus der Veräußerung von Finanzvermögen	0,00	0	0	0	0	0	0
8	Einzahlungen für sonstige Investitionstätigkeit	0,00	0	0	0	0	0	0
<b>9</b>	<b>Einzahlungen aus Investitionstätigkeit (Summe aus Nummern 4 bis 8)</b>	<b>0,00</b>	<b>0</b>	<b>0</b>	<b>0</b>	<b>0</b>	<b>0</b>	<b>0</b>
10	Auszahlungen für den Erwerb von Grundstücken und Gebäuden	0,00	0	-8.000	0	0	0	0
11	Auszahlungen für Baumaßnahmen	0,00	0	0	0	0	0	0
12	Auszahlungen für den Erwerb von beweglichem Sachvermögen	-14.947,80	-136.500	-8.000	0	-195.000	0	0
13	Auszahlungen für den Erwerb von Finanzvermögen	0,00	0	0	0	0	0	0
14	Auszahlungen für Investitionsförderungsmaßnahmen	0,00	0	0	0	0	0	0
15	Auszahlungen für den Erwerb von immateriellen Vermögensgegenständen	0,00	0	0	0	0	0	0
<b>16</b>	<b>Auszahlungen aus Investitionstätigkeit (Summe aus Nummern 10 bis 15)</b>	<b>-14.947,80</b>	<b>-136.500</b>	<b>-16.000</b>	<b>0</b>	<b>-195.000</b>	<b>0</b>	<b>0</b>
<b>17</b>	<b>Intelligenter veranschlagter Finanzierungsmittelüberschuss/-bedarf aus Investitionstätigkeit (Saldo aus Nummern 9 und 16)</b>	<b>-14.947,80</b>	<b>-136.500</b>	<b>-16.000</b>	<b>0</b>	<b>-195.000</b>	<b>0</b>	<b>0</b>
<b>18</b>	<b>Intelligenter veranschlagter Finanzierungsmittel-Saldo aus Nummern 3 und 17)</b>	<b>-445.114,73</b>	<b>-668.800</b>	<b>-568.896</b>	<b>0</b>	<b>-756.000</b>	<b>-575.200</b>	<b>-589.800</b>

**Einzeldarstellung der Investitionsmaßnahmen**  
**Produktgruppe 1125 Grünanlagen, Werkstätten und Fahrzeuge - [THH 1]**

Gemeinde Wannweil

**Investition I-1125-001 Erwerb beweglicher Sachen - Bauhof**

Nr.	Investitionsmaßnahmen Einzahlungs- und Auszahlungsarten	Gesamtang. z. Maßnahme -nachrichtl.-	Bisher finanziert	Ermächtigungs übertragungen aus Vorvorj.	Ergebnis 2024	Ansatz 2025	Ansatz 2026	VE
EUR								
		1	2	3	4	5	6	7
9	Auszahlungen für den Erwerb von beweglichem Sachvermögen			0	-14.947,80	-136.500	-8.000	0
13	<b>Summe der Auszahlungen aus Investitionstätigkeit (Summe aus Nummern 7 bis 12)</b>			0	<b>-14.947,80</b>	<b>-136.500</b>	<b>-8.000</b>	<b>0</b>
14	<b>Saldo aus Investitionstätigkeit (Saldo aus Nummern 6 und 13)</b>			0	<b>-14.947,80</b>	<b>-136.500</b>	<b>-8.000</b>	<b>0</b>
16	<b>Gesamtkosten der Maßnahme (Summe aus Nummern 13 und 15)</b>			0	<b>-14.947,80</b>	<b>-136.500</b>	<b>-8.000</b>	<b>0</b>

*Erläuterungen:*

Verschiedene Geräte wie Freischneider, Rasenmäher,....: 4000 €

Spinde, Regale: 3.000 €

EDV: 1.000 €

**Investition I-1125-006 Bauhof Grundstück/Gebäude**

Nr.	Investitionsmaßnahmen Einzahlungs- und Auszahlungsarten	Gesamtang. z. Maßnahme -nachrichtl.-	Bisher finanziert	Ermächtigungs übertragungen aus Vorvorj.	Ergebnis 2024	Ansatz 2025	Ansatz 2026	VE
EUR								
		1	2	3	4	5	6	7
7	Auszahlungen für den Erwerb von Grundstücken und Gebäuden	-8.000	0,00	0	0,00	0	-8.000	0
13	<b>Summe der Auszahlungen aus Investitionstätigkeit (Summe aus Nummern 7 bis 12)</b>	<b>-8.000</b>	<b>0,00</b>	<b>0</b>	<b>0,00</b>	<b>0</b>	<b>-8.000</b>	<b>0</b>
14	<b>Saldo aus Investitionstätigkeit (Saldo aus Nummern 6 und 13)</b>	<b>-8.000</b>	<b>0,00</b>	<b>0</b>	<b>0,00</b>	<b>0</b>	<b>-8.000</b>	<b>0</b>
16	<b>Gesamtkosten der Maßnahme (Summe aus Nummern 13 und 15)</b>	<b>-8.000</b>	<b>0,00</b>	<b>0</b>	<b>0,00</b>	<b>0</b>	<b>-8.000</b>	<b>0</b>

*Erläuterungen:*

Lagerplatzüberdachung: 8.000 €

# Haushaltsplan 2026 der Gemeinde Wannweil



## Produktbeschreibung Produktgruppe 1126 Zentrale Dienstleistungen - [THH 1]

Gemeinde Wannweil

<b>Produktbereich</b>	11	Innere Verwaltung
<b>Produktgruppe</b>	1126	Zentrale Dienstleistungen - [THH 1]

**Kurzbeschreibung** In den zentralen Dienstleistungen sind die zentralen Serviceleistungen für die gesamte Verwaltung vereinigt:  
- Zentrale Beschaffung von Wirtschaftsgütern für den Verwaltungsbedarf unter wirtschaftlichen Aspekten  
- Fertigung von Vervielfältigungen

## Haushaltsplan 2026 der Gemeinde Wannweil



### Teilergebnishaushalt einschließlich Finanzplanung Produktgruppe 1126 Zentrale Dienstleistungen - [THH 1]

Gemeinde Wannweil

Nr.	Bezeichnung	Ergebnis 2024	Ansatz 2025	Ansatz 2026	Plan 2027	Plan 2028	Plan 2029
		EUR					
		1	2	3	4	5	6
1	Steuern und ähnliche Abgaben	0,00	0	0	0	0	0
2	Zuweisungen und Zuwendungen, Umlagen	0,00	5.000	5.000	5.000	5.000	5.000
3	Aufgelöste Investitionszuwendungen und -beiträge	0,00	0	0	0	0	0
4	Sonstige Transfererträge	0,00	0	0	0	0	0
5	Entgelte für öffentliche Leistungen oder Einrichtungen	53.714,51	65.000	40.200	40.200	40.200	40.200
6	Sonstige privatrechtliche Leistungsentgelte	1.255,44	0	0	0	0	0
7	Kostenerstattungen und Kostenumlagen	0,00	0	0	0	0	0
8	Zinsen und ähnliche Erträge	0,00	0	0	0	0	0
9	Aktivierete Eigenleistungen und Bestandveränderungen	0,00	0	0	0	0	0
10	Sonstige ordentliche Erträge	0,00	0	0	0	0	0
<b>11</b>	<b>Anteilige ordentliche Erträge (Summe aus Nummern 1 bis 10)</b>	<b>54.969,95</b>	<b>70.000</b>	<b>45.200</b>	<b>45.200</b>	<b>45.200</b>	<b>45.200</b>
12	Personalaufwendungen	-658.631,09	-710.500	-605.000	-623.365	-642.130	-661.295
13	Versorgungsaufwendungen	0,00	0	0	0	0	0
14	Aufwendungen für Sach- und Dienstleistungen	-31.364,79	-43.000	-54.300	-60.800	-53.800	-53.800
15	Abschreibungen	0,00	0	0	0	0	0
16	Zinsen und ähnliche Aufwendungen	0,00	0	0	0	0	0
17	Transferaufwendungen	0,00	0	-2.000	-2.000	-2.000	-2.000
18	Sonstige ordentliche Aufwendungen	-120.020,42	-82.100	-101.900	-101.900	-101.900	-101.900
<b>19</b>	<b>Anteilige ordentliche Aufwendungen (Summe aus Nummern 12 bis 18)</b>	<b>-810.016,30</b>	<b>-835.600</b>	<b>-763.200</b>	<b>-788.065</b>	<b>-799.830</b>	<b>-818.995</b>
<b>20</b>	<b>Anteiliges veranschlagtes ordentliches Ergebnis (Summe aus Nummern 11 und 19)</b>	<b>-755.046,35</b>	<b>-765.600</b>	<b>-718.000</b>	<b>-742.865</b>	<b>-754.630</b>	<b>-773.795</b>
21	Erträge aus internen Leistungen	0,00	69.000	69.000	69.000	69.000	69.000
22	Aufwendungen für interne Leistungen	0,00	-8.100	-8.100	-8.100	-8.100	-8.100
23	kalkulatorische Kosten	0,00	0	0	0	0	0
<b>24</b>	<b>Veranschlagtes kalkulatorisches Ergebnis (Saldo aus Nummern 21 bis 23)</b>	<b>0,00</b>	<b>60.900</b>	<b>60.900</b>	<b>60.900</b>	<b>60.900</b>	<b>60.900</b>
<b>25</b>	<b>Veranschlagter Nettoressourcenbedarf/-überschuss (Summe aus Nummer 20 und 24)</b>	<b>-755.046,35</b>	<b>-704.700</b>	<b>-657.100</b>	<b>-681.965</b>	<b>-693.730</b>	<b>-712.895</b>

Haushaltsplan 2026 der Gemeinde Wannweil



Teilfinanzhaushalt einschließlich Finanzplanung  
Produktgruppe 1126 Zentrale Dienstleistungen - [THH 1]

Gemeinde Wannweil

Nr.	Bezeichnung	Ergebnis 2024	Ansatz 2025	Ansatz 2026	VE	Plan 2027	Plan 2028	Plan 2029
EUR								
		1	2	3	4	5	6	7
1	Summe der Einzahlungen aus laufender Verwaltungstätigkeit (ohne außerordentliche zahlungswirksame Erträge aus Vermögensveräußerung)	54.863,65	70.000	45.200	0	45.200	45.200	45.200
2	Summe der Auszahlungen aus laufender Verwaltungstätigkeit	-809.770,68	-835.600	-763.200	0	-788.065	-799.830	-818.995
<b>3</b>	<b>Anteiliger Zahlungsmittelüberschuss/-bedarf des Ergebnishaushalts (Saldo aus Nummern 1 und 2)</b>	<b>-754.907,03</b>	<b>-765.600</b>	<b>-718.000</b>	<b>0</b>	<b>-742.865</b>	<b>-754.630</b>	<b>-773.795</b>
4	Einzahlungen aus Investitionszuwendungen	0,00	0	0	0	0	0	0
5	Einzahlungen aus Investitionsbeiträgen und ähnlichen Entgelten für Investitionstätigkeit	0,00	0	0	0	0	0	0
6	Einzahlungen aus der Veräußerung von Sachvermögen	0,00	0	0	0	0	0	0
7	Einzahlungen aus der Veräußerung von Finanzvermögen	0,00	0	0	0	0	0	0
8	Einzahlungen für sonstige Investitionstätigkeit	0,00	0	0	0	0	0	0
<b>9</b>	<b>Einzahlungen aus Investitionstätigkeit (Summe aus Nummern 4 bis 8)</b>	<b>0,00</b>	<b>0</b>	<b>0</b>	<b>0</b>	<b>0</b>	<b>0</b>	<b>0</b>
10	Auszahlungen für den Erwerb von Grundstücken und Gebäuden	0,00	0	0	0	0	0	0
11	Auszahlungen für Baumaßnahmen	0,00	0	0	0	0	0	0
12	Auszahlungen für den Erwerb von beweglichem Sachvermögen	-7.089,25	-29.600	-68.800	0	-10.000	0	0
13	Auszahlungen für den Erwerb von Finanzvermögen	0,00	0	0	0	0	0	0
14	Auszahlungen für Investitionsförderungsmaßnahmen	0,00	0	0	0	0	0	0
15	Auszahlungen für den Erwerb von immateriellen Vermögensgegenständen	0,00	0	0	0	0	0	0
<b>16</b>	<b>Auszahlungen aus Investitionstätigkeit (Summe aus Nummern 10 bis 15)</b>	<b>-7.089,25</b>	<b>-29.600</b>	<b>-68.800</b>	<b>0</b>	<b>-10.000</b>	<b>0</b>	<b>0</b>
<b>17</b>	<b>Anteiliger veranschlagter Finanzierungsmittelüberschuss/-bedarf aus Investitionstätigkeit (Saldo aus Nummern 9 und 16)</b>	<b>-7.089,25</b>	<b>-29.600</b>	<b>-68.800</b>	<b>0</b>	<b>-10.000</b>	<b>0</b>	<b>0</b>
<b>18</b>	<b>Anteiliger veranschlagter Finanzierungsmittel-Saldo aus Nummern 3 und 17)</b>	<b>-761.996,28</b>	<b>-795.200</b>	<b>-786.800</b>	<b>0</b>	<b>-752.865</b>	<b>-754.630</b>	<b>-773.795</b>

**Einzeldarstellung der Investitionsmaßnahmen**  
**Produktgruppe 1126 Zentrale Dienstleistungen - [THH 1]**

Gemeinde Wannweil

**Investition I-1126-001 Erwerb beweglicher Sachen - Rathaus**

Nr.	Investitionsmaßnahmen Einzahlungs- und Auszahlungsarten	Gesamtang. z. Maßnahme -nachrichtl.-	Bisher finanziert	Ermächtigungs übertragungen aus Vorvorj.	Ergebnis 2024	Ansatz 2025	Ansatz 2026	VE
EUR								
		1	2	3	4	5	6	7
9	Auszahlungen für den Erwerb von beweglichem Sachvermögen			0	-7.089,25	-29.600	-68.800	0
<b>13</b>	<b>Summe der Auszahlungen aus Investitionstätigkeit (Summe aus Nummern 7 bis 12)</b>			<b>0</b>	<b>-7.089,25</b>	<b>-29.600</b>	<b>-68.800</b>	<b>0</b>
<b>14</b>	<b>Saldo aus Investitionstätigkeit (Saldo aus Nummern 6 und 13)</b>			<b>0</b>	<b>-7.089,25</b>	<b>-29.600</b>	<b>-68.800</b>	<b>0</b>
<b>16</b>	<b>Gesamtkosten der Maßnahme (Summe aus Nummern 13 und 15)</b>			<b>0</b>	<b>-7.089,25</b>	<b>-29.600</b>	<b>-68.800</b>	<b>0</b>

*Erläuterungen:*

Büromöbel: 35.000 €

Briefkasten Rathaus: 8.800 €

Home-Office-Hardware: 25.000 €

# Haushaltsplan 2026 der Gemeinde Wannweil



## Produktbeschreibung Produktgruppe 1133 Grundstücksmanagement - [THH 1]

Gemeinde Wannweil

<b>Produktbereich</b>	11	Innere Verwaltung
<b>Produktgruppe</b>	1133	Grundstücksmanagement - [THH 1]

<b>Kurzbeschreibung</b>	<p>Im Grundstücksmanagement sind die Leistungen der Gemeindeverwaltung im Bereich Grundstücks- und Verkehrsverwaltung dargestellt. Hierzu gehören insbesondere:</p> <ul style="list-style-type: none"><li>- Erwerb, Veräußerung und Tausch von bebauten und unbebauten Grundstücken</li><li>- Pflege von ungenutzten/unbebauten gemeindeeigenen Grundstücken</li></ul>
-------------------------	--

## Haushaltsplan 2026 der Gemeinde Wannweil



### Teilergebnishaushalt einschließlich Finanzplanung Produktgruppe 1133 Grundstücksmanagement - [THH 1]

Gemeinde Wannweil

Nr.	Bezeichnung	Ergebnis 2024	Ansatz 2025	Ansatz 2026	Plan 2027	Plan 2028	Plan 2029
		EUR					
		1	2	3	4	5	6
1	Steuern und ähnliche Abgaben	0,00	0	0	0	0	0
2	Zuweisungen und Zuwendungen, Umlagen	763,00	2.200	1.700	1.700	1.700	1.700
3	Aufgelöste Investitionszuwendungen und -beiträge	0,00	0	0	0	0	0
4	Sonstige Transfererträge	0,00	0	0	0	0	0
5	Entgelte für öffentliche Leistungen oder Einrichtungen	0,00	0	0	0	0	0
6	Sonstige privatrechtliche Leistungsentgelte	0,00	1.900	1.100	1.100	1.100	1.100
7	Kostenerstattungen und Kostenumlagen	0,00	0	0	0	0	0
8	Zinsen und ähnliche Erträge	0,00	0	0	0	0	0
9	Aktivierete Eigenleistungen und Bestandveränderungen	0,00	0	0	0	0	0
10	Sonstige ordentliche Erträge	0,00	0	0	0	0	0
<b>11</b>	<b>Anteilige ordentliche Erträge (Summe aus Nummern 1 bis 10)</b>	<b>763,00</b>	<b>4.100</b>	<b>2.800</b>	<b>2.800</b>	<b>2.800</b>	<b>2.800</b>
12	Personalaufwendungen	0,00	0	0	0	0	0
13	Versorgungsaufwendungen	0,00	0	0	0	0	0
14	Aufwendungen für Sach- und Dienstleistungen	-12.052,00	-31.100	-30.300	-30.300	-30.300	-30.300
15	Abschreibungen	0,00	0	0	0	0	0
16	Zinsen und ähnliche Aufwendungen	0,00	0	0	0	0	0
17	Transferaufwendungen	0,00	-400	-200	-200	-200	-200
18	Sonstige ordentliche Aufwendungen	0,00	0	0	0	0	0
<b>19</b>	<b>Anteilige ordentliche Aufwendungen (Summe aus Nummern 12 bis 18)</b>	<b>-12.052,00</b>	<b>-31.500</b>	<b>-30.500</b>	<b>-30.500</b>	<b>-30.500</b>	<b>-30.500</b>
<b>20</b>	<b>Anteiliges veranschlagtes ordentliches Ergebnis (Summe aus Nummern 11 und 19)</b>	<b>-11.289,00</b>	<b>-27.400</b>	<b>-27.700</b>	<b>-27.700</b>	<b>-27.700</b>	<b>-27.700</b>
21	Erträge aus internen Leistungen	0,00	25.400	25.400	25.400	25.400	25.400
22	Aufwendungen für interne Leistungen	0,00	-29.200	-29.200	-29.200	-29.200	-29.200
23	kalkulatorische Kosten	0,00	0	0	0	0	0
<b>24</b>	<b>Veranschlagtes kalkulatorisches Ergebnis (Saldo aus Nummern 21 bis 23)</b>	<b>0,00</b>	<b>-3.800</b>	<b>-3.800</b>	<b>-3.800</b>	<b>-3.800</b>	<b>-3.800</b>
<b>25</b>	<b>Veranschlagter Nettoressourcenbedarf/-überschuss (Summe aus Nummer 20 und 24)</b>	<b>-11.289,00</b>	<b>-31.200</b>	<b>-31.500</b>	<b>-31.500</b>	<b>-31.500</b>	<b>-31.500</b>

Haushaltsplan 2026 der Gemeinde Wannweil



Teilfinanzhaushalt einschließlich Finanzplanung  
Produktgruppe 1133 Grundstücksmanagement - [THH 1]

Gemeinde Wannweil

Nr.	Bezeichnung	Ergebnis 2024	Ansatz 2025	Ansatz 2026	VE	Plan 2027	Plan 2028	Plan 2029
		EUR						
		1	2	3	4	5	6	7
1	Summe der Einzahlungen aus laufender Verwaltungstätigkeit (ohne außerordentliche zahlungswirksame Erträge aus Vermögensveräußerung)	0,00	4.100	2.800	0	2.800	2.800	2.800
2	Summe der Auszahlungen aus laufender Verwaltungstätigkeit	-12.052,00	-31.500	-30.500	0	-30.500	-30.500	-30.500
<b>3</b>	<b>Anteilliger Zahlungsmittelüberschuss/-bedarf des Ergebnishaushalts (Saldo aus Nummern 1 und 2)</b>	<b>-12.052,00</b>	<b>-27.400</b>	<b>-27.700</b>	<b>0</b>	<b>-27.700</b>	<b>-27.700</b>	<b>-27.700</b>
4	Einzahlungen aus Investitionszuwendungen	0,00	0	0	0	0	0	0
5	Einzahlungen aus Investitionsbeiträgen und ähnlichen Entgelten für Investitionstätigkeit	0,00	0	0	0	0	0	0
6	Einzahlungen aus der Veräußerung von Sachvermögen	0,00	0	800.000	0	0	0	0
7	Einzahlungen aus der Veräußerung von Finanzvermögen	0,00	0	0	0	0	0	0
8	Einzahlungen für sonstige Investitionstätigkeit	0,00	0	0	0	0	0	0
<b>9</b>	<b>Einzahlungen aus Investitionstätigkeit (Summe aus Nummern 4 bis 8)</b>	<b>0,00</b>	<b>0</b>	<b>800.000</b>	<b>0</b>	<b>0</b>	<b>0</b>	<b>0</b>
10	Auszahlungen für den Erwerb von Grundstücken und Gebäuden	0,00	0	0	0	0	0	0
11	Auszahlungen für Baumaßnahmen	0,00	0	0	0	0	0	0
12	Auszahlungen für den Erwerb von beweglichem Sachvermögen	0,00	0	0	0	0	0	0
13	Auszahlungen für den Erwerb von Finanzvermögen	0,00	0	0	0	0	0	0
14	Auszahlungen für Investitionsförderungsmaßnahmen	0,00	0	0	0	0	0	0
15	Auszahlungen für den Erwerb von immateriellen Vermögensgegenständen	0,00	0	0	0	0	0	0
<b>16</b>	<b>Auszahlungen aus Investitionstätigkeit (Summe aus Nummern 10 bis 15)</b>	<b>0,00</b>	<b>0</b>	<b>0</b>	<b>0</b>	<b>0</b>	<b>0</b>	<b>0</b>
<b>17</b>	<b>Anteilliger veranschlagter Finanzierungsmittelüberschuss/-bedarf aus Investitionstätigkeit (Saldo aus Nummern 9 und 16)</b>	<b>0,00</b>	<b>0</b>	<b>800.000</b>	<b>0</b>	<b>0</b>	<b>0</b>	<b>0</b>
<b>18</b>	<b>Anteilliger veranschlagter Finanzierungsmittel-Saldo aus Nummern 3 und 17)</b>	<b>-12.052,00</b>	<b>-27.400</b>	<b>772.300</b>	<b>0</b>	<b>-27.700</b>	<b>-27.700</b>	<b>-27.700</b>



**Einzeldarstellung der Investitionsmaßnahmen  
Produktgruppe 1133 Grundstücksmanagement - [THH 1]**

Gemeinde Wannweil

**Investition I-1133-001 Verkauf von Grundstücken**

Nr.	Investitionsmaßnahmen Einzahlungs- und Auszahlungsarten	Gesamtang. z. Maßnahme -nachrichtl.-	Bisher finanziert	Ermächtigungs übertragungen aus Vorvorj.	Ergebnis 2024	Ansatz 2025	Ansatz 2026	VE
		EUR						
		1	2	3	4	5	6	7
3	Einzahlungen aus der Veräußerung von Sachvermögen	800.000	206,00	0	0,00	0	800.000	0
6	<b>Summe der Einzahlungen aus Investitionstätigkeit (Summe aus Nummern 1 bis 5)</b>	<b>800.000</b>	<b>206,00</b>	<b>0</b>	<b>0,00</b>	<b>0</b>	<b>800.000</b>	<b>0</b>
14	<b>Saldo aus Investitionstätigkeit (Saldo aus Nummern 6 und 13)</b>	<b>800.000</b>	<b>206,00</b>	<b>0</b>	<b>0,00</b>	<b>0</b>	<b>800.000</b>	<b>0</b>

## Haushaltsplan 2026 der Gemeinde Wannweil



### Teilergebnishaushalt einschließlich Finanzplanung Teilhaushalt 2 Sicherheit und Ordnung

Gemeinde Wannweil

Nr.	Bezeichnung	Ergebnis 2024	Ansatz 2025	Ansatz 2026	Plan 2027	Plan 2028	Plan 2029
		EUR					
		1	2	3	4	5	6
1	Steuern und ähnliche Abgaben	0,00	0	0	0	0	0
2	Zuweisungen und Zuwendungen, Umlagen	156.402,04	23.100	6.200	6.200	6.200	6.200
3	Aufgelöste Investitionszuwendungen und -beiträge	0,00	0	0	0	0	0
4	Sonstige Transfererträge	0,00	0	0	0	0	0
5	Entgelte für öffentliche Leistungen oder Einrichtungen	5.156,58	5.500	26.200	26.200	26.200	26.200
6	Sonstige privatrechtliche Leistungsentgelte	14.823,31	6.000	8.000	8.000	8.000	8.000
7	Kostenerstattungen und Kostenumlagen	6.630,83	0	7.700	4.000	4.000	4.000
8	Zinsen und ähnliche Erträge	0,00	0	0	0	0	0
9	Aktivierte Eigenleistungen und Bestandveränderungen	0,00	0	0	0	0	0
10	Sonstige ordentliche Erträge	15.655,00	14.000	15.000	15.000	15.000	15.000
<b>11</b>	<b>Anteilige ordentliche Erträge (Summe aus Nummern 1 bis 10)</b>	<b>198.667,76</b>	<b>48.600</b>	<b>63.100</b>	<b>59.400</b>	<b>59.400</b>	<b>59.400</b>
12	Personalaufwendungen	-23.645,70	-21.300	-216.950	-223.680	-230.300	-237.370
13	Versorgungsaufwendungen	0,00	0	0	0	0	0
14	Aufwendungen für Sach- und Dienstleistungen	-150.508,86	-129.400	-154.250	-154.250	-154.250	-154.250
15	Abschreibungen	-2.527,41	0	0	0	0	0
16	Zinsen und ähnliche Aufwendungen	0,00	0	0	0	0	0
17	Transferaufwendungen	-9.304,84	-6.100	-7.500	-7.500	-7.500	-7.500
18	Sonstige ordentliche Aufwendungen	-70.390,13	-36.200	-74.480	-54.480	-74.480	-54.480
<b>19</b>	<b>Anteilige ordentliche Aufwendungen (Summe aus Nummern 12 bis 18)</b>	<b>-256.376,94</b>	<b>-193.000</b>	<b>-453.180</b>	<b>-439.910</b>	<b>-466.530</b>	<b>-453.600</b>
<b>20</b>	<b>Anteiliges veranschlagtes ordentliches Ergebnis (Summe aus Nummern 11 und 19)</b>	<b>-57.709,18</b>	<b>-144.400</b>	<b>-390.080</b>	<b>-380.510</b>	<b>-407.130</b>	<b>-394.200</b>
21	Erträge aus internen Leistungen	0,00	0	0	0	0	0
22	Aufwendungen für interne Leistungen	0,00	-41.300	-41.300	-41.300	-41.300	-41.300
23	kalkulatorische Kosten	0,00	0	0	0	0	0
<b>24</b>	<b>Veranschlagtes kalkulatorisches Ergebnis (Saldo aus Nummern 21 bis 23)</b>	<b>0,00</b>	<b>-41.300</b>	<b>-41.300</b>	<b>-41.300</b>	<b>-41.300</b>	<b>-41.300</b>
<b>25</b>	<b>Veranschlagter Nettoressourcenbedarf/-überschuss (Summe aus Nummer 20 und 24)</b>	<b>-57.709,18</b>	<b>-185.700</b>	<b>-431.380</b>	<b>-421.810</b>	<b>-448.430</b>	<b>-435.500</b>

## Haushaltsplan 2026 der Gemeinde Wannweil



### Teilfinanzhaushalt einschließlich Finanzplanung Teilhaushalt 2 Sicherheit und Ordnung

Gemeinde Wannweil

Nr.	Bezeichnung	Ergebnis 2024	Ansatz 2025	Ansatz 2026	VE	Plan 2027	Plan 2028	Plan 2029
		EUR						
		1	2	3	4	5	6	7
1	Summe der Einzahlungen aus laufender Verwaltungstätigkeit (ohne außerordentliche zahlungswirksame Erträge aus Vermögensveräußerung)	192.525,83	48.600	63.100	0	59.400	59.400	59.400
2	Summe der Auszahlungen aus laufender Verwaltungstätigkeit	-279.969,16	-193.000	-453.180	0	-439.910	-466.530	-453.600
<b>3</b>	<b>Anteilliger Zahlungsmittelüberschuss/-bedarf des Ergebnishaushalts (Saldo aus Nummern 1 und 2)</b>	<b>-87.443,33</b>	<b>-144.400</b>	<b>-390.080</b>	<b>0</b>	<b>-380.510</b>	<b>-407.130</b>	<b>-394.200</b>
4	Einzahlungen aus Investitionszuwendungen	0,00	77.000	0	0	30.000	15.000	15.000
5	Einzahlungen aus Investitionsbeiträgen und ähnlichen Entgelten für Investitionstätigkeit	0,00	0	0	0	0	0	0
6	Einzahlungen aus der Veräußerung von Sachvermögen	20.663,41	0	0	0	0	0	0
7	Einzahlungen aus der Veräußerung von Finanzvermögen	0,00	0	0	0	0	0	0
8	Einzahlungen für sonstige Investitionstätigkeit	0,00	0	0	0	0	0	0
<b>9</b>	<b>Einzahlungen aus Investitionstätigkeit (Summe aus Nummern 4 bis 8)</b>	<b>20.663,41</b>	<b>77.000</b>	<b>0</b>	<b>0</b>	<b>30.000</b>	<b>15.000</b>	<b>15.000</b>
10	Auszahlungen für den Erwerb von Grundstücken und Gebäuden	0,00	0	-7.500	0	0	0	0
11	Auszahlungen für Baumaßnahmen	-235.534,00	0	0	0	0	0	0
12	Auszahlungen für den Erwerb von beweglichem Sachvermögen	-59.027,15	-535.800	-153.900	-175.000	-175.000	0	0
13	Auszahlungen für den Erwerb von Finanzvermögen	0,00	0	0	0	0	0	0
14	Auszahlungen für Investitionsförderungsmaßnahmen	0,00	0	-20.000	0	0	0	0
15	Auszahlungen für den Erwerb von immateriellen Vermögensgegenständen	0,00	0	0	0	0	0	0
<b>16</b>	<b>Auszahlungen aus Investitionstätigkeit (Summe aus Nummern 10 bis 15)</b>	<b>-294.561,15</b>	<b>-535.800</b>	<b>-181.400</b>	<b>-175.000</b>	<b>-175.000</b>	<b>0</b>	<b>0</b>
<b>17</b>	<b>Anteilliger veranschlagter Finanzierungsmittelüberschuss/-bedarf aus Investitionstätigkeit (Saldo aus Nummern 9 und 16)</b>	<b>-273.897,74</b>	<b>-458.800</b>	<b>-181.400</b>	<b>-175.000</b>	<b>-145.000</b>	<b>15.000</b>	<b>15.000</b>
<b>18</b>	<b>Anteilliger veranschlagter Finanzierungsmittel-Saldo aus Nummern 3 und 17)</b>	<b>-361.341,07</b>	<b>-603.200</b>	<b>-571.480</b>	<b>-175.000</b>	<b>-525.510</b>	<b>-392.130</b>	<b>-379.200</b>

## Haushaltsplan 2026 der Gemeinde Wannweil



### Teilergebnishaushalt einschließlich Finanzplanung Produktbereich 12 Sicherheit und Ordnung

Gemeinde Wannweil

Nr.	Bezeichnung	Ergebnis 2024	Ansatz 2025	Ansatz 2026	Plan 2027	Plan 2028	Plan 2029
		EUR					
		1	2	3	4	5	6
1	Steuern und ähnliche Abgaben	0,00	0	0	0	0	0
2	Zuweisungen und Zuwendungen, Umlagen	156.402,04	23.100	6.200	6.200	6.200	6.200
3	Aufgelöste Investitionszuwendungen und -beiträge	0,00	0	0	0	0	0
4	Sonstige Transfererträge	0,00	0	0	0	0	0
5	Entgelte für öffentliche Leistungen oder Einrichtungen	5.156,58	5.500	26.200	26.200	26.200	26.200
6	Sonstige privatrechtliche Leistungsentgelte	14.823,31	6.000	8.000	8.000	8.000	8.000
7	Kostenerstattungen und Kostenumlagen	6.630,83	0	7.700	4.000	4.000	4.000
8	Zinsen und ähnliche Erträge	0,00	0	0	0	0	0
9	Aktivierete Eigenleistungen und Bestandveränderungen	0,00	0	0	0	0	0
10	Sonstige ordentliche Erträge	15.655,00	14.000	15.000	15.000	15.000	15.000
<b>11</b>	<b>Anteilige ordentliche Erträge (Summe aus Nummern 1 bis 10)</b>	<b>198.667,76</b>	<b>48.600</b>	<b>63.100</b>	<b>59.400</b>	<b>59.400</b>	<b>59.400</b>
12	Personalaufwendungen	-23.645,70	-21.300	-216.950	-223.680	-230.300	-237.370
13	Versorgungsaufwendungen	0,00	0	0	0	0	0
14	Aufwendungen für Sach- und Dienstleistungen	-150.508,86	-129.400	-154.250	-154.250	-154.250	-154.250
15	Abschreibungen	-2.527,41	0	0	0	0	0
16	Zinsen und ähnliche Aufwendungen	0,00	0	0	0	0	0
17	Transferaufwendungen	-9.304,84	-6.100	-7.500	-7.500	-7.500	-7.500
18	Sonstige ordentliche Aufwendungen	-70.390,13	-36.200	-74.480	-54.480	-74.480	-54.480
<b>19</b>	<b>Anteilige ordentliche Aufwendungen (Summe aus Nummern 12 bis 18)</b>	<b>-256.376,94</b>	<b>-193.000</b>	<b>-453.180</b>	<b>-439.910</b>	<b>-466.530</b>	<b>-453.600</b>
<b>20</b>	<b>Anteiliges veranschlagtes ordentliches Ergebnis (Summe aus Nummern 11 und 19)</b>	<b>-57.709,18</b>	<b>-144.400</b>	<b>-390.080</b>	<b>-380.510</b>	<b>-407.130</b>	<b>-394.200</b>
21	Erträge aus internen Leistungen	0,00	0	0	0	0	0
22	Aufwendungen für interne Leistungen	0,00	-41.300	-41.300	-41.300	-41.300	-41.300
23	kalkulatorische Kosten	0,00	0	0	0	0	0
<b>24</b>	<b>Veranschlagtes kalkulatorisches Ergebnis (Saldo aus Nummern 21 bis 23)</b>	<b>0,00</b>	<b>-41.300</b>	<b>-41.300</b>	<b>-41.300</b>	<b>-41.300</b>	<b>-41.300</b>
<b>25</b>	<b>Veranschlagter Nettoressourcenbedarf/-überschuss (Summe aus Nummer 20 und 24)</b>	<b>-57.709,18</b>	<b>-185.700</b>	<b>-431.380</b>	<b>-421.810</b>	<b>-448.430</b>	<b>-435.500</b>

## Haushaltsplan 2026 der Gemeinde Wannweil



### Teilfinanzhaushalt einschließlich Finanzplanung Produktbereich 12 Sicherheit und Ordnung

Gemeinde Wannweil

Nr.	Bezeichnung	Ergebnis 2024	Ansatz 2025	Ansatz 2026	VE	Plan 2027	Plan 2028	Plan 2029
		EUR						
		1	2	3	4	5	6	7
1	Summe der Einzahlungen aus laufender Verwaltungstätigkeit (ohne außerordentliche zahlungswirksame Erträge aus Vermögensveräußerung)	192.525,83	48.600	63.100	0	59.400	59.400	59.400
2	Summe der Auszahlungen aus laufender Verwaltungstätigkeit	-279.969,16	-193.000	-453.180	0	-439.910	-466.530	-453.600
<b>3</b>	<b>Anteilliger Zahlungsmittelüberschuss/-bedarf des Ergebnishaushalts (Saldo aus Nummern 1 und 2)</b>	<b>-87.443,33</b>	<b>-144.400</b>	<b>-390.080</b>	<b>0</b>	<b>-380.510</b>	<b>-407.130</b>	<b>-394.200</b>
4	Einzahlungen aus Investitionszuwendungen	0,00	77.000	0	0	30.000	15.000	15.000
5	Einzahlungen aus Investitionsbeiträgen und ähnlichen Entgelten für Investitionstätigkeit	0,00	0	0	0	0	0	0
6	Einzahlungen aus der Veräußerung von Sachvermögen	20.663,41	0	0	0	0	0	0
7	Einzahlungen aus der Veräußerung von Finanzvermögen	0,00	0	0	0	0	0	0
8	Einzahlungen für sonstige Investitionstätigkeit	0,00	0	0	0	0	0	0
<b>9</b>	<b>Einzahlungen aus Investitionstätigkeit (Summe aus Nummern 4 bis 8)</b>	<b>20.663,41</b>	<b>77.000</b>	<b>0</b>	<b>0</b>	<b>30.000</b>	<b>15.000</b>	<b>15.000</b>
10	Auszahlungen für den Erwerb von Grundstücken und Gebäuden	0,00	0	-7.500	0	0	0	0
11	Auszahlungen für Baumaßnahmen	-235.534,00	0	0	0	0	0	0
12	Auszahlungen für den Erwerb von beweglichem Sachvermögen	-59.027,15	-535.800	-153.900	-175.000	-175.000	0	0
13	Auszahlungen für den Erwerb von Finanzvermögen	0,00	0	0	0	0	0	0
14	Auszahlungen für Investitionsförderungsmaßnahmen	0,00	0	-20.000	0	0	0	0
15	Auszahlungen für den Erwerb von immateriellen Vermögensgegenständen	0,00	0	0	0	0	0	0
<b>16</b>	<b>Auszahlungen aus Investitionstätigkeit (Summe aus Nummern 10 bis 15)</b>	<b>-294.561,15</b>	<b>-535.800</b>	<b>-181.400</b>	<b>-175.000</b>	<b>-175.000</b>	<b>0</b>	<b>0</b>
<b>17</b>	<b>Anteilliger veranschlagter Finanzierungsmittelüberschuss/-bedarf aus Investitionstätigkeit (Saldo aus Nummern 9 und 16)</b>	<b>-273.897,74</b>	<b>-458.800</b>	<b>-181.400</b>	<b>-175.000</b>	<b>-145.000</b>	<b>15.000</b>	<b>15.000</b>
<b>18</b>	<b>Anteilliger veranschlagter Finanzierungsmittel-Saldo aus Nummern 3 und 17)</b>	<b>-361.341,07</b>	<b>-603.200</b>	<b>-571.480</b>	<b>-175.000</b>	<b>-525.510</b>	<b>-392.130</b>	<b>-379.200</b>

# Haushaltsplan 2026 der Gemeinde Wannweil



## Produktbeschreibung Produktgruppe 1210 Statistik und Wahlen - [THH 2]

Gemeinde Wannweil

<b>Produktbereich</b>	12	Sicherheit und Ordnung
<b>Produktgruppe</b>	1210	Statistik und Wahlen - [THH 2]

<b>Kurzbeschreibung</b>	Die Bereiche Statistik und Wahlen umfassen untere anderem folgende Aufgabenfelder: <ul style="list-style-type: none"><li>- Vorbereitung und Durchführung von Wahlen, Volksabstimmungen und Bürgerentscheiden</li><li>- Öffentliche Präsentation von Wahlergebnissen</li></ul> Aufbereitung von Wahlergebnissen und Dokumentation in Wahlberichten
-------------------------	---

## Haushaltsplan 2026 der Gemeinde Wannweil



### Teilergebnishaushalt einschließlich Finanzplanung Produktgruppe 1210 Statistik und Wahlen - [THH 2]

Gemeinde Wannweil

Nr.	Bezeichnung	Ergebnis 2024	Ansatz 2025	Ansatz 2026	Plan 2027	Plan 2028	Plan 2029
		EUR					
		1	2	3	4	5	6
1	Steuern und ähnliche Abgaben	0,00	0	0	0	0	0
2	Zuweisungen und Zuwendungen, Umlagen	0,00	4.000	0	0	0	0
3	Aufgelöste Investitionszuwendungen und -beiträge	0,00	0	0	0	0	0
4	Sonstige Transfererträge	0,00	0	0	0	0	0
5	Entgelte für öffentliche Leistungen oder Einrichtungen	0,00	0	0	0	0	0
6	Sonstige privatrechtliche Leistungsentgelte	74,59	0	0	0	0	0
7	Kostenerstattungen und Kostenumlagen	6.630,83	0	7.700	4.000	4.000	4.000
8	Zinsen und ähnliche Erträge	0,00	0	0	0	0	0
9	Aktivierete Eigenleistungen und Bestandveränderungen	0,00	0	0	0	0	0
10	Sonstige ordentliche Erträge	0,00	0	0	0	0	0
<b>11</b>	<b>Anteilige ordentliche Erträge (Summe aus Nummern 1 bis 10)</b>	<b>6.705,42</b>	<b>4.000</b>	<b>7.700</b>	<b>4.000</b>	<b>4.000</b>	<b>4.000</b>
12	Personalaufwendungen	0,00	0	0	0	0	0
13	Versorgungsaufwendungen	0,00	0	0	0	0	0
14	Aufwendungen für Sach- und Dienstleistungen	0,00	0	-500	-500	-500	-500
15	Abschreibungen	0,00	0	0	0	0	0
16	Zinsen und ähnliche Aufwendungen	0,00	0	0	0	0	0
17	Transferaufwendungen	0,00	0	0	0	0	0
18	Sonstige ordentliche Aufwendungen	-27.276,18	-17.500	-32.500	-12.500	-32.500	-12.500
<b>19</b>	<b>Anteilige ordentliche Aufwendungen (Summe aus Nummern 12 bis 18)</b>	<b>-27.276,18</b>	<b>-17.500</b>	<b>-33.000</b>	<b>-13.000</b>	<b>-33.000</b>	<b>-13.000</b>
<b>20</b>	<b>Anteiliges veranschlagtes ordentliches Ergebnis (Summe aus Nummern 11 und 19)</b>	<b>-20.570,76</b>	<b>-13.500</b>	<b>-25.300</b>	<b>-9.000</b>	<b>-29.000</b>	<b>-9.000</b>
21	Erträge aus internen Leistungen	0,00	0	0	0	0	0
22	Aufwendungen für interne Leistungen	0,00	0	0	0	0	0
23	kalkulatorische Kosten	0,00	0	0	0	0	0
<b>24</b>	<b>Veranschlagtes kalkulatorisches Ergebnis (Saldo aus Nummern 21 bis 23)</b>	<b>0,00</b>	<b>0</b>	<b>0</b>	<b>0</b>	<b>0</b>	<b>0</b>
<b>25</b>	<b>Veranschlagter Nettoressourcenbedarf/-überschuss (Summe aus Nummer 20 und 24)</b>	<b>-20.570,76</b>	<b>-13.500</b>	<b>-25.300</b>	<b>-9.000</b>	<b>-29.000</b>	<b>-9.000</b>

Haushaltsplan 2026 der Gemeinde Wannweil



Teilfinanzhaushalt einschließlich Finanzplanung  
Produktgruppe 1210 Statistik und Wahlen - [THH 2]

Gemeinde Wannweil

Nr.	Bezeichnung	Ergebnis 2024	Ansatz 2025	Ansatz 2026	VE	Plan 2027	Plan 2028	Plan 2029
EUR								
		1	2	3	4	5	6	7
1	Summe der Einzahlungen aus laufender Verwaltungstätigkeit (ohne außerordentliche zahlungswirksame Erträge aus Vermögensveräußerung)	4.863,36	4.000	7.700	0	4.000	4.000	4.000
2	Summe der Auszahlungen aus laufender Verwaltungstätigkeit	-32.550,51	-17.500	-33.000	0	-13.000	-33.000	-13.000
<b>3</b>	<b>Anteilliger Zahlungsmittelüberschuss/-bedarf des Ergebnishaushalts (Saldo aus Nummern 1 und 2)</b>	<b>-27.687,15</b>	<b>-13.500</b>	<b>-25.300</b>	<b>0</b>	<b>-9.000</b>	<b>-29.000</b>	<b>-9.000</b>
4	Einzahlungen aus Investitionszuwendungen	0,00	0	0	0	0	0	0
5	Einzahlungen aus Investitionsbeiträgen und ähnlichen Entgelten für Investitionstätigkeit	0,00	0	0	0	0	0	0
6	Einzahlungen aus der Veräußerung von Sachvermögen	0,00	0	0	0	0	0	0
7	Einzahlungen aus der Veräußerung von Finanzvermögen	0,00	0	0	0	0	0	0
8	Einzahlungen für sonstige Investitionstätigkeit	0,00	0	0	0	0	0	0
<b>9</b>	<b>Einzahlungen aus Investitionstätigkeit (Summe aus Nummern 4 bis 8)</b>	<b>0,00</b>	<b>0</b>	<b>0</b>	<b>0</b>	<b>0</b>	<b>0</b>	<b>0</b>
10	Auszahlungen für den Erwerb von Grundstücken und Gebäuden	0,00	0	0	0	0	0	0
11	Auszahlungen für Baumaßnahmen	0,00	0	0	0	0	0	0
12	Auszahlungen für den Erwerb von beweglichem Sachvermögen	0,00	0	0	0	0	0	0
13	Auszahlungen für den Erwerb von Finanzvermögen	0,00	0	0	0	0	0	0
14	Auszahlungen für Investitionsförderungsmaßnahmen	0,00	0	0	0	0	0	0
15	Auszahlungen für den Erwerb von immateriellen Vermögensgegenständen	0,00	0	0	0	0	0	0
<b>16</b>	<b>Auszahlungen aus Investitionstätigkeit (Summe aus Nummern 10 bis 15)</b>	<b>0,00</b>	<b>0</b>	<b>0</b>	<b>0</b>	<b>0</b>	<b>0</b>	<b>0</b>
<b>17</b>	<b>Anteilliger veranschlagter Finanzierungsmittelüberschuss/-bedarf aus Investitionstätigkeit (Saldo aus Nummern 9 und 16)</b>	<b>0,00</b>	<b>0</b>	<b>0</b>	<b>0</b>	<b>0</b>	<b>0</b>	<b>0</b>
<b>18</b>	<b>Anteilliger veranschlagter Finanzierungsmittelüberschuss/-bedarf (Saldo aus Nummern 3 und 17)</b>	<b>-27.687,15</b>	<b>-13.500</b>	<b>-25.300</b>	<b>0</b>	<b>-9.000</b>	<b>-29.000</b>	<b>-9.000</b>

# Haushaltsplan 2026 der Gemeinde Wannweil



## Produktbeschreibung Produktgruppe 1220 Ordnungswesen - [THH 2]

Gemeinde Wannweil

<b>Produktbereich</b>	12	Sicherheit und Ordnung
<b>Produktgruppe</b>	1220	Ordnungswesen - [THH 2]

<b>Kurzbeschreibung</b>	<p>Der Bereich des Ordnungswesens ist breit gefächert. Unter anderem umfasst sind:</p> <ul style="list-style-type: none"><li>- präventive und repressive Gefahrenabwehr, Kriminalitätsprävention, die Beseitigung der Obdachlosigkeit</li><li>- Erteilung und Entziehung von Fischereischeinen</li><li>- Tätigkeiten, die mit Gaststätten oder besonderen Anlässen zusammenhängen</li></ul>
-------------------------	---

Haushaltsplan 2026 der Gemeinde Wannweil



**Teilergebnishaushalt einschließlich Finanzplanung  
Produktgruppe 1220 Ordnungswesen - [THH 2]**

Gemeinde Wannweil

Nr.	Bezeichnung	Ergebnis 2024	Ansatz 2025	Ansatz 2026	Plan 2027	Plan 2028	Plan 2029
		EUR					
		1	2	3	4	5	6
1	Steuern und ähnliche Abgaben	0,00	0	0	0	0	0
2	Zuweisungen und Zuwendungen, Umlagen	0,00	0	0	0	0	0
3	Aufgelöste Investitionszuwendungen und -beiträge	0,00	0	0	0	0	0
4	Sonstige Transfererträge	0,00	0	0	0	0	0
5	Entgelte für öffentliche Leistungen oder Einrichtungen	2.026,58	3.000	3.000	3.000	3.000	3.000
6	Sonstige privatrechtliche Leistungsentgelte	299,88	0	0	0	0	0
7	Kostenerstattungen und Kostenumlagen	0,00	0	0	0	0	0
8	Zinsen und ähnliche Erträge	0,00	0	0	0	0	0
9	Aktivierte Eigenleistungen und Bestandveränderungen	0,00	0	0	0	0	0
10	Sonstige ordentliche Erträge	15.655,00	14.000	15.000	15.000	15.000	15.000
<b>11</b>	<b>Anteilige ordentliche Erträge (Summe aus Nummern 1 bis 10)</b>	<b>17.981,46</b>	<b>17.000</b>	<b>18.000</b>	<b>18.000</b>	<b>18.000</b>	<b>18.000</b>
12	Personalaufwendungen	-20.111,61	-21.300	-21.500	-22.100	-22.800	-23.550
13	Versorgungsaufwendungen	0,00	0	0	0	0	0
14	Aufwendungen für Sach- und Dienstleistungen	-392,40	-2.000	-1.700	-1.700	-1.700	-1.700
15	Abschreibungen	0,00	0	0	0	0	0
16	Zinsen und ähnliche Aufwendungen	0,00	0	0	0	0	0
17	Transferaufwendungen	-7.134,84	-4.100	-5.000	-5.000	-5.000	-5.000
18	Sonstige ordentliche Aufwendungen	-3.256,39	-400	-5.300	-5.300	-5.300	-5.300
<b>19</b>	<b>Anteilige ordentliche Aufwendungen (Summe aus Nummern 12 bis 18)</b>	<b>-30.895,24</b>	<b>-27.800</b>	<b>-33.500</b>	<b>-34.100</b>	<b>-34.800</b>	<b>-35.550</b>
<b>20</b>	<b>Anteiliges veranschlagtes ordentliches Ergebnis (Summe aus Nummern 11 und 19)</b>	<b>-12.913,78</b>	<b>-10.800</b>	<b>-15.500</b>	<b>-16.100</b>	<b>-16.800</b>	<b>-17.550</b>
21	Erträge aus internen Leistungen	0,00	0	0	0	0	0
22	Aufwendungen für interne Leistungen	0,00	0	0	0	0	0
23	kalkulatorische Kosten	0,00	0	0	0	0	0
<b>24</b>	<b>Veranschlagtes kalkulatorisches Ergebnis (Saldo aus Nummern 21 bis 23)</b>	<b>0,00</b>	<b>0</b>	<b>0</b>	<b>0</b>	<b>0</b>	<b>0</b>
<b>25</b>	<b>Veranschlagter Nettoressourcenbedarf/-überschuss (Summe aus Nummer 20 und 24)</b>	<b>-12.913,78</b>	<b>-10.800</b>	<b>-15.500</b>	<b>-16.100</b>	<b>-16.800</b>	<b>-17.550</b>

## Haushaltsplan 2026 der Gemeinde Wannweil



### Teilfinanzhaushalt einschließlich Finanzplanung Produktgruppe 1220 Ordnungswesen - [THH 2]

Gemeinde Wannweil

Nr.	Bezeichnung	Ergebnis 2024	Ansatz 2025	Ansatz 2026	VE	Plan 2027	Plan 2028	Plan 2029
		EUR						
		1	2	3	4	5	6	7
1	Summe der Einzahlungen aus laufender Verwaltungstätigkeit (ohne außerordentliche zahlungswirksame Erträge aus Vermögensveräußerung)	17.184,66	17.000	18.000	0	18.000	18.000	18.000
2	Summe der Auszahlungen aus laufender Verwaltungstätigkeit	-32.183,83	-27.800	-33.500	0	-34.100	-34.800	-35.550
<b>3</b>	<b>Anteilliger Zahlungsmittelüberschuss/-bedarf des Ergebnishaushalts (Saldo aus Nummern 1 und 2)</b>	<b>-14.999,17</b>	<b>-10.800</b>	<b>-15.500</b>	<b>0</b>	<b>-16.100</b>	<b>-16.800</b>	<b>-17.550</b>
4	Einzahlungen aus Investitionszuwendungen	0,00	0	0	0	0	0	0
5	Einzahlungen aus Investitionsbeiträgen und ähnlichen Entgelten für Investitionstätigkeit	0,00	0	0	0	0	0	0
6	Einzahlungen aus der Veräußerung von Sachvermögen	0,00	0	0	0	0	0	0
7	Einzahlungen aus der Veräußerung von Finanzvermögen	0,00	0	0	0	0	0	0
8	Einzahlungen für sonstige Investitionstätigkeit	0,00	0	0	0	0	0	0
<b>9</b>	<b>Einzahlungen aus Investitionstätigkeit (Summe aus Nummern 4 bis 8)</b>	<b>0,00</b>	<b>0</b>	<b>0</b>	<b>0</b>	<b>0</b>	<b>0</b>	<b>0</b>
10	Auszahlungen für den Erwerb von Grundstücken und Gebäuden	0,00	0	0	0	0	0	0
11	Auszahlungen für Baumaßnahmen	0,00	0	0	0	0	0	0
12	Auszahlungen für den Erwerb von beweglichem Sachvermögen	0,00	0	0	0	0	0	0
13	Auszahlungen für den Erwerb von Finanzvermögen	0,00	0	0	0	0	0	0
14	Auszahlungen für Investitionsförderungsmaßnahmen	0,00	0	0	0	0	0	0
15	Auszahlungen für den Erwerb von immateriellen Vermögensgegenständen	0,00	0	0	0	0	0	0
<b>16</b>	<b>Auszahlungen aus Investitionstätigkeit (Summe aus Nummern 10 bis 15)</b>	<b>0,00</b>	<b>0</b>	<b>0</b>	<b>0</b>	<b>0</b>	<b>0</b>	<b>0</b>
<b>17</b>	<b>Anteilliger veranschlagter Finanzierungsmittelüberschuss/-bedarf aus Investitionstätigkeit (Saldo aus Nummern 9 und 16)</b>	<b>0,00</b>	<b>0</b>	<b>0</b>	<b>0</b>	<b>0</b>	<b>0</b>	<b>0</b>
<b>18</b>	<b>Anteilliger veranschlagter Finanzierungsmittelüberschuss/-bedarf (Saldo aus Nummern 3 und 17)</b>	<b>-14.999,17</b>	<b>-10.800</b>	<b>-15.500</b>	<b>0</b>	<b>-16.100</b>	<b>-16.800</b>	<b>-17.550</b>



**Produktbeschreibung**  
**Produktgruppe 1223 Personenstandswesen - [THH 2]**

Gemeinde Wannweil

<b>Produktbereich</b>	12	Sicherheit und Ordnung
<b>Produktgruppe</b>	1223	Personenstandswesen - [THH 2]

<b>Kurzbeschreibung</b>	<p>In den Bereich des Personenstandswesens fallen alle Aufgaben des Standesamtswesens:</p> <ul style="list-style-type: none"> <li>- Eintragungen ins Geburten-, Ehe-, und Sterberegister</li> <li>- Prüfung der rechtlichen Ehevoraussetzungen, Durchführung von Eheschließungen</li> <li>- Beurkundungen</li> <li>- Erteilung von Auskünften bzw. Nachweisen aus den Personenstandsbüchern</li> <li>- Feststellung von Erben und Nachlass sowie Nachlasssicherung</li> <li>- Namensänderungen</li> </ul>
-------------------------	---

## Haushaltsplan 2026 der Gemeinde Wannweil



### Teilergebnishaushalt einschließlich Finanzplanung Produktgruppe 1223 Personenstandswesen - [THH 2]

Gemeinde Wannweil

Nr.	Bezeichnung	Ergebnis 2024	Ansatz 2025	Ansatz 2026	Plan 2027	Plan 2028	Plan 2029
		EUR					
		1	2	3	4	5	6
1	Steuern und ähnliche Abgaben	0,00	0	0	0	0	0
2	Zuweisungen und Zuwendungen, Umlagen	0,00	0	0	0	0	0
3	Aufgelöste Investitionszuwendungen und -beiträge	0,00	0	0	0	0	0
4	Sonstige Transfererträge	0,00	0	0	0	0	0
5	Entgelte für öffentliche Leistungen oder Einrichtungen	3.080,00	2.500	3.200	3.200	3.200	3.200
6	Sonstige privatrechtliche Leistungsentgelte	107,70	0	0	0	0	0
7	Kostenerstattungen und Kostenumlagen	0,00	0	0	0	0	0
8	Zinsen und ähnliche Erträge	0,00	0	0	0	0	0
9	Aktivierete Eigenleistungen und Bestandveränderungen	0,00	0	0	0	0	0
10	Sonstige ordentliche Erträge	0,00	0	0	0	0	0
<b>11</b>	<b>Anteilige ordentliche Erträge (Summe aus Nummern 1 bis 10)</b>	<b>3.187,70</b>	<b>2.500</b>	<b>3.200</b>	<b>3.200</b>	<b>3.200</b>	<b>3.200</b>
12	Personalaufwendungen	0,00	0	-73.300	-75.600	-77.800	-80.200
13	Versorgungsaufwendungen	0,00	0	0	0	0	0
14	Aufwendungen für Sach- und Dienstleistungen	-574,23	-200	-700	-700	-700	-700
15	Abschreibungen	0,00	0	0	0	0	0
16	Zinsen und ähnliche Aufwendungen	0,00	0	0	0	0	0
17	Transferaufwendungen	0,00	0	0	0	0	0
18	Sonstige ordentliche Aufwendungen	-5.766,82	-1.800	-4.800	-4.800	-4.800	-4.800
<b>19</b>	<b>Anteilige ordentliche Aufwendungen (Summe aus Nummern 12 bis 18)</b>	<b>-6.341,05</b>	<b>-2.000</b>	<b>-78.800</b>	<b>-81.100</b>	<b>-83.300</b>	<b>-85.700</b>
<b>20</b>	<b>Anteiliges veranschlagtes ordentliches Ergebnis (Summe aus Nummern 11 und 19)</b>	<b>-3.153,35</b>	<b>500</b>	<b>-75.600</b>	<b>-77.900</b>	<b>-80.100</b>	<b>-82.500</b>
21	Erträge aus internen Leistungen	0,00	0	0	0	0	0
22	Aufwendungen für interne Leistungen	0,00	-4.000	-4.000	-4.000	-4.000	-4.000
23	kalkulatorische Kosten	0,00	0	0	0	0	0
<b>24</b>	<b>Veranschlagtes kalkulatorisches Ergebnis (Saldo aus Nummern 21 bis 23)</b>	<b>0,00</b>	<b>-4.000</b>	<b>-4.000</b>	<b>-4.000</b>	<b>-4.000</b>	<b>-4.000</b>
<b>25</b>	<b>Veranschlagter Nettoressourcenbedarf/-überschuss (Summe aus Nummer 20 und 24)</b>	<b>-3.153,35</b>	<b>-3.500</b>	<b>-79.600</b>	<b>-81.900</b>	<b>-84.100</b>	<b>-86.500</b>

Haushaltsplan 2026 der Gemeinde Wannweil




**Teilfinanzhaushalt einschließlich Finanzplanung  
Produktgruppe 1223 Personenstandswesen - [THH 2]**

Gemeinde Wannweil

Nr.	Bezeichnung	Ergebnis 2024	Ansatz 2025	Ansatz 2026	VE	Plan 2027	Plan 2028	Plan 2029
		EUR						
		1	2	3	4	5	6	7
1	Summe der Einzahlungen aus laufender Verwaltungstätigkeit (ohne außerordentliche zahlungswirksame Erträge aus Vermögensveräußerung)	3.187,70	2.500	3.200	0	3.200	3.200	3.200
2	Summe der Auszahlungen aus laufender Verwaltungstätigkeit	-17.520,13	-2.000	-78.800	0	-81.100	-83.300	-85.700
<b>3</b>	<b>Antelliger Zahlungsmittelüberschuss/-bedarf des Ergebnishaushalts (Saldo aus Nummern 1 und 2)</b>	<b>-14.332,43</b>	<b>500</b>	<b>-75.600</b>	<b>0</b>	<b>-77.900</b>	<b>-80.100</b>	<b>-82.500</b>
4	Einzahlungen aus Investitionszuwendungen	0,00	0	0	0	0	0	0
5	Einzahlungen aus Investitionsbeiträgen und ähnlichen Entgelten für Investitionstätigkeit	0,00	0	0	0	0	0	0
6	Einzahlungen aus der Veräußerung von Sachvermögen	0,00	0	0	0	0	0	0
7	Einzahlungen aus der Veräußerung von Finanzvermögen	0,00	0	0	0	0	0	0
8	Einzahlungen für sonstige Investitionstätigkeit	0,00	0	0	0	0	0	0
<b>9</b>	<b>Einzahlungen aus Investitionstätigkeit (Summe aus Nummern 4 bis 8)</b>	<b>0,00</b>	<b>0</b>	<b>0</b>	<b>0</b>	<b>0</b>	<b>0</b>	<b>0</b>
10	Auszahlungen für den Erwerb von Grundstücken und Gebäuden	0,00	0	0	0	0	0	0
11	Auszahlungen für Baumaßnahmen	0,00	0	0	0	0	0	0
12	Auszahlungen für den Erwerb von beweglichem Sachvermögen	0,00	0	0	0	0	0	0
13	Auszahlungen für den Erwerb von Finanzvermögen	0,00	0	0	0	0	0	0
14	Auszahlungen für Investitionsförderungsmaßnahmen	0,00	0	0	0	0	0	0
15	Auszahlungen für den Erwerb von immateriellen Vermögensgegenständen	0,00	0	0	0	0	0	0
<b>16</b>	<b>Auszahlungen aus Investitionstätigkeit (Summe aus Nummern 10 bis 15)</b>	<b>0,00</b>	<b>0</b>	<b>0</b>	<b>0</b>	<b>0</b>	<b>0</b>	<b>0</b>
<b>17</b>	<b>Antelliger veranschlagter Finanzierungsmittelüberschuss/-bedarf aus Investitionstätigkeit (Saldo aus Nummern 9 und 16)</b>	<b>0,00</b>	<b>0</b>	<b>0</b>	<b>0</b>	<b>0</b>	<b>0</b>	<b>0</b>
<b>18</b>	<b>Antelliger veranschlagter Finanzierungsmittelüberschuss/-bedarf (Saldo aus Nummern 3 und 17)</b>	<b>-14.332,43</b>	<b>500</b>	<b>-75.600</b>	<b>0</b>	<b>-77.900</b>	<b>-80.100</b>	<b>-82.500</b>

## Haushaltsplan 2026 der Gemeinde Wannweil

		<b>Produktbeschreibung</b> <b>Produktgruppe 1260 Brandschutz - [THH 2]</b> Gemeinde Wannweil
<b>Produktbereich</b> <b>Produktgruppe</b>	12 1260	Sicherheit und Ordnung Brandschutz - [THH 2]
<b>Kurzbeschreibung</b>	Die Aufgaben des Brandschutzes werden bei der Gemeinde Wannweil von der Freiwilligen Feuerwehr Wannweil wahrgenommen. Zu den Hauptaufgaben gehören: - Rettung von Menschen und Tieren aus Brandgefahren und Notlagen (Lebensgefahr) - Bekämpfung von Bränden und deren möglichen Folgen - Beseitigung von Gefahren, z.B. durch Unglücksfälle, Explosionen oder Naturereignisse - Brandsicherheitswachen bei Veranstaltungen oder bei Brand- und Explosionsgefahr - Durchführung von Brandverhütungsschauen außerhalb des Bauordnungsrechts - Brandschutzerziehung und -aufklärung zum Schutz von Menschen, Tieren und Sachwerten vor Brandgefahren	

## Haushaltsplan 2026 der Gemeinde Wannweil



### Teilergebnishaushalt einschließlich Finanzplanung Produktgruppe 1260 Brandschutz - [THH 2]

Gemeinde Wannweil

Nr.	Bezeichnung	Ergebnis 2024	Ansatz 2025	Ansatz 2026	Plan 2027	Plan 2028	Plan 2029
		EUR					
		1	2	3	4	5	6
1	Steuern und ähnliche Abgaben	0,00	0	0	0	0	0
2	Zuweisungen und Zuwendungen, Umlagen	5.830,00	6.000	6.200	6.200	6.200	6.200
3	Aufgelöste Investitionszuwendungen und -beiträge	0,00	0	0	0	0	0
4	Sonstige Transfererträge	0,00	0	0	0	0	0
5	Entgelte für öffentliche Leistungen oder Einrichtungen	50,00	0	0	0	0	0
6	Sonstige privatrechtliche Leistungsentgelte	14.331,14	6.000	6.000	6.000	6.000	6.000
7	Kostenerstattungen und Kostenumlagen	0,00	0	0	0	0	0
8	Zinsen und ähnliche Erträge	0,00	0	0	0	0	0
9	Aktivierete Eigenleistungen und Bestandveränderungen	0,00	0	0	0	0	0
10	Sonstige ordentliche Erträge	0,00	0	0	0	0	0
<b>11</b>	<b>Anteilige ordentliche Erträge (Summe aus Nummern 1 bis 10)</b>	<b>20.211,14</b>	<b>12.000</b>	<b>12.200</b>	<b>12.200</b>	<b>12.200</b>	<b>12.200</b>
12	Personalaufwendungen	-3.534,09	0	-7.250	-7.480	-7.700	-7.920
13	Versorgungsaufwendungen	0,00	0	0	0	0	0
14	Aufwendungen für Sach- und Dienstleistungen	-140.790,75	-112.200	-136.350	-136.350	-136.350	-136.350
15	Abschreibungen	-2.527,41	0	0	0	0	0
16	Zinsen und ähnliche Aufwendungen	0,00	0	0	0	0	0
17	Transferaufwendungen	-2.170,00	-2.000	-2.500	-2.500	-2.500	-2.500
18	Sonstige ordentliche Aufwendungen	-15.106,31	-16.500	-15.950	-15.950	-15.950	-15.950
<b>19</b>	<b>Anteilige ordentliche Aufwendungen (Summe aus Nummern 12 bis 18)</b>	<b>-164.128,56</b>	<b>-130.700</b>	<b>-162.050</b>	<b>-162.280</b>	<b>-162.500</b>	<b>-162.720</b>
<b>20</b>	<b>Anteiliges veranschlagtes ordentliches Ergebnis (Summe aus Nummern 11 und 19)</b>	<b>-143.917,42</b>	<b>-118.700</b>	<b>-149.850</b>	<b>-150.080</b>	<b>-150.300</b>	<b>-150.520</b>
21	Erträge aus internen Leistungen	0,00	0	0	0	0	0
22	Aufwendungen für interne Leistungen	0,00	-25.400	-25.400	-25.400	-25.400	-25.400
23	kalkulatorische Kosten	0,00	0	0	0	0	0
<b>24</b>	<b>Veranschlagtes kalkulatorisches Ergebnis (Saldo aus Nummern 21 bis 23)</b>	<b>0,00</b>	<b>-25.400</b>	<b>-25.400</b>	<b>-25.400</b>	<b>-25.400</b>	<b>-25.400</b>
<b>25</b>	<b>Veranschlagter Nettoressourcenbedarf/-überschuss (Summe aus Nummer 20 und 24)</b>	<b>-143.917,42</b>	<b>-144.100</b>	<b>-175.250</b>	<b>-175.480</b>	<b>-175.700</b>	<b>-175.920</b>

## Haushaltsplan 2026 der Gemeinde Wannweil



### Teilfinanzhaushalt einschließlich Finanzplanung Produktgruppe 1260 Brandschutz - [THH 2]

Gemeinde Wannweil

Nr.	Bezeichnung	Ergebnis 2024	Ansatz 2025	Ansatz 2026	VE	Plan 2027	Plan 2028	Plan 2029
		EUR						
		1	2	3	4	5	6	7
1	Summe der Einzahlungen aus laufender Verwaltungstätigkeit (ohne außerordentliche zahlungswirksame Erträge aus Vermögensveräußerung)	16.708,07	12.000	12.200	0	12.200	12.200	12.200
2	Summe der Auszahlungen aus laufender Verwaltungstätigkeit	-151.730,49	-130.700	-162.050	0	-162.280	-162.500	-162.720
<b>3</b>	<b>Intelligenter Zahlungsmittelüberschuss/-bedarf des Ergebnishaushalts (Saldo aus Nummern 1 und 2)</b>	<b>-135.022,42</b>	<b>-118.700</b>	<b>-149.850</b>	<b>0</b>	<b>-150.080</b>	<b>-150.300</b>	<b>-150.520</b>
4	Einzahlungen aus Investitionszuwendungen	0,00	77.000	0	0	30.000	15.000	15.000
5	Einzahlungen aus Investitionsbeiträgen und ähnlichen Entgelten für Investitionstätigkeit	0,00	0	0	0	0	0	0
6	Einzahlungen aus der Veräußerung von Sachvermögen	20.663,41	0	0	0	0	0	0
7	Einzahlungen aus der Veräußerung von Finanzvermögen	0,00	0	0	0	0	0	0
8	Einzahlungen für sonstige Investitionstätigkeit	0,00	0	0	0	0	0	0
<b>9</b>	<b>Einzahlungen aus Investitionstätigkeit (Summe aus Nummern 4 bis 8)</b>	<b>20.663,41</b>	<b>77.000</b>	<b>0</b>	<b>0</b>	<b>30.000</b>	<b>15.000</b>	<b>15.000</b>
10	Auszahlungen für den Erwerb von Grundstücken und Gebäuden	0,00	0	-7.500	0	0	0	0
11	Auszahlungen für Baumaßnahmen	-235.534,00	0	0	0	0	0	0
12	Auszahlungen für den Erwerb von beweglichem Sachvermögen	-59.027,15	-503.700	-85.900	-175.000	-175.000	0	0
13	Auszahlungen für den Erwerb von Finanzvermögen	0,00	0	0	0	0	0	0
14	Auszahlungen für Investitionsförderungsmaßnahmen	0,00	0	0	0	0	0	0
15	Auszahlungen für den Erwerb von immateriellen Vermögensgegenständen	0,00	0	0	0	0	0	0
<b>16</b>	<b>Auszahlungen aus Investitionstätigkeit (Summe aus Nummern 10 bis 15)</b>	<b>-294.561,15</b>	<b>-503.700</b>	<b>-93.400</b>	<b>-175.000</b>	<b>-175.000</b>	<b>0</b>	<b>0</b>
<b>17</b>	<b>Intelligenter veranschlagter Finanzierungsmittelüberschuss/-bedarf aus Investitionstätigkeit (Saldo aus Nummern 9 und 16)</b>	<b>-273.897,74</b>	<b>-426.700</b>	<b>-93.400</b>	<b>-175.000</b>	<b>-145.000</b>	<b>15.000</b>	<b>15.000</b>
<b>18</b>	<b>Intelligenter veranschlagter Finanzierungsmittelüberschuss/-bedarf (Saldo aus Nummern 3 und 17)</b>	<b>-408.920,16</b>	<b>-545.400</b>	<b>-243.250</b>	<b>-175.000</b>	<b>-295.080</b>	<b>-135.300</b>	<b>-135.520</b>

Haushaltsplan 2026 der Gemeinde Wannweil



**Einzeldarstellung der Investitionsmaßnahmen  
Produktgruppe 1260 Brandschutz - [THH 2]**

Gemeinde Wannweil

**Investition I-1260-002 Investition Feuerlöschfahrzeuge**

Nr.	Investitionsmaßnahmen Einzahlungs- und Auszahlungsarten	Gesamtang. z. Maßnahme -nachrichtl.-	Bisher finanziert	Ermächtigungs übertragungen aus Vorvorj.	Ergebnis 2024	Ansatz 2025	Ansatz 2026	VE
EUR								
		1	2	3	4	5	6	7
1	Einzahlungen aus Investitionszuwendungen			0	0,00	77.000	0	0
<b>6</b>	<b>Summe der Einzahlungen aus Investitionstätigkeit (Summe aus Nummern 1 bis 5)</b>			<b>0</b>	<b>0,00</b>	<b>77.000</b>	<b>0</b>	<b>0</b>
8	Auszahlungen für Baumaßnahmen			0	-235.534,00	0	0	0
9	Auszahlungen für den Erwerb von beweglichem Sachvermögen			0	0,00	-465.000	-77.900	-175.000
<b>13</b>	<b>Summe der Auszahlungen aus Investitionstätigkeit (Summe aus Nummern 7 bis 12)</b>			<b>0</b>	<b>-235.534,00</b>	<b>-465.000</b>	<b>-77.900</b>	<b>-175.000</b>
<b>14</b>	<b>Saldo aus Investitionstätigkeit (Saldo aus Nummern 6 und 13)</b>			<b>0</b>	<b>-235.534,00</b>	<b>-388.000</b>	<b>-77.900</b>	<b>-175.000</b>
<b>16</b>	<b>Gesamtkosten der Maßnahme (Summe aus Nummern 13 und 15)</b>			<b>0</b>	<b>-235.534,00</b>	<b>-465.000</b>	<b>-77.900</b>	<b>-175.000</b>

*Erläuterungen:*

Einsatzleitwagen (ELW): 77.900 €

**Investition I-1260-005 Feuerwehrgebäude: Erwerb bewegl. Sachen**

Nr.	Investitionsmaßnahmen Einzahlungs- und Auszahlungsarten	Gesamtang. z. Maßnahme -nachrichtl.-	Bisher finanziert	Ermächtigungs übertragungen aus Vorvorj.	Ergebnis 2024	Ansatz 2025	Ansatz 2026	VE
EUR								
		1	2	3	4	5	6	7
9	Auszahlungen für den Erwerb von beweglichem Sachvermögen	-8.000	0,00	0	0,00	0	-8.000	0
<b>13</b>	<b>Summe der Auszahlungen aus Investitionstätigkeit (Summe aus Nummern 7 bis 12)</b>	<b>-8.000</b>	<b>0,00</b>	<b>0</b>	<b>0,00</b>	<b>0</b>	<b>-8.000</b>	<b>0</b>
<b>14</b>	<b>Saldo aus Investitionstätigkeit (Saldo aus Nummern 6 und 13)</b>	<b>-8.000</b>	<b>0,00</b>	<b>0</b>	<b>0,00</b>	<b>0</b>	<b>-8.000</b>	<b>0</b>
<b>16</b>	<b>Gesamtkosten der Maßnahme (Summe aus Nummern 13 und 15)</b>	<b>-8.000</b>	<b>0,00</b>	<b>0</b>	<b>0,00</b>	<b>0</b>	<b>-8.000</b>	<b>0</b>

*Erläuterungen:*

Akkuschrank: 8.000 €

**Investition I-1260-006 Feuerwehr: Außenanlage**

Nr.	Investitionsmaßnahmen Einzahlungs- und Auszahlungsarten	Gesamtang. z. Maßnahme -nachrichtl.-	Bisher finanziert	Ermächtigungs übertragungen aus Vorvorj.	Ergebnis 2024	Ansatz 2025	Ansatz 2026	VE
EUR								
		1	2	3	4	5	6	7
7	Auszahlungen für den Erwerb von Grundstücken und Gebäuden	-7.500	0,00	0	0,00	0	-7.500	0
<b>13</b>	<b>Summe der Auszahlungen aus Investitionstätigkeit (Summe aus Nummern 7 bis 12)</b>	<b>-7.500</b>	<b>0,00</b>	<b>0</b>	<b>0,00</b>	<b>0</b>	<b>-7.500</b>	<b>0</b>
<b>14</b>	<b>Saldo aus Investitionstätigkeit (Saldo aus Nummern 6 und 13)</b>	<b>-7.500</b>	<b>0,00</b>	<b>0</b>	<b>0,00</b>	<b>0</b>	<b>-7.500</b>	<b>0</b>
<b>16</b>	<b>Gesamtkosten der Maßnahme (Summe aus Nummern 13 und 15)</b>	<b>-7.500</b>	<b>0,00</b>	<b>0</b>	<b>0,00</b>	<b>0</b>	<b>-7.500</b>	<b>0</b>

*Erläuterungen:*

Carport: 7.500 €

Haushaltsplan 2026 der Gemeinde Wannweil



**Teilergebnishaushalt einschließlich Finanzplanung  
Produktgruppe 1280 Katastrophenschutz - [THH 2]**

Gemeinde Wannweil

Nr.	Bezeichnung	Ergebnis 2024	Ansatz 2025	Ansatz 2026	Plan 2027	Plan 2028	Plan 2029
		EUR					
		1	2	3	4	5	6
1	Steuern und ähnliche Abgaben	0,00	0	0	0	0	0
2	Zuweisungen und Zuwendungen, Umlagen	150.572,04	13.100	0	0	0	0
3	Aufgelöste Investitionszuwendungen und -beiträge	0,00	0	0	0	0	0
4	Sonstige Transfererträge	0,00	0	0	0	0	0
5	Entgelte für öffentliche Leistungen oder Einrichtungen	0,00	0	0	0	0	0
6	Sonstige privatrechtliche Leistungsentgelte	0,00	0	2.000	2.000	2.000	2.000
7	Kostenerstattungen und Kostenumlagen	0,00	0	0	0	0	0
8	Zinsen und ähnliche Erträge	0,00	0	0	0	0	0
9	Aktivierete Eigenleistungen und Bestandveränderungen	0,00	0	0	0	0	0
10	Sonstige ordentliche Erträge	0,00	0	0	0	0	0
<b>11</b>	<b>Anteilige ordentliche Erträge (Summe aus Nummern 1 bis 10)</b>	<b>150.572,04</b>	<b>13.100</b>	<b>2.000</b>	<b>2.000</b>	<b>2.000</b>	<b>2.000</b>
12	Personalaufwendungen	0,00	0	0	0	0	0
13	Versorgungsaufwendungen	0,00	0	0	0	0	0
14	Aufwendungen für Sach- und Dienstleistungen	-8.751,48	-15.000	-15.000	-15.000	-15.000	-15.000
15	Abschreibungen	0,00	0	0	0	0	0
16	Zinsen und ähnliche Aufwendungen	0,00	0	0	0	0	0
17	Transferaufwendungen	0,00	0	0	0	0	0
18	Sonstige ordentliche Aufwendungen	-2.403,98	0	-750	-750	-750	-750
<b>19</b>	<b>Anteilige ordentliche Aufwendungen (Summe aus Nummern 12 bis 18)</b>	<b>-11.155,46</b>	<b>-15.000</b>	<b>-15.750</b>	<b>-15.750</b>	<b>-15.750</b>	<b>-15.750</b>
<b>20</b>	<b>Anteiliges veranschlagtes ordentliches Ergebnis (Summe aus Nummern 11 und 19)</b>	<b>139.416,58</b>	<b>-1.900</b>	<b>-13.750</b>	<b>-13.750</b>	<b>-13.750</b>	<b>-13.750</b>
21	Erträge aus internen Leistungen	0,00	0	0	0	0	0
22	Aufwendungen für interne Leistungen	0,00	-11.900	-11.900	-11.900	-11.900	-11.900
23	kalkulatorische Kosten	0,00	0	0	0	0	0
<b>24</b>	<b>Veranschlagtes kalkulatorisches Ergebnis (Saldo aus Nummern 21 bis 23)</b>	<b>0,00</b>	<b>-11.900</b>	<b>-11.900</b>	<b>-11.900</b>	<b>-11.900</b>	<b>-11.900</b>
<b>25</b>	<b>Veranschlagter Nettoressourcenbedarf/-überschuss (Summe aus Nummer 20 und 24)</b>	<b>139.416,58</b>	<b>-13.800</b>	<b>-25.650</b>	<b>-25.650</b>	<b>-25.650</b>	<b>-25.650</b>

## Haushaltsplan 2026 der Gemeinde Wannweil



### Teilfinanzhaushalt einschließlich Finanzplanung Produktgruppe 1280 Katastrophenschutz - [THH 2]

Gemeinde Wannweil

Nr.	Bezeichnung	Ergebnis 2024	Ansatz 2025	Ansatz 2026	VE	Plan 2027	Plan 2028	Plan 2029
		EUR						
		1	2	3	4	5	6	7
1	Summe der Einzahlungen aus laufender Verwaltungstätigkeit (ohne außerordentliche zahlungswirksame Erträge aus Vermögensveräußerung)	150.572,04	13.100	2.000	0	2.000	2.000	2.000
2	Summe der Auszahlungen aus laufender Verwaltungstätigkeit	-12.245,46	-15.000	-15.750	0	-15.750	-15.750	-15.750
<b>3</b>	<b>Anteiliger Zahlungsmittelüberschuss/-bedarf des Ergebnishaushalts (Saldo aus Nummern 1 und 2)</b>	<b>138.326,58</b>	<b>-1.900</b>	<b>-13.750</b>	<b>0</b>	<b>-13.750</b>	<b>-13.750</b>	<b>-13.750</b>
4	Einzahlungen aus Investitionszuwendungen	0,00	0	0	0	0	0	0
5	Einzahlungen aus Investitionsbeiträgen und ähnlichen Entgelten für Investitionstätigkeit	0,00	0	0	0	0	0	0
6	Einzahlungen aus der Veräußerung von Sachvermögen	0,00	0	0	0	0	0	0
7	Einzahlungen aus der Veräußerung von Finanzvermögen	0,00	0	0	0	0	0	0
8	Einzahlungen für sonstige Investitionstätigkeit	0,00	0	0	0	0	0	0
<b>9</b>	<b>Einzahlungen aus Investitionstätigkeit (Summe aus Nummern 4 bis 8)</b>	<b>0,00</b>	<b>0</b>	<b>0</b>	<b>0</b>	<b>0</b>	<b>0</b>	<b>0</b>
10	Auszahlungen für den Erwerb von Grundstücken und Gebäuden	0,00	0	0	0	0	0	0
11	Auszahlungen für Baumaßnahmen	0,00	0	0	0	0	0	0
12	Auszahlungen für den Erwerb von beweglichem Sachvermögen	0,00	-32.100	-68.000	0	0	0	0
13	Auszahlungen für den Erwerb von Finanzvermögen	0,00	0	0	0	0	0	0
14	Auszahlungen für Investitionsförderungsmaßnahmen	0,00	0	0	0	0	0	0
15	Auszahlungen für den Erwerb von immateriellen Vermögensgegenständen	0,00	0	0	0	0	0	0
<b>16</b>	<b>Auszahlungen aus Investitionstätigkeit (Summe aus Nummern 10 bis 15)</b>	<b>0,00</b>	<b>-32.100</b>	<b>-68.000</b>	<b>0</b>	<b>0</b>	<b>0</b>	<b>0</b>
<b>17</b>	<b>Anteiliger veranschlagter Finanzierungsmittelüberschuss/-bedarf aus Investitionstätigkeit (Saldo aus Nummern 9 und 16)</b>	<b>0,00</b>	<b>-32.100</b>	<b>-68.000</b>	<b>0</b>	<b>0</b>	<b>0</b>	<b>0</b>
<b>18</b>	<b>Anteiliger veranschlagter Finanzierungsmittelüberschuss/-bedarf (Saldo aus Nummern 3 und 17)</b>	<b>138.326,58</b>	<b>-34.000</b>	<b>-81.750</b>	<b>0</b>	<b>-13.750</b>	<b>-13.750</b>	<b>-13.750</b>

Haushaltsplan 2026 der Gemeinde Wannweil



**Einzeldarstellung der Investitionsmaßnahmen  
Produktgruppe 1280 Katastrophenschutz - [THH 2]**

Gemeinde Wannweil

**Investition I-1280-001 Maßnahmen Katastrophenschutz**

Nr.	Investitionsmaßnahmen Einzahlungs- und Auszahlungsarten	Gesamtang. z. Maßnahme -nachrichtl.-	Bisher finanziert	Ermächtigungs übertragungen aus Vorvorj.	Ergebnis 2024	Ansatz 2025	Ansatz 2026	VE
EUR								
		1	2	3	4	5	6	7
9	Auszahlungen für den Erwerb von beweglichem Sachvermögen			0	0,00	-32.100	-68.000	0
<b>13</b>	<b>Summe der Auszahlungen aus Investitionstätigkeit (Summe aus Nummern 7 bis 12)</b>			<b>0</b>	<b>0,00</b>	<b>-32.100</b>	<b>-68.000</b>	<b>0</b>
<b>14</b>	<b>Saldo aus Investitionstätigkeit (Saldo aus Nummern 6 und 13)</b>			<b>0</b>	<b>0,00</b>	<b>-32.100</b>	<b>-68.000</b>	<b>0</b>
<b>16</b>	<b>Gesamtkosten der Maßnahme (Summe aus Nummern 13 und 15)</b>			<b>0</b>	<b>0,00</b>	<b>-32.100</b>	<b>-68.000</b>	<b>0</b>

*Erläuterungen:*

Anschaffungen Katastrophenschutz: 25.000 €

Sirenen: 43.000 €

## Haushaltsplan 2026 der Gemeinde Wannweil



### Teilergebnishaushalt einschließlich Finanzplanung Teilhaushalt 3 Schulen

Gemeinde Wannweil

Nr.	Bezeichnung	Ergebnis 2024	Ansatz 2025	Ansatz 2026	Plan 2027	Plan 2028	Plan 2029
		EUR					
		1	2	3	4	5	6
1	Steuern und ähnliche Abgaben	0,00	0	0	0	0	0
2	Zuweisungen und Zuwendungen, Umlagen	7.777,20	102.500	78.500	78.500	78.500	78.500
3	Aufgelöste Investitionszuwendungen und -beiträge	0,00	0	0	0	0	0
4	Sonstige Transfererträge	0,00	0	0	0	0	0
5	Entgelte für öffentliche Leistungen oder Einrichtungen	29.214,50	92.100	81.700	81.700	81.700	81.700
6	Sonstige privatrechtliche Leistungsentgelte	28.301,09	119.400	62.800	67.800	67.800	67.800
7	Kostenerstattungen und Kostenumlagen	410,00	0	0	0	0	0
8	Zinsen und ähnliche Erträge	0,00	0	0	0	0	0
9	Aktivierete Eigenleistungen und Bestandveränderungen	0,00	0	0	0	0	0
10	Sonstige ordentliche Erträge	0,00	0	0	0	0	0
<b>11</b>	<b>Anteilige ordentliche Erträge (Summe aus Nummern 1 bis 10)</b>	<b>65.702,79</b>	<b>314.000</b>	<b>223.000</b>	<b>228.000</b>	<b>228.000</b>	<b>228.000</b>
12	Personalaufwendungen	-217.041,95	-381.000	-561.000	-577.923	-595.337	-613.205
13	Versorgungsaufwendungen	0,00	0	0	0	0	0
14	Aufwendungen für Sach- und Dienstleistungen	-263.200,58	-380.400	-314.150	-301.150	-313.950	-313.950
15	Abschreibungen	0,00	0	0	0	0	0
16	Zinsen und ähnliche Aufwendungen	0,00	0	0	0	0	0
17	Transferaufwendungen	-40.877,10	0	0	0	0	0
18	Sonstige ordentliche Aufwendungen	-30.113,94	-28.200	-41.900	-42.400	-42.900	-43.400
<b>19</b>	<b>Anteilige ordentliche Aufwendungen (Summe aus Nummern 12 bis 18)</b>	<b>-551.233,57</b>	<b>-789.600</b>	<b>-917.050</b>	<b>-921.473</b>	<b>-952.187</b>	<b>-970.555</b>
<b>20</b>	<b>Anteiliges veranschlagtes ordentliches Ergebnis (Summe aus Nummern 11 und 19)</b>	<b>-485.530,78</b>	<b>-475.600</b>	<b>-694.050</b>	<b>-693.473</b>	<b>-724.187</b>	<b>-742.555</b>
21	Erträge aus internen Leistungen	0,00	18.800	18.500	18.500	18.500	18.500
22	Aufwendungen für interne Leistungen	0,00	-28.200	-28.200	-28.200	-28.200	-28.200
23	kalkulatorische Kosten	0,00	0	0	0	0	0
<b>24</b>	<b>Veranschlagtes kalkulatorisches Ergebnis (Saldo aus Nummern 21 bis 23)</b>	<b>0,00</b>	<b>-9.400</b>	<b>-9.700</b>	<b>-9.700</b>	<b>-9.700</b>	<b>-9.700</b>
<b>25</b>	<b>Veranschlagter Nettoressourcenbedarf/-überschuss (Summe aus Nummer 20 und 24)</b>	<b>-485.530,78</b>	<b>-485.000</b>	<b>-703.750</b>	<b>-703.173</b>	<b>-733.887</b>	<b>-752.255</b>

Haushaltsplan 2026 der Gemeinde Wannweil



Teilfinanzhaushalt einschließlich Finanzplanung  
Teilhaushalt 3 Schulen

Gemeinde Wannweil

Nr.	Bezeichnung	Ergebnis 2024	Ansatz 2025	Ansatz 2026	VE	Plan 2027	Plan 2028	Plan 2029
EUR								
		1	2	3	4	5	6	7
1	Summe der Einzahlungen aus laufender Verwaltungstätigkeit (ohne außerordentliche zahlungswirksame Erträge aus Vermögensveräußerung)	63.990,43	314.000	223.000	0	228.000	228.000	228.000
2	Summe der Auszahlungen aus laufender Verwaltungstätigkeit	-553.579,14	-789.600	-917.050	0	-921.473	-952.187	-970.555
<b>3</b>	<b>Anteilliger Zahlungsmittelüberschuss/-bedarf des Ergebnishaushalts (Saldo aus Nummern 1 und 2)</b>	<b>-489.588,71</b>	<b>-475.600</b>	<b>-694.050</b>	<b>0</b>	<b>-693.473</b>	<b>-724.187</b>	<b>-742.555</b>
4	Einzahlungen aus Investitionszuwendungen	0,00	0	0	0	0	0	0
5	Einzahlungen aus Investitionsbeiträgen und ähnlichen Entgelten für Investitionstätigkeit	0,00	0	0	0	0	0	0
6	Einzahlungen aus der Veräußerung von Sachvermögen	0,00	0	0	0	0	0	0
7	Einzahlungen aus der Veräußerung von Finanzvermögen	0,00	0	0	0	0	0	0
8	Einzahlungen für sonstige Investitionstätigkeit	0,00	0	0	0	0	0	0
<b>9</b>	<b>Einzahlungen aus Investitionstätigkeit (Summe aus Nummern 4 bis 8)</b>	<b>0,00</b>	<b>0</b>	<b>0</b>	<b>0</b>	<b>0</b>	<b>0</b>	<b>0</b>
10	Auszahlungen für den Erwerb von Grundstücken und Gebäuden	0,00	0	0	0	0	0	0
11	Auszahlungen für Baumaßnahmen	0,00	0	0	0	0	0	0
12	Auszahlungen für den Erwerb von beweglichem Sachvermögen	-2.469,44	-68.400	-27.000	0	-72.000	0	0
13	Auszahlungen für den Erwerb von Finanzvermögen	0,00	0	0	0	0	0	0
14	Auszahlungen für Investitionsförderungsmaßnahmen	0,00	0	0	0	0	0	0
15	Auszahlungen für den Erwerb von immateriellen Vermögensgegenständen	0,00	0	0	0	0	0	0
<b>16</b>	<b>Auszahlungen aus Investitionstätigkeit (Summe aus Nummern 10 bis 15)</b>	<b>-2.469,44</b>	<b>-68.400</b>	<b>-27.000</b>	<b>0</b>	<b>-72.000</b>	<b>0</b>	<b>0</b>
<b>17</b>	<b>Anteilliger veranschlagter Finanzierungsmittelüberschuss/-bedarf aus Investitionstätigkeit (Saldo aus Nummern 9 und 16)</b>	<b>-2.469,44</b>	<b>-68.400</b>	<b>-27.000</b>	<b>0</b>	<b>-72.000</b>	<b>0</b>	<b>0</b>
<b>18</b>	<b>Anteilliger veranschlagter Finanzierungsmittel-Saldo aus Nummern 3 und 17)</b>	<b>-492.058,15</b>	<b>-544.000</b>	<b>-721.050</b>	<b>0</b>	<b>-765.473</b>	<b>-724.187</b>	<b>-742.555</b>

## Haushaltsplan 2026 der Gemeinde Wannweil



### Teilergebnishaushalt einschließlich Finanzplanung Produktbereich 21 Schulträgeraufgaben

Gemeinde Wannweil

Nr.	Bezeichnung	Ergebnis 2024	Ansatz 2025	Ansatz 2026	Plan 2027	Plan 2028	Plan 2029
		EUR					
		1	2	3	4	5	6
1	Steuern und ähnliche Abgaben	0,00	0	0	0	0	0
2	Zuweisungen und Zuwendungen, Umlagen	7.777,20	102.500	78.500	78.500	78.500	78.500
3	Aufgelöste Investitionszuwendungen und -beiträge	0,00	0	0	0	0	0
4	Sonstige Transfererträge	0,00	0	0	0	0	0
5	Entgelte für öffentliche Leistungen oder Einrichtungen	29.214,50	92.100	81.700	81.700	81.700	81.700
6	Sonstige privatrechtliche Leistungsentgelte	28.301,09	119.400	62.800	67.800	67.800	67.800
7	Kostenerstattungen und Kostenumlagen	410,00	0	0	0	0	0
8	Zinsen und ähnliche Erträge	0,00	0	0	0	0	0
9	Aktivierete Eigenleistungen und Bestandveränderungen	0,00	0	0	0	0	0
10	Sonstige ordentliche Erträge	0,00	0	0	0	0	0
<b>11</b>	<b>Anteilige ordentliche Erträge (Summe aus Nummern 1 bis 10)</b>	<b>65.702,79</b>	<b>314.000</b>	<b>223.000</b>	<b>228.000</b>	<b>228.000</b>	<b>228.000</b>
12	Personalaufwendungen	-217.041,95	-381.000	-561.000	-577.923	-595.337	-613.205
13	Versorgungsaufwendungen	0,00	0	0	0	0	0
14	Aufwendungen für Sach- und Dienstleistungen	-263.200,58	-380.400	-314.150	-301.150	-313.950	-313.950
15	Abschreibungen	0,00	0	0	0	0	0
16	Zinsen und ähnliche Aufwendungen	0,00	0	0	0	0	0
17	Transferaufwendungen	-40.877,10	0	0	0	0	0
18	Sonstige ordentliche Aufwendungen	-30.113,94	-28.200	-41.900	-42.400	-42.900	-43.400
<b>19</b>	<b>Anteilige ordentliche Aufwendungen (Summe aus Nummern 12 bis 18)</b>	<b>-551.233,57</b>	<b>-789.600</b>	<b>-917.050</b>	<b>-921.473</b>	<b>-952.187</b>	<b>-970.555</b>
<b>20</b>	<b>Anteiliges veranschlagtes ordentliches Ergebnis (Summe aus Nummern 11 und 19)</b>	<b>-485.530,78</b>	<b>-475.600</b>	<b>-694.050</b>	<b>-693.473</b>	<b>-724.187</b>	<b>-742.555</b>
21	Erträge aus internen Leistungen	0,00	18.800	18.500	18.500	18.500	18.500
22	Aufwendungen für interne Leistungen	0,00	-28.200	-28.200	-28.200	-28.200	-28.200
23	kalkulatorische Kosten	0,00	0	0	0	0	0
<b>24</b>	<b>Veranschlagtes kalkulatorisches Ergebnis (Saldo aus Nummern 21 bis 23)</b>	<b>0,00</b>	<b>-9.400</b>	<b>-9.700</b>	<b>-9.700</b>	<b>-9.700</b>	<b>-9.700</b>
<b>25</b>	<b>Veranschlagter Nettoressourcenbedarf/-überschuss (Summe aus Nummer 20 und 24)</b>	<b>-485.530,78</b>	<b>-485.000</b>	<b>-703.750</b>	<b>-703.173</b>	<b>-733.887</b>	<b>-752.255</b>

Haushaltsplan 2026 der Gemeinde Wannweil




Teilfinanzhaushalt einschließlich Finanzplanung  
Produktbereich 21 Schulträgeraufgaben

Gemeinde Wannweil

Nr.	Bezeichnung	Ergebnis 2024	Ansatz 2025	Ansatz 2026	VE	Plan 2027	Plan 2028	Plan 2029
EUR								
		1	2	3	4	5	6	7
1	Summe der Einzahlungen aus laufender Verwaltungstätigkeit (ohne außerordentliche zahlungswirksame Erträge aus Vermögensveräußerung)	63.990,43	314.000	223.000	0	228.000	228.000	228.000
2	Summe der Auszahlungen aus laufender Verwaltungstätigkeit	-553.579,14	-789.600	-917.050	0	-921.473	-952.187	-970.555
<b>3</b>	<b>Antelliger Zahlungsmittelüberschuss/-bedarf des Ergebnishaushalts (Saldo aus Nummern 1 und 2)</b>	<b>-489.588,71</b>	<b>-475.600</b>	<b>-694.050</b>	<b>0</b>	<b>-693.473</b>	<b>-724.187</b>	<b>-742.555</b>
4	Einzahlungen aus Investitionszuwendungen	0,00	0	0	0	0	0	0
5	Einzahlungen aus Investitionsbeiträgen und ähnlichen Entgelten für Investitionstätigkeit	0,00	0	0	0	0	0	0
6	Einzahlungen aus der Veräußerung von Sachvermögen	0,00	0	0	0	0	0	0
7	Einzahlungen aus der Veräußerung von Finanzvermögen	0,00	0	0	0	0	0	0
8	Einzahlungen für sonstige Investitionstätigkeit	0,00	0	0	0	0	0	0
<b>9</b>	<b>Einzahlungen aus Investitionstätigkeit (Summe aus Nummern 4 bis 8)</b>	<b>0,00</b>	<b>0</b>	<b>0</b>	<b>0</b>	<b>0</b>	<b>0</b>	<b>0</b>
10	Auszahlungen für den Erwerb von Grundstücken und Gebäuden	0,00	0	0	0	0	0	0
11	Auszahlungen für Baumaßnahmen	0,00	0	0	0	0	0	0
12	Auszahlungen für den Erwerb von beweglichem Sachvermögen	-2.469,44	-68.400	-27.000	0	-72.000	0	0
13	Auszahlungen für den Erwerb von Finanzvermögen	0,00	0	0	0	0	0	0
14	Auszahlungen für Investitionsförderungsmaßnahmen	0,00	0	0	0	0	0	0
15	Auszahlungen für den Erwerb von immateriellen Vermögensgegenständen	0,00	0	0	0	0	0	0
<b>16</b>	<b>Auszahlungen aus Investitionstätigkeit (Summe aus Nummern 10 bis 15)</b>	<b>-2.469,44</b>	<b>-68.400</b>	<b>-27.000</b>	<b>0</b>	<b>-72.000</b>	<b>0</b>	<b>0</b>
<b>17</b>	<b>Antelliger veranschlagter Finanzierungsmittelüberschuss/-bedarf aus Investitionstätigkeit (Saldo aus Nummern 9 und 16)</b>	<b>-2.469,44</b>	<b>-68.400</b>	<b>-27.000</b>	<b>0</b>	<b>-72.000</b>	<b>0</b>	<b>0</b>
<b>18</b>	<b>Antelliger veranschlagter Finanzierungsmittel-Saldo aus Nummern 3 und 17)</b>	<b>-492.058,15</b>	<b>-544.000</b>	<b>-721.050</b>	<b>0</b>	<b>-765.473</b>	<b>-724.187</b>	<b>-742.555</b>

## Haushaltsplan 2026 der Gemeinde Wannweil

	<b>Produktbeschreibung</b> <b>Produktgruppe 2110 Allgemeinbildende Schulen - [THH 3]</b> Gemeinde Wannweil	
<b>Produktbereich</b>	21	Schulträgeraufgaben
<b>Produktgruppe</b>	2110	Allgemeinbildende Schulen - [THH 3]
<b>Kurzbeschreibung</b>	<p>Die allgemeinbildenden Schulen (Grundschulen einschl. Grundschulförderklassen, Hauptschulen und Werkrealschulen, Realschulen, Gymnasien, Gemeinschaftsschulen) erfüllen den ihnen nach dem Schulgesetz gegenüber Schülern mit und ohne Behinderung jeweils obliegenden Bildungs- und Erziehungsauftrag; Leistungen zur Sicherstellung des Schul- und Unterrichtsbetriebs und Schaffung der sächlichen und personellen Voraussetzungen in Erfüllung der Aufgabe des örtlichen Schulträgers durch</p> <ul style="list-style-type: none"> <li>-Entwicklungsplanung sowie Bereitstellung, Unterhaltung und Bewirtschaftung der Grundstücke und der baulichen Anlagen einschl. der zugeordneten Sporteinrichtungen und einer zugeordneten Schulmensa (ggf. anteilig)</li> <li>-Bereitstellung von Einrichtungen, Lehr- und Lernmitteln</li> <li>-bei einem Ganztagsbetrieb sowie bei Betreuung vor und nach dem Unterricht bzw. am Nachmittag erweitertes Betreuungsangebot und Freizeitgestaltung; ggf. Bereitstellung der Verpflegung gegen Entgelt einschl. des dazu notwendigen weiteren Personal- und Sachaufwands (Ausschreibung, Vergabe, Organisation der Es-sensausgabe, Reinigung)</li> <li>-Bereitstellung und Fortbildung des nichtlehrenden Personals</li> <li>-Abwicklung von Versicherungsangelegenheiten</li> <li>-Öffentlichkeitsarbeit / Beratung / Auskünfte</li> <li>-Durchführung von Veranstaltungen</li> </ul>	
<b>Allgemeine Ziele</b>	Sicherstellung und Weiterentwicklung eines bedarfsgerechten schulischen Angebots	

## Haushaltsplan 2026 der Gemeinde Wannweil


**Teilergebnishaushalt einschließlich Finanzplanung  
Produktgruppe 2110 Allgemeinbildende Schulen - [THH 3]**

Gemeinde Wannweil

Nr.	Bezeichnung	Ergebnis 2024	Ansatz 2025	Ansatz 2026	Plan 2027	Plan 2028	Plan 2029
		EUR					
		1	2	3	4	5	6
1	Steuern und ähnliche Abgaben	0,00	0	0	0	0	0
2	Zuweisungen und Zuwendungen, Umlagen	7.777,20	102.500	78.500	78.500	78.500	78.500
3	Aufgelöste Investitionszuwendungen und -beiträge	0,00	0	0	0	0	0
4	Sonstige Transfererträge	0,00	0	0	0	0	0
5	Entgelte für öffentliche Leistungen oder Einrichtungen	29.214,50	92.100	81.700	81.700	81.700	81.700
6	Sonstige privatrechtliche Leistungsentgelte	28.301,09	119.400	62.800	67.800	67.800	67.800
7	Kostenerstattungen und Kostenumlagen	410,00	0	0	0	0	0
8	Zinsen und ähnliche Erträge	0,00	0	0	0	0	0
9	Aktivierete Eigenleistungen und Bestandveränderungen	0,00	0	0	0	0	0
10	Sonstige ordentliche Erträge	0,00	0	0	0	0	0
<b>11</b>	<b>Anteilige ordentliche Erträge (Summe aus Nummern 1 bis 10)</b>	<b>65.702,79</b>	<b>314.000</b>	<b>223.000</b>	<b>228.000</b>	<b>228.000</b>	<b>228.000</b>
12	Personalaufwendungen	-217.041,95	-381.000	-561.000	-577.923	-595.337	-613.205
13	Versorgungsaufwendungen	0,00	0	0	0	0	0
14	Aufwendungen für Sach- und Dienstleistungen	-263.200,58	-380.400	-314.150	-301.150	-313.950	-313.950
15	Abschreibungen	0,00	0	0	0	0	0
16	Zinsen und ähnliche Aufwendungen	0,00	0	0	0	0	0
17	Transferaufwendungen	0,00	0	0	0	0	0
18	Sonstige ordentliche Aufwendungen	-30.113,94	-28.200	-41.900	-42.400	-42.900	-43.400
<b>19</b>	<b>Anteilige ordentliche Aufwendungen (Summe aus Nummern 12 bis 18)</b>	<b>-510.356,47</b>	<b>-789.600</b>	<b>-917.050</b>	<b>-921.473</b>	<b>-952.187</b>	<b>-970.555</b>
<b>20</b>	<b>Anteiliges veranschlagtes ordentliches Ergebnis (Summe aus Nummern 11 und 19)</b>	<b>-444.653,68</b>	<b>-475.600</b>	<b>-694.050</b>	<b>-693.473</b>	<b>-724.187</b>	<b>-742.555</b>
21	Erträge aus internen Leistungen	0,00	18.800	18.500	18.500	18.500	18.500
22	Aufwendungen für interne Leistungen	0,00	-28.200	-28.200	-28.200	-28.200	-28.200
23	kalkulatorische Kosten	0,00	0	0	0	0	0
<b>24</b>	<b>Veranschlagtes kalkulatorisches Ergebnis (Saldo aus Nummern 21 bis 23)</b>	<b>0,00</b>	<b>-9.400</b>	<b>-9.700</b>	<b>-9.700</b>	<b>-9.700</b>	<b>-9.700</b>
<b>25</b>	<b>Veranschlagter Nettoressourcenbedarf/-überschuss (Summe aus Nummer 20 und 24)</b>	<b>-444.653,68</b>	<b>-485.000</b>	<b>-703.750</b>	<b>-703.173</b>	<b>-733.887</b>	<b>-752.255</b>

Haushaltsplan 2026 der Gemeinde Wannweil



Teilfinanzhaushalt einschließlich Finanzplanung  
Produktgruppe 2110 Allgemeinbildende Schulen - [THH 3]

Gemeinde Wannweil

Nr.	Bezeichnung	Ergebnis 2024	Ansatz 2025	Ansatz 2026	VE	Plan 2027	Plan 2028	Plan 2029
EUR								
		1	2	3	4	5	6	7
1	Summe der Einzahlungen aus laufender Verwaltungstätigkeit (ohne außerordentliche zahlungswirksame Erträge aus Vermögensveräußerung)	63.990,43	314.000	223.000	0	228.000	228.000	228.000
2	Summe der Auszahlungen aus laufender Verwaltungstätigkeit	-506.733,43	-789.600	-917.050	0	-921.473	-952.187	-970.555
<b>3</b>	<b>Anteilliger Zahlungsmittelüberschuss/-bedarf des Ergebnishaushalts (Saldo aus Nummern 1 und 2)</b>	<b>-442.743,00</b>	<b>-475.600</b>	<b>-694.050</b>	<b>0</b>	<b>-693.473</b>	<b>-724.187</b>	<b>-742.555</b>
4	Einzahlungen aus Investitionszuwendungen	0,00	0	0	0	0	0	0
5	Einzahlungen aus Investitionsbeiträgen und ähnlichen Entgelten für Investitionstätigkeit	0,00	0	0	0	0	0	0
6	Einzahlungen aus der Veräußerung von Sachvermögen	0,00	0	0	0	0	0	0
7	Einzahlungen aus der Veräußerung von Finanzvermögen	0,00	0	0	0	0	0	0
8	Einzahlungen für sonstige Investitionstätigkeit	0,00	0	0	0	0	0	0
<b>9</b>	<b>Einzahlungen aus Investitionstätigkeit (Summe aus Nummern 4 bis 8)</b>	<b>0,00</b>	<b>0</b>	<b>0</b>	<b>0</b>	<b>0</b>	<b>0</b>	<b>0</b>
10	Auszahlungen für den Erwerb von Grundstücken und Gebäuden	0,00	0	0	0	0	0	0
11	Auszahlungen für Baumaßnahmen	0,00	0	0	0	0	0	0
12	Auszahlungen für den Erwerb von beweglichem Sachvermögen	-2.469,44	-68.400	-27.000	0	-72.000	0	0
13	Auszahlungen für den Erwerb von Finanzvermögen	0,00	0	0	0	0	0	0
14	Auszahlungen für Investitionsförderungsmaßnahmen	0,00	0	0	0	0	0	0
15	Auszahlungen für den Erwerb von immateriellen Vermögensgegenständen	0,00	0	0	0	0	0	0
<b>16</b>	<b>Auszahlungen aus Investitionstätigkeit (Summe aus Nummern 10 bis 15)</b>	<b>-2.469,44</b>	<b>-68.400</b>	<b>-27.000</b>	<b>0</b>	<b>-72.000</b>	<b>0</b>	<b>0</b>
<b>17</b>	<b>Anteilliger veranschlagter Finanzierungsmittelüberschuss/-bedarf aus Investitionstätigkeit (Saldo aus Nummern 9 und 16)</b>	<b>-2.469,44</b>	<b>-68.400</b>	<b>-27.000</b>	<b>0</b>	<b>-72.000</b>	<b>0</b>	<b>0</b>
<b>18</b>	<b>Anteilliger veranschlagter Finanzierungsmittelüberschuss/-bedarf (Saldo aus Nummern 3 und 17)</b>	<b>-445.212,44</b>	<b>-544.000</b>	<b>-721.050</b>	<b>0</b>	<b>-765.473</b>	<b>-724.187</b>	<b>-742.555</b>



**Einzeldarstellung der Investitionsmaßnahmen  
Produktgruppe 2110 Allgemeinbildende Schulen - [THH 3]**

Gemeinde Wannweil

**Investition I-2110-001 Erwerb beweglicher Sachen - Uhlandschule**

Nr.	Investitionsmaßnahmen Einzahlungs- und Auszahlungsarten	Gesamtang. z. Maßnahme -nachrichtl.-	Bisher finanziert	Ermächtigungs übertragungen aus Vorvorj.	Ergebnis 2024	Ansatz 2025	Ansatz 2026	VE
EUR								
		1	2	3	4	5	6	7
9	Auszahlungen für den Erwerb von beweglichem Sachvermögen			0	-2.469,44	-68.400	-27.000	0
<b>13</b>	<b>Summe der Auszahlungen aus Investitionstätigkeit (Summe aus Nummern 7 bis 12)</b>			<b>0</b>	<b>-2.469,44</b>	<b>-68.400</b>	<b>-27.000</b>	<b>0</b>
<b>14</b>	<b>Saldo aus Investitionstätigkeit (Saldo aus Nummern 6 und 13)</b>			<b>0</b>	<b>-2.469,44</b>	<b>-68.400</b>	<b>-27.000</b>	<b>0</b>
<b>16</b>	<b>Gesamtkosten der Maßnahme (Summe aus Nummern 13 und 15)</b>			<b>0</b>	<b>-2.469,44</b>	<b>-68.400</b>	<b>-27.000</b>	<b>0</b>

*Erläuterungen:*

Treppensteiger Sackkarre: 1.000 €

Akkuschrank Hausmeister: 8.000 €

Geräteausstattung: Mensa Essensausgabe: 8.000 €

Server: 10.000 €

## Haushaltsplan 2026 der Gemeinde Wannweil



### Teilergebnishaushalt einschließlich Finanzplanung Produktgruppe 2150 Sonstige schulische Aufgaben und Einrichtungen - [THH 3]

Gemeinde Wannweil

Nr.	Bezeichnung	Ergebnis 2024	Ansatz 2025	Ansatz 2026	Plan 2027	Plan 2028	Plan 2029
		EUR					
		1	2	3	4	5	6
1	Steuern und ähnliche Abgaben	0,00	0	0	0	0	0
2	Zuweisungen und Zuwendungen, Umlagen	0,00	0	0	0	0	0
3	Aufgelöste Investitionszuwendungen und -beiträge	0,00	0	0	0	0	0
4	Sonstige Transfererträge	0,00	0	0	0	0	0
5	Entgelte für öffentliche Leistungen oder Einrichtungen	0,00	0	0	0	0	0
6	Sonstige privatrechtliche Leistungsentgelte	0,00	0	0	0	0	0
7	Kostenerstattungen und Kostenumlagen	0,00	0	0	0	0	0
8	Zinsen und ähnliche Erträge	0,00	0	0	0	0	0
9	Aktivierete Eigenleistungen und Bestandveränderungen	0,00	0	0	0	0	0
10	Sonstige ordentliche Erträge	0,00	0	0	0	0	0
<b>11</b>	<b>Anteilige ordentliche Erträge (Summe aus Nummern 1 bis 10)</b>	<b>0,00</b>	<b>0</b>	<b>0</b>	<b>0</b>	<b>0</b>	<b>0</b>
12	Personalaufwendungen	0,00	0	0	0	0	0
13	Versorgungsaufwendungen	0,00	0	0	0	0	0
14	Aufwendungen für Sach- und Dienstleistungen	0,00	0	0	0	0	0
15	Abschreibungen	0,00	0	0	0	0	0
16	Zinsen und ähnliche Aufwendungen	0,00	0	0	0	0	0
17	Transferaufwendungen	-40.877,10	0	0	0	0	0
18	Sonstige ordentliche Aufwendungen	0,00	0	0	0	0	0
<b>19</b>	<b>Anteilige ordentliche Aufwendungen (Summe aus Nummern 12 bis 18)</b>	<b>-40.877,10</b>	<b>0</b>	<b>0</b>	<b>0</b>	<b>0</b>	<b>0</b>
<b>20</b>	<b>Anteiliges veranschlagtes ordentliches Ergebnis (Summe aus Nummern 11 und 19)</b>	<b>-40.877,10</b>	<b>0</b>	<b>0</b>	<b>0</b>	<b>0</b>	<b>0</b>
21	Erträge aus internen Leistungen	0,00	0	0	0	0	0
22	Aufwendungen für interne Leistungen	0,00	0	0	0	0	0
23	kalkulatorische Kosten	0,00	0	0	0	0	0
<b>24</b>	<b>Veranschlagtes kalkulatorisches Ergebnis (Saldo aus Nummern 21 bis 23)</b>	<b>0,00</b>	<b>0</b>	<b>0</b>	<b>0</b>	<b>0</b>	<b>0</b>
<b>25</b>	<b>Veranschlagter Nettoressourcenbedarf/-überschuss (Summe aus Nummer 20 und 24)</b>	<b>-40.877,10</b>	<b>0</b>	<b>0</b>	<b>0</b>	<b>0</b>	<b>0</b>

## Haushaltsplan 2026 der Gemeinde Wannweil


**Teilfinanzhaushalt einschließlich Finanzplanung**  
**Produktgruppe 2150 Sonstige schulische Aufgaben und Einrichtungen - [THH 3]**

Gemeinde Wannweil

Nr.	Bezeichnung	Ergebnis 2024	Ansatz 2025	Ansatz 2026	VE	Plan 2027	Plan 2028	Plan 2029
		EUR						
		1	2	3	4	5	6	7
1	Summe der Einzahlungen aus laufender Verwaltungstätigkeit (ohne außerordentliche zahlungswirksame Erträge aus Vermögensveräußerung)	0,00	0	0	0	0	0	0
2	Summe der Auszahlungen aus laufender Verwaltungstätigkeit	-46.845,71	0	0	0	0	0	0
<b>3</b>	<b>Anteiliger Zahlungsmittelüberschuss/-bedarf des Ergebnishaushalts (Saldo aus Nummern 1 und 2)</b>	<b>-46.845,71</b>	<b>0</b>	<b>0</b>	<b>0</b>	<b>0</b>	<b>0</b>	<b>0</b>
4	Einzahlungen aus Investitionszuwendungen	0,00	0	0	0	0	0	0
5	Einzahlungen aus Investitionsbeiträgen und ähnlichen Entgelten für Investitionstätigkeit	0,00	0	0	0	0	0	0
6	Einzahlungen aus der Veräußerung von Sachvermögen	0,00	0	0	0	0	0	0
7	Einzahlungen aus der Veräußerung von Finanzvermögen	0,00	0	0	0	0	0	0
8	Einzahlungen für sonstige Investitionstätigkeit	0,00	0	0	0	0	0	0
<b>9</b>	<b>Einzahlungen aus Investitionstätigkeit (Summe aus Nummern 4 bis 8)</b>	<b>0,00</b>	<b>0</b>	<b>0</b>	<b>0</b>	<b>0</b>	<b>0</b>	<b>0</b>
10	Auszahlungen für den Erwerb von Grundstücken und Gebäuden	0,00	0	0	0	0	0	0
11	Auszahlungen für Baumaßnahmen	0,00	0	0	0	0	0	0
12	Auszahlungen für den Erwerb von beweglichem Sachvermögen	0,00	0	0	0	0	0	0
13	Auszahlungen für den Erwerb von Finanzvermögen	0,00	0	0	0	0	0	0
14	Auszahlungen für Investitionsförderungsmaßnahmen	0,00	0	0	0	0	0	0
15	Auszahlungen für den Erwerb von immateriellen Vermögensgegenständen	0,00	0	0	0	0	0	0
<b>16</b>	<b>Auszahlungen aus Investitionstätigkeit (Summe aus Nummern 10 bis 15)</b>	<b>0,00</b>	<b>0</b>	<b>0</b>	<b>0</b>	<b>0</b>	<b>0</b>	<b>0</b>
<b>17</b>	<b>Anteiliger veranschlagter Finanzierungsmittelüberschuss/-bedarf aus Investitionstätigkeit (Saldo aus Nummern 9 und 16)</b>	<b>0,00</b>	<b>0</b>	<b>0</b>	<b>0</b>	<b>0</b>	<b>0</b>	<b>0</b>
<b>18</b>	<b>Anteiliger veranschlagter Finanzierungsmittel-Saldo aus Nummern 3 und 17)</b>	<b>-46.845,71</b>	<b>0</b>	<b>0</b>	<b>0</b>	<b>0</b>	<b>0</b>	<b>0</b>

## Haushaltsplan 2026 der Gemeinde Wannweil



### Teilergebnishaushalt einschließlich Finanzplanung Teilhaushalt 4 Sport, Kultur und Soziales

Gemeinde Wannweil

Nr.	Bezeichnung	Ergebnis 2024	Ansatz 2025	Ansatz 2026	Plan 2027	Plan 2028	Plan 2029
		EUR					
		1	2	3	4	5	6
1	Steuern und ähnliche Abgaben	0,00	0	0	0	0	0
2	Zuweisungen und Zuwendungen, Umlagen	1.411.467,60	1.163.300	1.445.200	1.445.200	1.445.200	1.445.200
3	Aufgelöste Investitionszuwendungen und -beiträge	0,00	0	0	0	0	0
4	Sonstige Transfererträge	0,00	0	0	0	0	0
5	Entgelte für öffentliche Leistungen oder Einrichtungen	291.464,27	619.500	629.020	629.020	629.020	629.020
6	Sonstige privatrechtliche Leistungsentgelte	128.117,20	91.500	168.900	168.900	168.900	168.900
7	Kostenerstattungen und Kostenumlagen	22.782,52	23.900	25.900	25.900	25.900	25.900
8	Zinsen und ähnliche Erträge	0,00	0	0	0	0	0
9	Aktivierete Eigenleistungen und Bestandveränderungen	0,00	0	0	0	0	0
10	Sonstige ordentliche Erträge	181,80	500	500	500	500	500
<b>11</b>	<b>Anteilige ordentliche Erträge (Summe aus Nummern 1 bis 10)</b>	<b>1.854.013,39</b>	<b>1.898.700</b>	<b>2.269.520</b>	<b>2.269.520</b>	<b>2.269.520</b>	<b>2.269.520</b>
12	Personalaufwendungen	-2.387.885,41	-2.880.900	-2.945.070	-2.942.485	-3.126.280	-3.219.510
13	Versorgungsaufwendungen	-198,47	0	0	0	0	0
14	Aufwendungen für Sach- und Dienstleistungen	-305.845,56	-432.300	-605.150	-556.050	-555.950	-556.450
15	Abschreibungen	0,00	0	0	0	0	0
16	Zinsen und ähnliche Aufwendungen	0,00	0	0	0	0	0
17	Transferaufwendungen	-1.130.182,72	-1.182.300	-1.243.000	-1.224.000	-1.224.000	-1.224.000
18	Sonstige ordentliche Aufwendungen	-92.261,88	-80.300	-98.680	-98.780	-98.880	-98.980
<b>19</b>	<b>Anteilige ordentliche Aufwendungen (Summe aus Nummern 12 bis 18)</b>	<b>-3.916.374,04</b>	<b>-4.575.800</b>	<b>-4.891.900</b>	<b>-4.821.315</b>	<b>-5.005.110</b>	<b>-5.098.940</b>
<b>20</b>	<b>Anteiliges veranschlagtes ordentliches Ergebnis (Summe aus Nummern 11 und 19)</b>	<b>-2.062.360,65</b>	<b>-2.677.100</b>	<b>-2.622.380</b>	<b>-2.551.795</b>	<b>-2.735.590</b>	<b>-2.829.420</b>
21	Erträge aus internen Leistungen	460,68	18.800	12.900	12.900	12.900	12.900
22	Aufwendungen für interne Leistungen	0,00	-98.700	-98.700	-98.700	-98.700	-98.700
23	kalkulatorische Kosten	0,00	0	0	0	0	0
<b>24</b>	<b>Veranschlagtes kalkulatorisches Ergebnis (Saldo aus Nummern 21 bis 23)</b>	<b>460,68</b>	<b>-79.900</b>	<b>-85.800</b>	<b>-85.800</b>	<b>-85.800</b>	<b>-85.800</b>
<b>25</b>	<b>Veranschlagter Nettoressourcenbedarf/-überschuss (Summe aus Nummer 20 und 24)</b>	<b>-2.061.899,97</b>	<b>-2.757.000</b>	<b>-2.708.180</b>	<b>-2.637.595</b>	<b>-2.821.390</b>	<b>-2.915.220</b>

Haushaltsplan 2026 der Gemeinde Wannweil



Teilfinanzhaushalt einschließlich Finanzplanung  
Teilhaushalt 4 Sport, Kultur und Soziales

Gemeinde Wannweil

Nr.	Bezeichnung	Ergebnis 2024	Ansatz 2025	Ansatz 2026	VE	Plan 2027	Plan 2028	Plan 2029
		EUR						
		1	2	3	4	5	6	7
1	Summe der Einzahlungen aus laufender Verwaltungstätigkeit (ohne außerordentliche zahlungswirksame Erträge aus Vermögensveräußerung)	1.834.468,38	1.898.700	2.269.520	0	2.269.520	2.269.520	2.269.520
2	Summe der Auszahlungen aus laufender Verwaltungstätigkeit	-4.027.227,39	-4.575.800	-4.891.900	0	-4.821.315	-5.005.110	-5.098.940
<b>3</b>	<b>Anteilliger Zahlungsmittelüberschuss/-bedarf des Ergebnishaushalts (Saldo aus Nummern 1 und 2)</b>	<b>-2.192.759,01</b>	<b>-2.677.100</b>	<b>-2.622.380</b>	<b>0</b>	<b>-2.551.795</b>	<b>-2.735.590</b>	<b>-2.829.420</b>
4	Einzahlungen aus Investitionszuwendungen	2.000,00	103.200	0	0	0	0	0
5	Einzahlungen aus Investitionsbeiträgen und ähnlichen Entgelten für Investitionstätigkeit	0,00	0	0	0	0	0	0
6	Einzahlungen aus der Veräußerung von Sachvermögen	0,00	0	0	0	0	0	0
7	Einzahlungen aus der Veräußerung von Finanzvermögen	0,00	0	0	0	0	0	0
8	Einzahlungen für sonstige Investitionstätigkeit	20.493,00	0	0	0	0	0	0
<b>9</b>	<b>Einzahlungen aus Investitionstätigkeit (Summe aus Nummern 4 bis 8)</b>	<b>22.493,00</b>	<b>103.200</b>	<b>0</b>	<b>0</b>	<b>0</b>	<b>0</b>	<b>0</b>
10	Auszahlungen für den Erwerb von Grundstücken und Gebäuden	-78.268,06	0	-46.000	0	-25.000	0	0
11	Auszahlungen für Baumaßnahmen	0,00	-209.000	-180.000	0	0	0	0
12	Auszahlungen für den Erwerb von beweglichem Sachvermögen	-14.092,80	-98.400	-128.000	0	-10.000	-5.000	-5.000
13	Auszahlungen für den Erwerb von Finanzvermögen	0,00	0	0	0	0	0	0
14	Auszahlungen für Investitionsförderungsmaßnahmen	0,00	-152.300	-92.810	0	-80.000	-720.000	0
15	Auszahlungen für den Erwerb von immateriellen Vermögensgegenständen	0,00	0	0	0	0	0	0
<b>16</b>	<b>Auszahlungen aus Investitionstätigkeit (Summe aus Nummern 10 bis 15)</b>	<b>-92.360,86</b>	<b>-459.700</b>	<b>-446.810</b>	<b>0</b>	<b>-115.000</b>	<b>-725.000</b>	<b>-5.000</b>
<b>17</b>	<b>Anteilliger veranschlagter Finanzierungsmittelüberschuss/-bedarf aus Investitionstätigkeit (Saldo aus Nummern 9 und 16)</b>	<b>-69.867,86</b>	<b>-356.500</b>	<b>-446.810</b>	<b>0</b>	<b>-115.000</b>	<b>-725.000</b>	<b>-5.000</b>
<b>18</b>	<b>Anteilliger veranschlagter Finanzierungsmittelüberschuss/-bedarf (Saldo aus Nummern 3 und 17)</b>	<b>-2.262.626,87</b>	<b>-3.033.600</b>	<b>-3.069.190</b>	<b>0</b>	<b>-2.666.795</b>	<b>-3.460.590</b>	<b>-2.834.420</b>

## Haushaltsplan 2026 der Gemeinde Wannweil



### Teilergebnishaushalt einschließlich Finanzplanung Produktbereich 26 Theater, Konzerte, Musikschulen

Gemeinde Wannweil

Nr.	Bezeichnung	Ergebnis 2024	Ansatz 2025	Ansatz 2026	Plan 2027	Plan 2028	Plan 2029
		EUR					
		1	2	3	4	5	6
1	Steuern und ähnliche Abgaben	0,00	0	0	0	0	0
2	Zuweisungen und Zuwendungen, Umlagen	0,00	0	0	0	0	0
3	Aufgelöste Investitionszuwendungen und -beiträge	0,00	0	0	0	0	0
4	Sonstige Transfererträge	0,00	0	0	0	0	0
5	Entgelte für öffentliche Leistungen oder Einrichtungen	0,00	0	0	0	0	0
6	Sonstige privatrechtliche Leistungsentgelte	0,00	0	0	0	0	0
7	Kostenerstattungen und Kostenumlagen	0,00	0	0	0	0	0
8	Zinsen und ähnliche Erträge	0,00	0	0	0	0	0
9	Aktivierete Eigenleistungen und Bestandveränderungen	0,00	0	0	0	0	0
10	Sonstige ordentliche Erträge	0,00	0	0	0	0	0
<b>11</b>	<b>Anteilige ordentliche Erträge (Summe aus Nummern 1 bis 10)</b>	<b>0,00</b>	<b>0</b>	<b>0</b>	<b>0</b>	<b>0</b>	<b>0</b>
12	Personalaufwendungen	0,00	0	0	0	0	0
13	Versorgungsaufwendungen	0,00	0	0	0	0	0
14	Aufwendungen für Sach- und Dienstleistungen	-1.201,51	-300	-1.300	-1.300	-1.300	-1.300
15	Abschreibungen	0,00	0	0	0	0	0
16	Zinsen und ähnliche Aufwendungen	0,00	0	0	0	0	0
17	Transferaufwendungen	-7.395,00	-5.000	-5.000	-5.000	-5.000	-5.000
18	Sonstige ordentliche Aufwendungen	0,00	0	0	0	0	0
<b>19</b>	<b>Anteilige ordentliche Aufwendungen (Summe aus Nummern 12 bis 18)</b>	<b>-8.596,51</b>	<b>-5.300</b>	<b>-6.300</b>	<b>-6.300</b>	<b>-6.300</b>	<b>-6.300</b>
<b>20</b>	<b>Anteiliges veranschlagtes ordentliches Ergebnis (Summe aus Nummern 11 und 19)</b>	<b>-8.596,51</b>	<b>-5.300</b>	<b>-6.300</b>	<b>-6.300</b>	<b>-6.300</b>	<b>-6.300</b>
21	Erträge aus internen Leistungen	160,68	6.100	200	200	200	200
22	Aufwendungen für interne Leistungen	0,00	-8.100	-8.100	-8.100	-8.100	-8.100
23	kalkulatorische Kosten	0,00	0	0	0	0	0
<b>24</b>	<b>Veranschlagtes kalkulatorisches Ergebnis (Saldo aus Nummern 21 bis 23)</b>	<b>160,68</b>	<b>-2.000</b>	<b>-7.900</b>	<b>-7.900</b>	<b>-7.900</b>	<b>-7.900</b>
<b>25</b>	<b>Veranschlagter Nettoressourcenbedarf/-überschuss (Summe aus Nummer 20 und 24)</b>	<b>-8.435,83</b>	<b>-7.300</b>	<b>-14.200</b>	<b>-14.200</b>	<b>-14.200</b>	<b>-14.200</b>

## Haushaltsplan 2026 der Gemeinde Wannweil




### Teilfinanzhaushalt einschließlich Finanzplanung Produktbereich 26 Theater, Konzerte, Musikschulen

Gemeinde Wannweil

Nr.	Bezeichnung	Ergebnis 2024	Ansatz 2025	Ansatz 2026	VE	Plan 2027	Plan 2028	Plan 2029
		EUR						
		1	2	3	4	5	6	7
1	Summe der Einzahlungen aus laufender Verwaltungstätigkeit (ohne außerordentliche zahlungswirksame Erträge aus Vermögensveräußerung)	0,00	0	0	0	0	0	0
2	Summe der Auszahlungen aus laufender Verwaltungstätigkeit	-8.559,35	-5.300	-6.300	0	-6.300	-6.300	-6.300
<b>3</b>	<b>Anteiliger Zahlungsmittelüberschuss/-bedarf des Ergebnishaushalts (Saldo aus Nummern 1 und 2)</b>	<b>-8.559,35</b>	<b>-5.300</b>	<b>-6.300</b>	<b>0</b>	<b>-6.300</b>	<b>-6.300</b>	<b>-6.300</b>
4	Einzahlungen aus Investitionszuwendungen	0,00	0	0	0	0	0	0
5	Einzahlungen aus Investitionsbeiträgen und ähnlichen Entgelten für Investitionstätigkeit	0,00	0	0	0	0	0	0
6	Einzahlungen aus der Veräußerung von Sachvermögen	0,00	0	0	0	0	0	0
7	Einzahlungen aus der Veräußerung von Finanzvermögen	0,00	0	0	0	0	0	0
8	Einzahlungen für sonstige Investitionstätigkeit	0,00	0	0	0	0	0	0
<b>9</b>	<b>Einzahlungen aus Investitionstätigkeit (Summe aus Nummern 4 bis 8)</b>	<b>0,00</b>	<b>0</b>	<b>0</b>	<b>0</b>	<b>0</b>	<b>0</b>	<b>0</b>
10	Auszahlungen für den Erwerb von Grundstücken und Gebäuden	0,00	0	0	0	0	0	0
11	Auszahlungen für Baumaßnahmen	0,00	0	0	0	0	0	0
12	Auszahlungen für den Erwerb von beweglichem Sachvermögen	0,00	0	0	0	0	0	0
13	Auszahlungen für den Erwerb von Finanzvermögen	0,00	0	0	0	0	0	0
14	Auszahlungen für Investitionsförderungsmaßnahmen	0,00	0	0	0	0	0	0
15	Auszahlungen für den Erwerb von immateriellen Vermögensgegenständen	0,00	0	0	0	0	0	0
<b>16</b>	<b>Auszahlungen aus Investitionstätigkeit (Summe aus Nummern 10 bis 15)</b>	<b>0,00</b>	<b>0</b>	<b>0</b>	<b>0</b>	<b>0</b>	<b>0</b>	<b>0</b>
<b>17</b>	<b>Anteiliger veranschlagter Finanzierungsmittelüberschuss/-bedarf aus Investitionstätigkeit (Saldo aus Nummern 9 und 16)</b>	<b>0,00</b>	<b>0</b>	<b>0</b>	<b>0</b>	<b>0</b>	<b>0</b>	<b>0</b>
<b>18</b>	<b>Anteiliger veranschlagter Finanzierungsmittel-Saldo aus Nummern 3 und 17)</b>	<b>-8.559,35</b>	<b>-5.300</b>	<b>-6.300</b>	<b>0</b>	<b>-6.300</b>	<b>-6.300</b>	<b>-6.300</b>

## Haushaltsplan 2026 der Gemeinde Wannweil

	<b>Produktbeschreibung</b> <b>Produktgruppe 2620 Musikpflege - [THH 4]</b>	Gemeinde Wannweil
<b>Produktbereich</b> <b>Produktgruppe</b>	26 2620	Theater, Konzerte, Musikschulen Musikpflege - [THH 4]
<b>Kurzbeschreibung</b>	Einzelne Konzerte, ggf. unterteilt in Probe (einschl. Generalprobe) und Aufführung (ab Konzert); Bereitstellung, Unterhaltung und Betrieb von Konzerthäusern u. a. Spielstätten einschl. sämtlicher Betriebseinrichtungen und -anlagen; Bereitstellung sonstiger für Konzerte geeigneter Räumlichkeiten und Plätze	
<b>Allgemeine Ziele</b>	Vermittlung eines möglichst qualitativsten Angebots im Sinne des Kulturauftrags Auseinandersetzung mit geistigen, künstlerischen und kulturellen Strömungen der Zeit	

## Haushaltsplan 2026 der Gemeinde Wannweil



### Teilergebnishaushalt einschließlich Finanzplanung Produktgruppe 2620 Musikpflege - [THH 4]

Gemeinde Wannweil

Nr.	Bezeichnung	Ergebnis 2024	Ansatz 2025	Ansatz 2026	Plan 2027	Plan 2028	Plan 2029
		EUR					
		1	2	3	4	5	6
1	Steuern und ähnliche Abgaben	0,00	0	0	0	0	0
2	Zuweisungen und Zuwendungen, Umlagen	0,00	0	0	0	0	0
3	Aufgelöste Investitionszuwendungen und -beiträge	0,00	0	0	0	0	0
4	Sonstige Transfererträge	0,00	0	0	0	0	0
5	Entgelte für öffentliche Leistungen oder Einrichtungen	0,00	0	0	0	0	0
6	Sonstige privatrechtliche Leistungsentgelte	0,00	0	0	0	0	0
7	Kostenerstattungen und Kostenumlagen	0,00	0	0	0	0	0
8	Zinsen und ähnliche Erträge	0,00	0	0	0	0	0
9	Aktivierete Eigenleistungen und Bestandveränderungen	0,00	0	0	0	0	0
10	Sonstige ordentliche Erträge	0,00	0	0	0	0	0
<b>11</b>	<b>Anteilige ordentliche Erträge (Summe aus Nummern 1 bis 10)</b>	<b>0,00</b>	<b>0</b>	<b>0</b>	<b>0</b>	<b>0</b>	<b>0</b>
12	Personalaufwendungen	0,00	0	0	0	0	0
13	Versorgungsaufwendungen	0,00	0	0	0	0	0
14	Aufwendungen für Sach- und Dienstleistungen	-1.201,51	-300	-1.300	-1.300	-1.300	-1.300
15	Abschreibungen	0,00	0	0	0	0	0
16	Zinsen und ähnliche Aufwendungen	0,00	0	0	0	0	0
17	Transferaufwendungen	-7.395,00	-5.000	-5.000	-5.000	-5.000	-5.000
18	Sonstige ordentliche Aufwendungen	0,00	0	0	0	0	0
<b>19</b>	<b>Anteilige ordentliche Aufwendungen (Summe aus Nummern 12 bis 18)</b>	<b>-8.596,51</b>	<b>-5.300</b>	<b>-6.300</b>	<b>-6.300</b>	<b>-6.300</b>	<b>-6.300</b>
<b>20</b>	<b>Anteiliges veranschlagtes ordentliches Ergebnis (Summe aus Nummern 11 und 19)</b>	<b>-8.596,51</b>	<b>-5.300</b>	<b>-6.300</b>	<b>-6.300</b>	<b>-6.300</b>	<b>-6.300</b>
21	Erträge aus internen Leistungen	160,68	6.100	200	200	200	200
22	Aufwendungen für interne Leistungen	0,00	-8.100	-8.100	-8.100	-8.100	-8.100
23	kalkulatorische Kosten	0,00	0	0	0	0	0
<b>24</b>	<b>Veranschlagtes kalkulatorisches Ergebnis (Saldo aus Nummern 21 bis 23)</b>	<b>160,68</b>	<b>-2.000</b>	<b>-7.900</b>	<b>-7.900</b>	<b>-7.900</b>	<b>-7.900</b>
<b>25</b>	<b>Veranschlagter Nettoressourcenbedarf/-überschuss (Summe aus Nummer 20 und 24)</b>	<b>-8.435,83</b>	<b>-7.300</b>	<b>-14.200</b>	<b>-14.200</b>	<b>-14.200</b>	<b>-14.200</b>

## Haushaltsplan 2026 der Gemeinde Wannweil



### Teilfinanzhaushalt einschließlich Finanzplanung Produktgruppe 2620 Musikpflege - [THH 4]

Gemeinde Wannweil

Nr.	Bezeichnung	Ergebnis 2024	Ansatz 2025	Ansatz 2026	VE	Plan 2027	Plan 2028	Plan 2029
		EUR						
		1	2	3	4	5	6	7
1	Summe der Einzahlungen aus laufender Verwaltungstätigkeit (ohne außerordentliche zahlungswirksame Erträge aus Vermögensveräußerung)	0,00	0	0	0	0	0	0
2	Summe der Auszahlungen aus laufender Verwaltungstätigkeit	-8.559,35	-5.300	-6.300	0	-6.300	-6.300	-6.300
<b>3</b>	<b>Anteiliger Zahlungsmittelüberschuss/-bedarf des Ergebnishaushalts (Saldo aus Nummern 1 und 2)</b>	<b>-8.559,35</b>	<b>-5.300</b>	<b>-6.300</b>	<b>0</b>	<b>-6.300</b>	<b>-6.300</b>	<b>-6.300</b>
4	Einzahlungen aus Investitionszuwendungen	0,00	0	0	0	0	0	0
5	Einzahlungen aus Investitionsbeiträgen und ähnlichen Entgelten für Investitionstätigkeit	0,00	0	0	0	0	0	0
6	Einzahlungen aus der Veräußerung von Sachvermögen	0,00	0	0	0	0	0	0
7	Einzahlungen aus der Veräußerung von Finanzvermögen	0,00	0	0	0	0	0	0
8	Einzahlungen für sonstige Investitionstätigkeit	0,00	0	0	0	0	0	0
<b>9</b>	<b>Einzahlungen aus Investitionstätigkeit (Summe aus Nummern 4 bis 8)</b>	<b>0,00</b>	<b>0</b>	<b>0</b>	<b>0</b>	<b>0</b>	<b>0</b>	<b>0</b>
10	Auszahlungen für den Erwerb von Grundstücken und Gebäuden	0,00	0	0	0	0	0	0
11	Auszahlungen für Baumaßnahmen	0,00	0	0	0	0	0	0
12	Auszahlungen für den Erwerb von beweglichem Sachvermögen	0,00	0	0	0	0	0	0
13	Auszahlungen für den Erwerb von Finanzvermögen	0,00	0	0	0	0	0	0
14	Auszahlungen für Investitionsförderungsmaßnahmen	0,00	0	0	0	0	0	0
15	Auszahlungen für den Erwerb von immateriellen Vermögensgegenständen	0,00	0	0	0	0	0	0
<b>16</b>	<b>Auszahlungen aus Investitionstätigkeit (Summe aus Nummern 10 bis 15)</b>	<b>0,00</b>	<b>0</b>	<b>0</b>	<b>0</b>	<b>0</b>	<b>0</b>	<b>0</b>
<b>17</b>	<b>Anteiliger veranschlagter Finanzierungsmittelüberschuss/-bedarf aus Investitionstätigkeit (Saldo aus Nummern 9 und 16)</b>	<b>0,00</b>	<b>0</b>	<b>0</b>	<b>0</b>	<b>0</b>	<b>0</b>	<b>0</b>
<b>18</b>	<b>Anteiliger veranschlagter Finanzierungsmittel-Saldo aus Nummern 3 und 17)</b>	<b>-8.559,35</b>	<b>-5.300</b>	<b>-6.300</b>	<b>0</b>	<b>-6.300</b>	<b>-6.300</b>	<b>-6.300</b>

## Haushaltsplan 2026 der Gemeinde Wannweil



### Teilergebnishaushalt einschließlich Finanzplanung Produktbereich 27 Volkshochschulen, Bibliotheken, kulturpädagogische Einrichtungen

Gemeinde Wannweil

Nr.	Bezeichnung	Ergebnis 2024	Ansatz 2025	Ansatz 2026	Plan 2027	Plan 2028	Plan 2029
		EUR					
		1	2	3	4	5	6
1	Steuern und ähnliche Abgaben	0,00	0	0	0	0	0
2	Zuweisungen und Zuwendungen, Umlagen	883,00	300	2.300	2.300	2.300	2.300
3	Aufgelöste Investitionszuwendungen und -beiträge	0,00	0	0	0	0	0
4	Sonstige Transfererträge	0,00	0	0	0	0	0
5	Entgelte für öffentliche Leistungen oder Einrichtungen	280,77	200	200	200	200	200
6	Sonstige privatrechtliche Leistungsentgelte	16.749,55	14.000	18.000	18.000	18.000	18.000
7	Kostenerstattungen und Kostenumlagen	0,00	0	0	0	0	0
8	Zinsen und ähnliche Erträge	0,00	0	0	0	0	0
9	Aktivierete Eigenleistungen und Bestandveränderungen	0,00	0	0	0	0	0
10	Sonstige ordentliche Erträge	181,80	500	500	500	500	500
<b>11</b>	<b>Anteilige ordentliche Erträge (Summe aus Nummern 1 bis 10)</b>	<b>18.095,12</b>	<b>15.000</b>	<b>21.000</b>	<b>21.000</b>	<b>21.000</b>	<b>21.000</b>
12	Personalaufwendungen	-81.054,73	-84.900	-75.510	-78.125	-80.240	-82.910
13	Versorgungsaufwendungen	0,00	0	0	0	0	0
14	Aufwendungen für Sach- und Dienstleistungen	-29.381,45	-23.200	-23.350	-23.350	-23.350	-23.350
15	Abschreibungen	0,00	0	0	0	0	0
16	Zinsen und ähnliche Aufwendungen	0,00	0	0	0	0	0
17	Transferaufwendungen	-5.455,00	-5.300	-5.300	-5.300	-5.300	-5.300
18	Sonstige ordentliche Aufwendungen	-5.961,59	-6.400	-6.450	-6.450	-6.450	-6.450
<b>19</b>	<b>Anteilige ordentliche Aufwendungen (Summe aus Nummern 12 bis 18)</b>	<b>-121.852,77</b>	<b>-119.800</b>	<b>-110.610</b>	<b>-113.225</b>	<b>-115.340</b>	<b>-118.010</b>
<b>20</b>	<b>Anteiliges veranschlagtes ordentliches Ergebnis (Summe aus Nummern 11 und 19)</b>	<b>-103.757,65</b>	<b>-104.800</b>	<b>-89.610</b>	<b>-92.225</b>	<b>-94.340</b>	<b>-97.010</b>
21	Erträge aus internen Leistungen	0,00	0	0	0	0	0
22	Aufwendungen für interne Leistungen	0,00	-5.000	-5.000	-5.000	-5.000	-5.000
23	kalkulatorische Kosten	0,00	0	0	0	0	0
<b>24</b>	<b>Veranschlagtes kalkulatorisches Ergebnis (Saldo aus Nummern 21 bis 23)</b>	<b>0,00</b>	<b>-5.000</b>	<b>-5.000</b>	<b>-5.000</b>	<b>-5.000</b>	<b>-5.000</b>
<b>25</b>	<b>Veranschlagter Nettoressourcenbedarf/-überschuss (Summe aus Nummer 20 und 24)</b>	<b>-103.757,65</b>	<b>-109.800</b>	<b>-94.610</b>	<b>-97.225</b>	<b>-99.340</b>	<b>-102.010</b>

Haushaltsplan 2026 der Gemeinde Wannweil




**Teilfinanzhaushalt einschließlich Finanzplanung  
Produktbereich 27 Volkshochschulen, Bibliotheken, kulturpädagogische Einrichtungen**

Gemeinde Wannweil

Nr.	Bezeichnung	Ergebnis 2024	Ansatz 2025	Ansatz 2026	VE	Plan 2027	Plan 2028	Plan 2029
		EUR						
		1	2	3	4	5	6	7
1	Summe der Einzahlungen aus laufender Verwaltungstätigkeit (ohne außerordentliche zahlungswirksame Erträge aus Vermögensveräußerung)	18.095,12	15.000	21.000	0	21.000	21.000	21.000
2	Summe der Auszahlungen aus laufender Verwaltungstätigkeit	-127.695,34	-119.800	-110.610	0	-113.225	-115.340	-118.010
<b>3</b>	<b>Anteiliger Zahlungsmittelüberschuss/-bedarf des Ergebnishaushalts (Saldo aus Nummern 1 und 2)</b>	<b>-109.600,22</b>	<b>-104.800</b>	<b>-89.610</b>	<b>0</b>	<b>-92.225</b>	<b>-94.340</b>	<b>-97.010</b>
4	Einzahlungen aus Investitionszuwendungen	0,00	0	0	0	0	0	0
5	Einzahlungen aus Investitionsbeiträgen und ähnlichen Entgelten für Investitionstätigkeit	0,00	0	0	0	0	0	0
6	Einzahlungen aus der Veräußerung von Sachvermögen	0,00	0	0	0	0	0	0
7	Einzahlungen aus der Veräußerung von Finanzvermögen	0,00	0	0	0	0	0	0
8	Einzahlungen für sonstige Investitionstätigkeit	0,00	0	0	0	0	0	0
<b>9</b>	<b>Einzahlungen aus Investitionstätigkeit (Summe aus Nummern 4 bis 8)</b>	<b>0,00</b>	<b>0</b>	<b>0</b>	<b>0</b>	<b>0</b>	<b>0</b>	<b>0</b>
10	Auszahlungen für den Erwerb von Grundstücken und Gebäuden	0,00	0	0	0	0	0	0
11	Auszahlungen für Baumaßnahmen	0,00	0	0	0	0	0	0
12	Auszahlungen für den Erwerb von beweglichem Sachvermögen	0,00	0	0	0	0	0	0
13	Auszahlungen für den Erwerb von Finanzvermögen	0,00	0	0	0	0	0	0
14	Auszahlungen für Investitionsförderungsmaßnahmen	0,00	0	0	0	0	0	0
15	Auszahlungen für den Erwerb von immateriellen Vermögensgegenständen	0,00	0	0	0	0	0	0
<b>16</b>	<b>Auszahlungen aus Investitionstätigkeit (Summe aus Nummern 10 bis 15)</b>	<b>0,00</b>	<b>0</b>	<b>0</b>	<b>0</b>	<b>0</b>	<b>0</b>	<b>0</b>
<b>17</b>	<b>Anteiliger veranschlagter Finanzierungsmittelüberschuss/-bedarf aus Investitionstätigkeit (Saldo aus Nummern 9 und 16)</b>	<b>0,00</b>	<b>0</b>	<b>0</b>	<b>0</b>	<b>0</b>	<b>0</b>	<b>0</b>
<b>18</b>	<b>Anteiliger veranschlagter Finanzierungsmittelüberschuss/-bedarf (Saldo aus Nummern 3 und 17)</b>	<b>-109.600,22</b>	<b>-104.800</b>	<b>-89.610</b>	<b>0</b>	<b>-92.225</b>	<b>-94.340</b>	<b>-97.010</b>

## Haushaltsplan 2026 der Gemeinde Wannweil

	<b>Produktbeschreibung</b> <b>Produktgruppe 2710 Volkshochschulen - [THH 4]</b> <small>Gemeinde Wannweil</small>	
<b>Produktbereich</b> <b>Produktgruppe</b>	27 2710	Volkshochschulen, Bibliotheken, kulturpädagogische Einrichtungen Volkshochschulen - [THH 4]
<b>Kurzbeschreibung</b>	Das Fort- und Weiterbildungsangebot mit Seminaren, Kursen, Workshops, Einzelveranstaltungen, Studienreisen usw. umfasst die Programmbereiche: -Politik – Gesellschaft – Umwelt -Kultur – Gestalten -Gesundheit -Sprachen -Arbeit – Beruf  Die Programmbereiche sind ggf. entsprechend dem örtlichen Fort- und Weiterbildungsangebot näher zu beschreiben	
<b>Allgemeine Ziele</b>	Unterstützung der Bemühungen von Interessierten, außerschulisch Fähigkeiten und Kenntnisse der allgemeinen und der politischen Bildung sowie der beruflichen Weiterbildung zu vertiefen, zu erweitern oder zu erneuern und dadurch zu einem verantwortlichen Handeln im persönlichen, beruflichen und öffentlichen Bereich befähigt zu werden (vgl. § 1 Abs. 2 Weiterbildungsgesetz)	

## Haushaltsplan 2026 der Gemeinde Wannweil



### Teilergebnishaushalt einschließlich Finanzplanung Produktgruppe 2710 Volkshochschulen - [THH 4]

Gemeinde Wannweil

Nr.	Bezeichnung	Ergebnis 2024	Ansatz 2025	Ansatz 2026	Plan 2027	Plan 2028	Plan 2029
		EUR					
		1	2	3	4	5	6
1	Steuern und ähnliche Abgaben	0,00	0	0	0	0	0
2	Zuweisungen und Zuwendungen, Umlagen	0,00	0	0	0	0	0
3	Aufgelöste Investitionszuwendungen und -beiträge	0,00	0	0	0	0	0
4	Sonstige Transfererträge	0,00	0	0	0	0	0
5	Entgelte für öffentliche Leistungen oder Einrichtungen	0,00	0	0	0	0	0
6	Sonstige privatrechtliche Leistungsentgelte	11.155,95	12.000	12.000	12.000	12.000	12.000
7	Kostenerstattungen und Kostenumlagen	0,00	0	0	0	0	0
8	Zinsen und ähnliche Erträge	0,00	0	0	0	0	0
9	Aktivierete Eigenleistungen und Bestandveränderungen	0,00	0	0	0	0	0
10	Sonstige ordentliche Erträge	0,00	0	0	0	0	0
<b>11</b>	<b>Anteilige ordentliche Erträge (Summe aus Nummern 1 bis 10)</b>	<b>11.155,95</b>	<b>12.000</b>	<b>12.000</b>	<b>12.000</b>	<b>12.000</b>	<b>12.000</b>
12	Personalaufwendungen	-16.006,66	-17.000	-17.300	-17.850	-18.500	-19.100
13	Versorgungsaufwendungen	0,00	0	0	0	0	0
14	Aufwendungen für Sach- und Dienstleistungen	-322,99	-1.000	-400	-400	-400	-400
15	Abschreibungen	0,00	0	0	0	0	0
16	Zinsen und ähnliche Aufwendungen	0,00	0	0	0	0	0
17	Transferaufwendungen	-5.455,00	-5.300	-5.300	-5.300	-5.300	-5.300
18	Sonstige ordentliche Aufwendungen	0,00	-500	-500	-500	-500	-500
<b>19</b>	<b>Anteilige ordentliche Aufwendungen (Summe aus Nummern 12 bis 18)</b>	<b>-21.784,65</b>	<b>-23.800</b>	<b>-23.500</b>	<b>-24.050</b>	<b>-24.700</b>	<b>-25.300</b>
<b>20</b>	<b>Anteiliges veranschlagtes ordentliches Ergebnis (Summe aus Nummern 11 und 19)</b>	<b>-10.628,70</b>	<b>-11.800</b>	<b>-11.500</b>	<b>-12.050</b>	<b>-12.700</b>	<b>-13.300</b>
21	Erträge aus internen Leistungen	0,00	0	0	0	0	0
22	Aufwendungen für interne Leistungen	0,00	-2.900	-2.900	-2.900	-2.900	-2.900
23	kalkulatorische Kosten	0,00	0	0	0	0	0
<b>24</b>	<b>Veranschlagtes kalkulatorisches Ergebnis (Saldo aus Nummern 21 bis 23)</b>	<b>0,00</b>	<b>-2.900</b>	<b>-2.900</b>	<b>-2.900</b>	<b>-2.900</b>	<b>-2.900</b>
<b>25</b>	<b>Veranschlagter Nettoressourcenbedarf/-überschuss (Summe aus Nummer 20 und 24)</b>	<b>-10.628,70</b>	<b>-14.700</b>	<b>-14.400</b>	<b>-14.950</b>	<b>-15.600</b>	<b>-16.200</b>

Haushaltsplan 2026 der Gemeinde Wannweil




Teilfinanzhaushalt einschließlich Finanzplanung  
Produktgruppe 2710 Volkshochschulen - [THH 4]

Gemeinde Wannweil

Nr.	Bezeichnung	Ergebnis 2024	Ansatz 2025	Ansatz 2026	VE	Plan 2027	Plan 2028	Plan 2029
		EUR						
		1	2	3	4	5	6	7
1	Summe der Einzahlungen aus laufender Verwaltungstätigkeit (ohne außerordentliche zahlungswirksame Erträge aus Vermögensveräußerung)	11.155,95	12.000	12.000	0	12.000	12.000	12.000
2	Summe der Auszahlungen aus laufender Verwaltungstätigkeit	-21.788,65	-23.800	-23.500	0	-24.050	-24.700	-25.300
<b>3</b>	<b>Anteilliger Zahlungsmittelüberschuss/-bedarf des Ergebnishaushalts (Saldo aus Nummern 1 und 2)</b>	<b>-10.632,70</b>	<b>-11.800</b>	<b>-11.500</b>	<b>0</b>	<b>-12.050</b>	<b>-12.700</b>	<b>-13.300</b>
4	Einzahlungen aus Investitionszuwendungen	0,00	0	0	0	0	0	0
5	Einzahlungen aus Investitionsbeiträgen und ähnlichen Entgelten für Investitionstätigkeit	0,00	0	0	0	0	0	0
6	Einzahlungen aus der Veräußerung von Sachvermögen	0,00	0	0	0	0	0	0
7	Einzahlungen aus der Veräußerung von Finanzvermögen	0,00	0	0	0	0	0	0
8	Einzahlungen für sonstige Investitionstätigkeit	0,00	0	0	0	0	0	0
<b>9</b>	<b>Einzahlungen aus Investitionstätigkeit (Summe aus Nummern 4 bis 8)</b>	<b>0,00</b>	<b>0</b>	<b>0</b>	<b>0</b>	<b>0</b>	<b>0</b>	<b>0</b>
10	Auszahlungen für den Erwerb von Grundstücken und Gebäuden	0,00	0	0	0	0	0	0
11	Auszahlungen für Baumaßnahmen	0,00	0	0	0	0	0	0
12	Auszahlungen für den Erwerb von beweglichem Sachvermögen	0,00	0	0	0	0	0	0
13	Auszahlungen für den Erwerb von Finanzvermögen	0,00	0	0	0	0	0	0
14	Auszahlungen für Investitionsförderungsmaßnahmen	0,00	0	0	0	0	0	0
15	Auszahlungen für den Erwerb von immateriellen Vermögensgegenständen	0,00	0	0	0	0	0	0
<b>16</b>	<b>Auszahlungen aus Investitionstätigkeit (Summe aus Nummern 10 bis 15)</b>	<b>0,00</b>	<b>0</b>	<b>0</b>	<b>0</b>	<b>0</b>	<b>0</b>	<b>0</b>
<b>17</b>	<b>Anteilliger veranschlagter Finanzierungsmittelüberschuss/-bedarf aus Investitionstätigkeit (Saldo aus Nummern 9 und 16)</b>	<b>0,00</b>	<b>0</b>	<b>0</b>	<b>0</b>	<b>0</b>	<b>0</b>	<b>0</b>
<b>18</b>	<b>Anteilliger veranschlagter Finanzierungsmittelüberschuss/-bedarf (Saldo aus Nummern 3 und 17)</b>	<b>-10.632,70</b>	<b>-11.800</b>	<b>-11.500</b>	<b>0</b>	<b>-12.050</b>	<b>-12.700</b>	<b>-13.300</b>

## Haushaltsplan 2026 der Gemeinde Wannweil

	<p><b>Produktbeschreibung</b>  <b>Produktgruppe 2720 Bibliotheken - [THH 4]</b></p> <p style="font-size: small;">Gemeinde Wannweil</p>
<p><b>Produktbereich</b> <b>Produktgruppe</b></p>	<p>27 2720</p> <p>Volkshochschulen, Bibliotheken, kulturpädagogische Einrichtungen Bibliotheken - [THH 4]</p>
<b>Kurzbeschreibung</b>	<p>In dieser Produktgruppe ist die Bücherei der Gemeinde Wannweil untergliedert. Zu ihren Aufgabenbereichen gehören unter anderem:</p> <ul style="list-style-type: none"> <li>- die Bereitstellung von Medien aller Art</li> <li>- Ortsnahe und bedarfsgerechte Angebote zur Information, Kommunikation, Unterstützung von Aus-, Fort-, Weiterbildung und Freizeitgestaltung</li> <li>- Förderung des kreativen Mediengebrauchs und der Orientierung in der Medienvielfalt</li> <li>- Programmarbeit/Veranstaltungsarbeit in den Bereichen Kunst, Literatur, Theater Musik, aktuellen Themen usw.</li> </ul>
<b>Allgemeine Ziele</b>	<p>Ziele Medien und Information:  Ortsnahe und bedarfsgerechte Angebote zur Information, Kommunikation, Unterstützung von Aus-, Fort-, Weiterbildung und Freizeitgestaltung, Förderung des kreativen Mediengebrauchs und der Orientierung in der Medienvielfalt</p> <p>Ziele Programmarbeit und Führungen:  Vermittlung von Impulsen und Anregungen zur Beschäftigung mit Kunst und Literatur, Theater, Musik, aktuellen Themen</p>

## Haushaltsplan 2026 der Gemeinde Wannweil



### Teilergebnishaushalt einschließlich Finanzplanung Produktgruppe 2720 Bibliotheken - [THH 4]

Gemeinde Wannweil

Nr.	Bezeichnung	Ergebnis 2024	Ansatz 2025	Ansatz 2026	Plan 2027	Plan 2028	Plan 2029
		EUR					
		1	2	3	4	5	6
1	Steuern und ähnliche Abgaben	0,00	0	0	0	0	0
2	Zuweisungen und Zuwendungen, Umlagen	883,00	300	2.300	2.300	2.300	2.300
3	Aufgelöste Investitionszuwendungen und -beiträge	0,00	0	0	0	0	0
4	Sonstige Transfererträge	0,00	0	0	0	0	0
5	Entgelte für öffentliche Leistungen oder Einrichtungen	280,77	200	200	200	200	200
6	Sonstige privatrechtliche Leistungsentgelte	5.593,60	2.000	6.000	6.000	6.000	6.000
7	Kostenerstattungen und Kostenumlagen	0,00	0	0	0	0	0
8	Zinsen und ähnliche Erträge	0,00	0	0	0	0	0
9	Aktivierete Eigenleistungen und Bestandveränderungen	0,00	0	0	0	0	0
10	Sonstige ordentliche Erträge	181,80	500	500	500	500	500
<b>11</b>	<b>Anteilige ordentliche Erträge (Summe aus Nummern 1 bis 10)</b>	<b>6.939,17</b>	<b>3.000</b>	<b>9.000</b>	<b>9.000</b>	<b>9.000</b>	<b>9.000</b>
12	Personalaufwendungen	-65.048,07	-67.900	-58.210	-60.275	-61.740	-63.810
13	Versorgungsaufwendungen	0,00	0	0	0	0	0
14	Aufwendungen für Sach- und Dienstleistungen	-29.058,46	-22.200	-22.950	-22.950	-22.950	-22.950
15	Abschreibungen	0,00	0	0	0	0	0
16	Zinsen und ähnliche Aufwendungen	0,00	0	0	0	0	0
17	Transferaufwendungen	0,00	0	0	0	0	0
18	Sonstige ordentliche Aufwendungen	-5.961,59	-5.900	-5.950	-5.950	-5.950	-5.950
<b>19</b>	<b>Anteilige ordentliche Aufwendungen (Summe aus Nummern 12 bis 18)</b>	<b>-100.068,12</b>	<b>-96.000</b>	<b>-87.110</b>	<b>-89.175</b>	<b>-90.640</b>	<b>-92.710</b>
<b>20</b>	<b>Anteiliges veranschlagtes ordentliches Ergebnis (Summe aus Nummern 11 und 19)</b>	<b>-93.128,95</b>	<b>-93.000</b>	<b>-78.110</b>	<b>-80.175</b>	<b>-81.640</b>	<b>-83.710</b>
21	Erträge aus internen Leistungen	0,00	0	0	0	0	0
22	Aufwendungen für interne Leistungen	0,00	-2.100	-2.100	-2.100	-2.100	-2.100
23	kalkulatorische Kosten	0,00	0	0	0	0	0
<b>24</b>	<b>Veranschlagtes kalkulatorisches Ergebnis (Saldo aus Nummern 21 bis 23)</b>	<b>0,00</b>	<b>-2.100</b>	<b>-2.100</b>	<b>-2.100</b>	<b>-2.100</b>	<b>-2.100</b>
<b>25</b>	<b>Veranschlagter Nettoressourcenbedarf/-überschuss (Summe aus Nummer 20 und 24)</b>	<b>-93.128,95</b>	<b>-95.100</b>	<b>-80.210</b>	<b>-82.275</b>	<b>-83.740</b>	<b>-85.810</b>

## Haushaltsplan 2026 der Gemeinde Wannweil



### Teilfinanzhaushalt einschließlich Finanzplanung Produktgruppe 2720 Bibliotheken - [THH 4]

Gemeinde Wannweil

Nr.	Bezeichnung	Ergebnis 2024	Ansatz 2025	Ansatz 2026	VE	Plan 2027	Plan 2028	Plan 2029
		EUR						
		1	2	3	4	5	6	7
1	Summe der Einzahlungen aus laufender Verwaltungstätigkeit (ohne außerordentliche zahlungswirksame Erträge aus Vermögensveräußerung)	6.939,17	3.000	9.000	0	9.000	9.000	9.000
2	Summe der Auszahlungen aus laufender Verwaltungstätigkeit	-105.906,69	-96.000	-87.110	0	-89.175	-90.640	-92.710
<b>3</b>	<b>Anteilliger Zahlungsmittelüberschuss/-bedarf des Ergebnishaushalts (Saldo aus Nummern 1 und 2)</b>	<b>-98.967,52</b>	<b>-93.000</b>	<b>-78.110</b>	<b>0</b>	<b>-80.175</b>	<b>-81.640</b>	<b>-83.710</b>
4	Einzahlungen aus Investitionszuwendungen	0,00	0	0	0	0	0	0
5	Einzahlungen aus Investitionsbeiträgen und ähnlichen Entgelten für Investitionstätigkeit	0,00	0	0	0	0	0	0
6	Einzahlungen aus der Veräußerung von Sachvermögen	0,00	0	0	0	0	0	0
7	Einzahlungen aus der Veräußerung von Finanzvermögen	0,00	0	0	0	0	0	0
8	Einzahlungen für sonstige Investitionstätigkeit	0,00	0	0	0	0	0	0
<b>9</b>	<b>Einzahlungen aus Investitionstätigkeit (Summe aus Nummern 4 bis 8)</b>	<b>0,00</b>	<b>0</b>	<b>0</b>	<b>0</b>	<b>0</b>	<b>0</b>	<b>0</b>
10	Auszahlungen für den Erwerb von Grundstücken und Gebäuden	0,00	0	0	0	0	0	0
11	Auszahlungen für Baumaßnahmen	0,00	0	0	0	0	0	0
12	Auszahlungen für den Erwerb von beweglichem Sachvermögen	0,00	0	0	0	0	0	0
13	Auszahlungen für den Erwerb von Finanzvermögen	0,00	0	0	0	0	0	0
14	Auszahlungen für Investitionsförderungsmaßnahmen	0,00	0	0	0	0	0	0
15	Auszahlungen für den Erwerb von immateriellen Vermögensgegenständen	0,00	0	0	0	0	0	0
<b>16</b>	<b>Auszahlungen aus Investitionstätigkeit (Summe aus Nummern 10 bis 15)</b>	<b>0,00</b>	<b>0</b>	<b>0</b>	<b>0</b>	<b>0</b>	<b>0</b>	<b>0</b>
<b>17</b>	<b>Anteilliger veranschlagter Finanzierungsmittelüberschuss/-bedarf aus Investitionstätigkeit (Saldo aus Nummern 9 und 16)</b>	<b>0,00</b>	<b>0</b>	<b>0</b>	<b>0</b>	<b>0</b>	<b>0</b>	<b>0</b>
<b>18</b>	<b>Anteilliger veranschlagter Finanzierungsmittelüberschuss/-bedarf (Saldo aus Nummern 3 und 17)</b>	<b>-98.967,52</b>	<b>-93.000</b>	<b>-78.110</b>	<b>0</b>	<b>-80.175</b>	<b>-81.640</b>	<b>-83.710</b>

## Haushaltsplan 2026 der Gemeinde Wannweil



### Teilergebnishaushalt einschließlich Finanzplanung Produktbereich 28 Sonstige Kulturpflege

Gemeinde Wannweil

Nr.	Bezeichnung	Ergebnis 2024	Ansatz 2025	Ansatz 2026	Plan 2027	Plan 2028	Plan 2029
		EUR					
		1	2	3	4	5	6
1	Steuern und ähnliche Abgaben	0,00	0	0	0	0	0
2	Zuweisungen und Zuwendungen, Umlagen	0,00	0	0	0	0	0
3	Aufgelöste Investitionszuwendungen und -beiträge	0,00	0	0	0	0	0
4	Sonstige Transfererträge	0,00	0	0	0	0	0
5	Entgelte für öffentliche Leistungen oder Einrichtungen	0,00	0	0	0	0	0
6	Sonstige privatrechtliche Leistungsentgelte	1.648,87	200	200	200	200	200
7	Kostenerstattungen und Kostenumlagen	0,00	0	0	0	0	0
8	Zinsen und ähnliche Erträge	0,00	0	0	0	0	0
9	Aktivierete Eigenleistungen und Bestandveränderungen	0,00	0	0	0	0	0
10	Sonstige ordentliche Erträge	0,00	0	0	0	0	0
<b>11</b>	<b>Anteilige ordentliche Erträge (Summe aus Nummern 1 bis 10)</b>	<b>1.648,87</b>	<b>200</b>	<b>200</b>	<b>200</b>	<b>200</b>	<b>200</b>
12	Personalaufwendungen	0,00	0	0	0	0	0
13	Versorgungsaufwendungen	0,00	0	0	0	0	0
14	Aufwendungen für Sach- und Dienstleistungen	-9.026,81	-11.000	-13.100	-12.000	-12.000	-12.000
15	Abschreibungen	0,00	0	0	0	0	0
16	Zinsen und ähnliche Aufwendungen	0,00	0	0	0	0	0
17	Transferaufwendungen	-964,84	-3.000	-2.000	-2.000	-2.000	-2.000
18	Sonstige ordentliche Aufwendungen	0,00	0	0	0	0	0
<b>19</b>	<b>Anteilige ordentliche Aufwendungen (Summe aus Nummern 12 bis 18)</b>	<b>-9.991,65</b>	<b>-14.000</b>	<b>-15.100</b>	<b>-14.000</b>	<b>-14.000</b>	<b>-14.000</b>
<b>20</b>	<b>Anteiliges veranschlagtes ordentliches Ergebnis (Summe aus Nummern 11 und 19)</b>	<b>-8.342,78</b>	<b>-13.800</b>	<b>-14.900</b>	<b>-13.800</b>	<b>-13.800</b>	<b>-13.800</b>
21	Erträge aus internen Leistungen	0,00	0	0	0	0	0
22	Aufwendungen für interne Leistungen	0,00	0	0	0	0	0
23	kalkulatorische Kosten	0,00	0	0	0	0	0
<b>24</b>	<b>Veranschlagtes kalkulatorisches Ergebnis (Saldo aus Nummern 21 bis 23)</b>	<b>0,00</b>	<b>0</b>	<b>0</b>	<b>0</b>	<b>0</b>	<b>0</b>
<b>25</b>	<b>Veranschlagter Nettoressourcenbedarf/-überschuss (Summe aus Nummer 20 und 24)</b>	<b>-8.342,78</b>	<b>-13.800</b>	<b>-14.900</b>	<b>-13.800</b>	<b>-13.800</b>	<b>-13.800</b>

## Haushaltsplan 2026 der Gemeinde Wannweil



### Teilfinanzhaushalt einschließlich Finanzplanung Produktbereich 28 Sonstige Kulturpflege

Gemeinde Wannweil

Nr.	Bezeichnung	Ergebnis 2024	Ansatz 2025	Ansatz 2026	VE	Plan 2027	Plan 2028	Plan 2029
		EUR						
		1	2	3	4	5	6	7
1	Summe der Einzahlungen aus laufender Verwaltungstätigkeit (ohne außerordentliche zahlungswirksame Erträge aus Vermögensveräußerung)	2.418,32	200	200	0	200	200	200
2	Summe der Auszahlungen aus laufender Verwaltungstätigkeit	-9.990,75	-14.000	-15.100	0	-14.000	-14.000	-14.000
<b>3</b>	<b>Anteilliger Zahlungsmittelüberschuss/-bedarf des Ergebnishaushalts (Saldo aus Nummern 1 und 2)</b>	<b>-7.572,43</b>	<b>-13.800</b>	<b>-14.900</b>	<b>0</b>	<b>-13.800</b>	<b>-13.800</b>	<b>-13.800</b>
4	Einzahlungen aus Investitionszuwendungen	0,00	0	0	0	0	0	0
5	Einzahlungen aus Investitionsbeiträgen und ähnlichen Entgelten für Investitionstätigkeit	0,00	0	0	0	0	0	0
6	Einzahlungen aus der Veräußerung von Sachvermögen	0,00	0	0	0	0	0	0
7	Einzahlungen aus der Veräußerung von Finanzvermögen	0,00	0	0	0	0	0	0
8	Einzahlungen für sonstige Investitionstätigkeit	0,00	0	0	0	0	0	0
<b>9</b>	<b>Einzahlungen aus Investitionstätigkeit (Summe aus Nummern 4 bis 8)</b>	<b>0,00</b>	<b>0</b>	<b>0</b>	<b>0</b>	<b>0</b>	<b>0</b>	<b>0</b>
10	Auszahlungen für den Erwerb von Grundstücken und Gebäuden	0,00	0	0	0	0	0	0
11	Auszahlungen für Baumaßnahmen	0,00	0	0	0	0	0	0
12	Auszahlungen für den Erwerb von beweglichem Sachvermögen	0,00	0	0	0	0	0	0
13	Auszahlungen für den Erwerb von Finanzvermögen	0,00	0	0	0	0	0	0
14	Auszahlungen für Investitionsförderungsmaßnahmen	0,00	0	0	0	0	0	0
15	Auszahlungen für den Erwerb von immateriellen Vermögensgegenständen	0,00	0	0	0	0	0	0
<b>16</b>	<b>Auszahlungen aus Investitionstätigkeit (Summe aus Nummern 10 bis 15)</b>	<b>0,00</b>	<b>0</b>	<b>0</b>	<b>0</b>	<b>0</b>	<b>0</b>	<b>0</b>
<b>17</b>	<b>Anteilliger veranschlagter Finanzierungsmittelüberschuss/-bedarf aus Investitionstätigkeit (Saldo aus Nummern 9 und 16)</b>	<b>0,00</b>	<b>0</b>	<b>0</b>	<b>0</b>	<b>0</b>	<b>0</b>	<b>0</b>
<b>18</b>	<b>Anteilliger veranschlagter Finanzierungsmittelüberschuss/-bedarf (Saldo aus Nummern 3 und 17)</b>	<b>-7.572,43</b>	<b>-13.800</b>	<b>-14.900</b>	<b>0</b>	<b>-13.800</b>	<b>-13.800</b>	<b>-13.800</b>

## Haushaltsplan 2026 der Gemeinde Wannweil

	<b>Produktbeschreibung</b> <b>Produktgruppe 2810 Sonstige Kulturpflege - [THH 4]</b> <small>Gemeinde Wannweil</small>	
<b>Produktbereich</b> <b>Produktgruppe</b>	28 2810	Sonstige Kulturpflege Sonstige Kulturpflege - [THH 4]
<b>Kurzbeschreibung</b>	Kulturpflege in den Bereichen Literatur, Bildende Kunst, Darstellende Kunst, Film / Medien, Weiterbildung, Geschichte, Interkulturelles / Völkerverständigung, Wissenschaft, Interdisziplinäres; Kulturveranstaltungen in städtepartnerschaftlichen oder internationalen Beziehungen	

## Haushaltsplan 2026 der Gemeinde Wannweil



### Teilergebnishaushalt einschließlich Finanzplanung Produktgruppe 2810 Sonstige Kulturpflege - [THH 4]

Gemeinde Wannweil

Nr.	Bezeichnung	Ergebnis 2024	Ansatz 2025	Ansatz 2026	Plan 2027	Plan 2028	Plan 2029
		EUR					
		1	2	3	4	5	6
1	Steuern und ähnliche Abgaben	0,00	0	0	0	0	0
2	Zuweisungen und Zuwendungen, Umlagen	0,00	0	0	0	0	0
3	Aufgelöste Investitionszuwendungen und -beiträge	0,00	0	0	0	0	0
4	Sonstige Transfererträge	0,00	0	0	0	0	0
5	Entgelte für öffentliche Leistungen oder Einrichtungen	0,00	0	0	0	0	0
6	Sonstige privatrechtliche Leistungsentgelte	1.648,87	200	200	200	200	200
7	Kostenerstattungen und Kostenumlagen	0,00	0	0	0	0	0
8	Zinsen und ähnliche Erträge	0,00	0	0	0	0	0
9	Aktivierete Eigenleistungen und Bestandveränderungen	0,00	0	0	0	0	0
10	Sonstige ordentliche Erträge	0,00	0	0	0	0	0
<b>11</b>	<b>Anteilige ordentliche Erträge (Summe aus Nummern 1 bis 10)</b>	<b>1.648,87</b>	<b>200</b>	<b>200</b>	<b>200</b>	<b>200</b>	<b>200</b>
12	Personalaufwendungen	0,00	0	0	0	0	0
13	Versorgungsaufwendungen	0,00	0	0	0	0	0
14	Aufwendungen für Sach- und Dienstleistungen	-9.026,81	-11.000	-13.100	-12.000	-12.000	-12.000
15	Abschreibungen	0,00	0	0	0	0	0
16	Zinsen und ähnliche Aufwendungen	0,00	0	0	0	0	0
17	Transferaufwendungen	-964,84	-3.000	-2.000	-2.000	-2.000	-2.000
18	Sonstige ordentliche Aufwendungen	0,00	0	0	0	0	0
<b>19</b>	<b>Anteilige ordentliche Aufwendungen (Summe aus Nummern 12 bis 18)</b>	<b>-9.991,65</b>	<b>-14.000</b>	<b>-15.100</b>	<b>-14.000</b>	<b>-14.000</b>	<b>-14.000</b>
<b>20</b>	<b>Anteiliges veranschlagtes ordentliches Ergebnis (Summe aus Nummern 11 und 19)</b>	<b>-8.342,78</b>	<b>-13.800</b>	<b>-14.900</b>	<b>-13.800</b>	<b>-13.800</b>	<b>-13.800</b>
21	Erträge aus internen Leistungen	0,00	0	0	0	0	0
22	Aufwendungen für interne Leistungen	0,00	0	0	0	0	0
23	kalkulatorische Kosten	0,00	0	0	0	0	0
<b>24</b>	<b>Veranschlagtes kalkulatorisches Ergebnis (Saldo aus Nummern 21 bis 23)</b>	<b>0,00</b>	<b>0</b>	<b>0</b>	<b>0</b>	<b>0</b>	<b>0</b>
<b>25</b>	<b>Veranschlagter Nettoressourcenbedarf/-überschuss (Summe aus Nummer 20 und 24)</b>	<b>-8.342,78</b>	<b>-13.800</b>	<b>-14.900</b>	<b>-13.800</b>	<b>-13.800</b>	<b>-13.800</b>

Haushaltsplan 2026 der Gemeinde Wannweil



Teilfinanzhaushalt einschließlich Finanzplanung  
Produktgruppe 2810 Sonstige Kulturpflege - [THH 4]

Gemeinde Wannweil

Nr.	Bezeichnung	Ergebnis 2024	Ansatz 2025	Ansatz 2026	VE	Plan 2027	Plan 2028	Plan 2029
EUR								
		1	2	3	4	5	6	7
1	Summe der Einzahlungen aus laufender Verwaltungstätigkeit (ohne außerordentliche zahlungswirksame Erträge aus Vermögensveräußerung)	2.418,32	200	200	0	200	200	200
2	Summe der Auszahlungen aus laufender Verwaltungstätigkeit	-9.990,75	-14.000	-15.100	0	-14.000	-14.000	-14.000
<b>3</b>	<b>Anteilliger Zahlungsmittelüberschuss/-bedarf des Ergebnishaushalts (Saldo aus Nummern 1 und 2)</b>	<b>-7.572,43</b>	<b>-13.800</b>	<b>-14.900</b>	<b>0</b>	<b>-13.800</b>	<b>-13.800</b>	<b>-13.800</b>
4	Einzahlungen aus Investitionszuwendungen	0,00	0	0	0	0	0	0
5	Einzahlungen aus Investitionsbeiträgen und ähnlichen Entgelten für Investitionstätigkeit	0,00	0	0	0	0	0	0
6	Einzahlungen aus der Veräußerung von Sachvermögen	0,00	0	0	0	0	0	0
7	Einzahlungen aus der Veräußerung von Finanzvermögen	0,00	0	0	0	0	0	0
8	Einzahlungen für sonstige Investitionstätigkeit	0,00	0	0	0	0	0	0
<b>9</b>	<b>Einzahlungen aus Investitionstätigkeit (Summe aus Nummern 4 bis 8)</b>	<b>0,00</b>	<b>0</b>	<b>0</b>	<b>0</b>	<b>0</b>	<b>0</b>	<b>0</b>
10	Auszahlungen für den Erwerb von Grundstücken und Gebäuden	0,00	0	0	0	0	0	0
11	Auszahlungen für Baumaßnahmen	0,00	0	0	0	0	0	0
12	Auszahlungen für den Erwerb von beweglichem Sachvermögen	0,00	0	0	0	0	0	0
13	Auszahlungen für den Erwerb von Finanzvermögen	0,00	0	0	0	0	0	0
14	Auszahlungen für Investitionsförderungsmaßnahmen	0,00	0	0	0	0	0	0
15	Auszahlungen für den Erwerb von immateriellen Vermögensgegenständen	0,00	0	0	0	0	0	0
<b>16</b>	<b>Auszahlungen aus Investitionstätigkeit (Summe aus Nummern 10 bis 15)</b>	<b>0,00</b>	<b>0</b>	<b>0</b>	<b>0</b>	<b>0</b>	<b>0</b>	<b>0</b>
<b>17</b>	<b>Anteilliger veranschlagter Finanzierungsmittelüberschuss/-bedarf aus Investitionstätigkeit (Saldo aus Nummern 9 und 16)</b>	<b>0,00</b>	<b>0</b>	<b>0</b>	<b>0</b>	<b>0</b>	<b>0</b>	<b>0</b>
<b>18</b>	<b>Anteilliger veranschlagter Finanzierungsmittel-Saldo aus Nummern 3 und 17)</b>	<b>-7.572,43</b>	<b>-13.800</b>	<b>-14.900</b>	<b>0</b>	<b>-13.800</b>	<b>-13.800</b>	<b>-13.800</b>

## Haushaltsplan 2026 der Gemeinde Wannweil



### Teilergebnishaushalt einschließlich Finanzplanung Produktbereich 31 Soziale Hilfen

Gemeinde Wannweil

Nr.	Bezeichnung	Ergebnis 2024	Ansatz 2025	Ansatz 2026	Plan 2027	Plan 2028	Plan 2029
		EUR					
		1	2	3	4	5	6
1	Steuern und ähnliche Abgaben	0,00	0	0	0	0	0
2	Zuweisungen und Zuwendungen, Umlagen	43.592,00	5.000	40.000	40.000	40.000	40.000
3	Aufgelöste Investitionszuwendungen und -beiträge	0,00	0	0	0	0	0
4	Sonstige Transfererträge	0,00	0	0	0	0	0
5	Entgelte für öffentliche Leistungen oder Einrichtungen	0,00	280.000	268.000	268.000	268.000	268.000
6	Sonstige privatrechtliche Leistungsentgelte	41.461,89	41.000	49.600	49.600	49.600	49.600
7	Kostenerstattungen und Kostenumlagen	16.033,62	19.000	19.000	19.000	19.000	19.000
8	Zinsen und ähnliche Erträge	0,00	0	0	0	0	0
9	Aktivierete Eigenleistungen und Bestandveränderungen	0,00	0	0	0	0	0
10	Sonstige ordentliche Erträge	0,00	0	0	0	0	0
<b>11</b>	<b>Anteilige ordentliche Erträge (Summe aus Nummern 1 bis 10)</b>	<b>101.087,51</b>	<b>345.000</b>	<b>376.600</b>	<b>376.600</b>	<b>376.600</b>	<b>376.600</b>
12	Personalaufwendungen	-24.195,51	-26.600	-28.900	-29.890	-30.780	-31.650
13	Versorgungsaufwendungen	0,00	0	0	0	0	0
14	Aufwendungen für Sach- und Dienstleistungen	-31.708,87	-75.800	-145.600	-145.600	-145.600	-145.600
15	Abschreibungen	0,00	0	0	0	0	0
16	Zinsen und ähnliche Aufwendungen	0,00	0	0	0	0	0
17	Transferaufwendungen	-225,00	-1.100	-1.100	-1.100	-1.100	-1.100
18	Sonstige ordentliche Aufwendungen	-1.313,69	-800	-800	-800	-800	-800
<b>19</b>	<b>Anteilige ordentliche Aufwendungen (Summe aus Nummern 12 bis 18)</b>	<b>-57.443,07</b>	<b>-104.300</b>	<b>-176.400</b>	<b>-177.390</b>	<b>-178.280</b>	<b>-179.150</b>
<b>20</b>	<b>Anteiliges veranschlagtes ordentliches Ergebnis (Summe aus Nummern 11 und 19)</b>	<b>43.644,44</b>	<b>240.700</b>	<b>200.200</b>	<b>199.210</b>	<b>198.320</b>	<b>197.450</b>
21	Erträge aus internen Leistungen	0,00	0	0	0	0	0
22	Aufwendungen für interne Leistungen	0,00	-500	-500	-500	-500	-500
23	kalkulatorische Kosten	0,00	0	0	0	0	0
<b>24</b>	<b>Veranschlagtes kalkulatorisches Ergebnis (Saldo aus Nummern 21 bis 23)</b>	<b>0,00</b>	<b>-500</b>	<b>-500</b>	<b>-500</b>	<b>-500</b>	<b>-500</b>
<b>25</b>	<b>Veranschlagter Nettoressourcenbedarf/-überschuss (Summe aus Nummer 20 und 24)</b>	<b>43.644,44</b>	<b>240.200</b>	<b>199.700</b>	<b>198.710</b>	<b>197.820</b>	<b>196.950</b>

Haushaltsplan 2026 der Gemeinde Wannweil




Teilfinanzhaushalt einschließlich Finanzplanung  
Produktbereich 31 Soziale Hilfen

Gemeinde Wannweil

Nr.	Bezeichnung	Ergebnis 2024	Ansatz 2025	Ansatz 2026	VE	Plan 2027	Plan 2028	Plan 2029
EUR								
		1	2	3	4	5	6	7
1	Summe der Einzahlungen aus laufender Verwaltungstätigkeit (ohne außerordentliche zahlungswirksame Erträge aus Vermögensveräußerung)	88.470,99	345.000	376.600	0	376.600	376.600	376.600
2	Summe der Auszahlungen aus laufender Verwaltungstätigkeit	-56.271,39	-104.300	-176.400	0	-177.390	-178.280	-179.150
<b>3</b>	<b>Antelliger Zahlungsmittelüberschuss/-bedarf des Ergebnishaushalts (Saldo aus Nummern 1 und 2)</b>	<b>32.199,60</b>	<b>240.700</b>	<b>200.200</b>	<b>0</b>	<b>199.210</b>	<b>198.320</b>	<b>197.450</b>
4	Einzahlungen aus Investitionszuwendungen	0,00	0	0	0	0	0	0
5	Einzahlungen aus Investitionsbeiträgen und ähnlichen Entgelten für Investitionstätigkeit	0,00	0	0	0	0	0	0
6	Einzahlungen aus der Veräußerung von Sachvermögen	0,00	0	0	0	0	0	0
7	Einzahlungen aus der Veräußerung von Finanzvermögen	0,00	0	0	0	0	0	0
8	Einzahlungen für sonstige Investitionstätigkeit	0,00	0	0	0	0	0	0
<b>9</b>	<b>Einzahlungen aus Investitionstätigkeit (Summe aus Nummern 4 bis 8)</b>	<b>0,00</b>	<b>0</b>	<b>0</b>	<b>0</b>	<b>0</b>	<b>0</b>	<b>0</b>
10	Auszahlungen für den Erwerb von Grundstücken und Gebäuden	0,00	0	0	0	0	0	0
11	Auszahlungen für Baumaßnahmen	0,00	0	0	0	0	0	0
12	Auszahlungen für den Erwerb von beweglichem Sachvermögen	0,00	0	0	0	0	0	0
13	Auszahlungen für den Erwerb von Finanzvermögen	0,00	0	0	0	0	0	0
14	Auszahlungen für Investitionsförderungsmaßnahmen	0,00	0	0	0	0	0	0
15	Auszahlungen für den Erwerb von immateriellen Vermögensgegenständen	0,00	0	0	0	0	0	0
<b>16</b>	<b>Auszahlungen aus Investitionstätigkeit (Summe aus Nummern 10 bis 15)</b>	<b>0,00</b>	<b>0</b>	<b>0</b>	<b>0</b>	<b>0</b>	<b>0</b>	<b>0</b>
<b>17</b>	<b>Antelliger veranschlagter Finanzierungsmittelüberschuss/-bedarf aus Investitionstätigkeit (Saldo aus Nummern 9 und 16)</b>	<b>0,00</b>	<b>0</b>	<b>0</b>	<b>0</b>	<b>0</b>	<b>0</b>	<b>0</b>
<b>18</b>	<b>Antelliger veranschlagter Finanzierungsmittelüberschuss/-bedarf aus Investitionstätigkeit (Saldo aus Nummern 3 und 17)</b>	<b>32.199,60</b>	<b>240.700</b>	<b>200.200</b>	<b>0</b>	<b>199.210</b>	<b>198.320</b>	<b>197.450</b>

## Haushaltsplan 2026 der Gemeinde Wannweil

	<b>Produktbeschreibung</b> <b>Produktgruppe 3140 Soziale Einrichtungen - [THH 4]</b>	
	Gemeinde Wannweil	
<b>Produktbereich</b>	31	Soziale Hilfen
<b>Produktgruppe</b>	3140	Soziale Einrichtungen - [THH 4]
<b>Kurzbeschreibung</b>	Soziale Einrichtungen für ältere Menschen, Menschen mit Behinderungen, Wohnungslose, Aussiedler/-innen, Ausländer/-innen, Asylbewerber/-innen, Flüchtlinge und andere soziale Einrichtungen. In Einrichtungen der Produkte 31.40.06 bis 31.40.08 wird Personen Unterkunft gewährt, die auf dem regulären Wohnungsmarkt noch keine Unterkunft gefunden haben.	
<b>Allgemeine Ziele</b>	Wirtschaftlicher Betrieb der Einrichtung Sicherstellung der Unterbringung	

## Haushaltsplan 2026 der Gemeinde Wannweil



### Teilergebnishaushalt einschließlich Finanzplanung Produktgruppe 3140 Soziale Einrichtungen - [THH 4]

Gemeinde Wannweil

Nr.	Bezeichnung	Ergebnis 2024	Ansatz 2025	Ansatz 2026	Plan 2027	Plan 2028	Plan 2029
		EUR					
		1	2	3	4	5	6
1	Steuern und ähnliche Abgaben	0,00	0	0	0	0	0
2	Zuweisungen und Zuwendungen, Umlagen	43.592,00	5.000	40.000	40.000	40.000	40.000
3	Aufgelöste Investitionszuwendungen und -beiträge	0,00	0	0	0	0	0
4	Sonstige Transfererträge	0,00	0	0	0	0	0
5	Entgelte für öffentliche Leistungen oder Einrichtungen	0,00	280.000	268.000	268.000	268.000	268.000
6	Sonstige privatrechtliche Leistungsentgelte	41.461,89	41.000	49.600	49.600	49.600	49.600
7	Kostenerstattungen und Kostenumlagen	16.033,62	19.000	19.000	19.000	19.000	19.000
8	Zinsen und ähnliche Erträge	0,00	0	0	0	0	0
9	Aktivierete Eigenleistungen und Bestandveränderungen	0,00	0	0	0	0	0
10	Sonstige ordentliche Erträge	0,00	0	0	0	0	0
<b>11</b>	<b>Anteilige ordentliche Erträge (Summe aus Nummern 1 bis 10)</b>	<b>101.087,51</b>	<b>345.000</b>	<b>376.600</b>	<b>376.600</b>	<b>376.600</b>	<b>376.600</b>
12	Personalaufwendungen	-24.195,51	-26.600	-28.900	-29.890	-30.780	-31.650
13	Versorgungsaufwendungen	0,00	0	0	0	0	0
14	Aufwendungen für Sach- und Dienstleistungen	-31.708,87	-74.800	-145.100	-145.100	-145.100	-145.100
15	Abschreibungen	0,00	0	0	0	0	0
16	Zinsen und ähnliche Aufwendungen	0,00	0	0	0	0	0
17	Transferaufwendungen	0,00	-600	-600	-600	-600	-600
18	Sonstige ordentliche Aufwendungen	-1.313,69	-800	-800	-800	-800	-800
<b>19</b>	<b>Anteilige ordentliche Aufwendungen (Summe aus Nummern 12 bis 18)</b>	<b>-57.218,07</b>	<b>-102.800</b>	<b>-175.400</b>	<b>-176.390</b>	<b>-177.280</b>	<b>-178.150</b>
<b>20</b>	<b>Anteiliges veranschlagtes ordentliches Ergebnis (Summe aus Nummern 11 und 19)</b>	<b>43.869,44</b>	<b>242.200</b>	<b>201.200</b>	<b>200.210</b>	<b>199.320</b>	<b>198.450</b>
21	Erträge aus internen Leistungen	0,00	0	0	0	0	0
22	Aufwendungen für interne Leistungen	0,00	-500	-500	-500	-500	-500
23	kalkulatorische Kosten	0,00	0	0	0	0	0
<b>24</b>	<b>Veranschlagtes kalkulatorisches Ergebnis (Saldo aus Nummern 21 bis 23)</b>	<b>0,00</b>	<b>-500</b>	<b>-500</b>	<b>-500</b>	<b>-500</b>	<b>-500</b>
<b>25</b>	<b>Veranschlagter Nettoressourcenbedarf/-überschuss (Summe aus Nummer 20 und 24)</b>	<b>43.869,44</b>	<b>241.700</b>	<b>200.700</b>	<b>199.710</b>	<b>198.820</b>	<b>197.950</b>

Haushaltsplan 2026 der Gemeinde Wannweil




Teilfinanzhaushalt einschließlich Finanzplanung  
Produktgruppe 3140 Soziale Einrichtungen - [THH 4]

Gemeinde Wannweil

Nr.	Bezeichnung	Ergebnis 2024	Ansatz 2025	Ansatz 2026	VE	Plan 2027	Plan 2028	Plan 2029
EUR								
		1	2	3	4	5	6	7
1	Summe der Einzahlungen aus laufender Verwaltungstätigkeit (ohne außerordentliche zahlungswirksame Erträge aus Vermögensveräußerung)	88.470,99	345.000	376.600	0	376.600	376.600	376.600
2	Summe der Auszahlungen aus laufender Verwaltungstätigkeit	-56.046,39	-102.800	-175.400	0	-176.390	-177.280	-178.150
<b>3</b>	<b>Antelliger Zahlungsmittelüberschuss/-bedarf des Ergebnishaushalts (Saldo aus Nummern 1 und 2)</b>	<b>32.424,60</b>	<b>242.200</b>	<b>201.200</b>	<b>0</b>	<b>200.210</b>	<b>199.320</b>	<b>198.450</b>
4	Einzahlungen aus Investitionszuwendungen	0,00	0	0	0	0	0	0
5	Einzahlungen aus Investitionsbeiträgen und ähnlichen Entgelten für Investitionstätigkeit	0,00	0	0	0	0	0	0
6	Einzahlungen aus der Veräußerung von Sachvermögen	0,00	0	0	0	0	0	0
7	Einzahlungen aus der Veräußerung von Finanzvermögen	0,00	0	0	0	0	0	0
8	Einzahlungen für sonstige Investitionstätigkeit	0,00	0	0	0	0	0	0
<b>9</b>	<b>Einzahlungen aus Investitionstätigkeit (Summe aus Nummern 4 bis 8)</b>	<b>0,00</b>	<b>0</b>	<b>0</b>	<b>0</b>	<b>0</b>	<b>0</b>	<b>0</b>
10	Auszahlungen für den Erwerb von Grundstücken und Gebäuden	0,00	0	0	0	0	0	0
11	Auszahlungen für Baumaßnahmen	0,00	0	0	0	0	0	0
12	Auszahlungen für den Erwerb von beweglichem Sachvermögen	0,00	0	0	0	0	0	0
13	Auszahlungen für den Erwerb von Finanzvermögen	0,00	0	0	0	0	0	0
14	Auszahlungen für Investitionsförderungsmaßnahmen	0,00	0	0	0	0	0	0
15	Auszahlungen für den Erwerb von immateriellen Vermögensgegenständen	0,00	0	0	0	0	0	0
<b>16</b>	<b>Auszahlungen aus Investitionstätigkeit (Summe aus Nummern 10 bis 15)</b>	<b>0,00</b>	<b>0</b>	<b>0</b>	<b>0</b>	<b>0</b>	<b>0</b>	<b>0</b>
<b>17</b>	<b>Antelliger veranschlagter Finanzierungsmittelüberschuss/-bedarf aus Investitionstätigkeit (Saldo aus Nummern 9 und 16)</b>	<b>0,00</b>	<b>0</b>	<b>0</b>	<b>0</b>	<b>0</b>	<b>0</b>	<b>0</b>
<b>18</b>	<b>Antelliger veranschlagter Finanzierungsmittelüberschuss/-bedarf (Saldo aus Nummern 3 und 17)</b>	<b>32.424,60</b>	<b>242.200</b>	<b>201.200</b>	<b>0</b>	<b>200.210</b>	<b>199.320</b>	<b>198.450</b>

## Haushaltsplan 2026 der Gemeinde Wannweil

	<b>Produktbeschreibung</b> <b>Produktgruppe 3160 Sonstige Förderung von Trägern der Wohlfahrtspflege - [THH 4]</b>	
	Gemeinde Wannweil	
<b>Produktbereich</b>	31	Soziale Hilfen
<b>Produktgruppe</b>	3160	Sonstige Förderung von Trägern der Wohlfahrtspflege - [THH 4]
<b>Kurzbeschreibung</b>	Förderung der freien Wohlfahrtspflege sofern die Förderung nicht einem bestimmten Fachprodukt dient und dort zu buchen ist	
<b>Allgemeine Ziele</b>	Förderung gemeinwesenorientierter Projekte im Rahmen der Daseinsvorsorge; Förderung innovativer Projekte, die sich mit aktuellen sozialpolitischen Herausforderungen auseinandersetzen; Unterstützung der freien Träger bei Erfüllung von sozialen Aufgaben  Die Produkte können nach dem örtlichen Bedarf gebildet werden	

## Haushaltsplan 2026 der Gemeinde Wannweil



### Teilergebnishaushalt einschließlich Finanzplanung Produktgruppe 3160 Sonstige Förderung von Trägern der Wohlfahrtspflege - [THH 4]

Gemeinde Wannweil

Nr.	Bezeichnung	Ergebnis 2024	Ansatz 2025	Ansatz 2026	Plan 2027	Plan 2028	Plan 2029
		EUR					
		1	2	3	4	5	6
1	Steuern und ähnliche Abgaben	0,00	0	0	0	0	0
2	Zuweisungen und Zuwendungen, Umlagen	0,00	0	0	0	0	0
3	Aufgelöste Investitionszuwendungen und -beiträge	0,00	0	0	0	0	0
4	Sonstige Transfererträge	0,00	0	0	0	0	0
5	Entgelte für öffentliche Leistungen oder Einrichtungen	0,00	0	0	0	0	0
6	Sonstige privatrechtliche Leistungsentgelte	0,00	0	0	0	0	0
7	Kostenerstattungen und Kostenumlagen	0,00	0	0	0	0	0
8	Zinsen und ähnliche Erträge	0,00	0	0	0	0	0
9	Aktivierete Eigenleistungen und Bestandveränderungen	0,00	0	0	0	0	0
10	Sonstige ordentliche Erträge	0,00	0	0	0	0	0
<b>11</b>	<b>Anteilige ordentliche Erträge (Summe aus Nummern 1 bis 10)</b>	<b>0,00</b>	<b>0</b>	<b>0</b>	<b>0</b>	<b>0</b>	<b>0</b>
12	Personalaufwendungen	0,00	0	0	0	0	0
13	Versorgungsaufwendungen	0,00	0	0	0	0	0
14	Aufwendungen für Sach- und Dienstleistungen	0,00	0	0	0	0	0
15	Abschreibungen	0,00	0	0	0	0	0
16	Zinsen und ähnliche Aufwendungen	0,00	0	0	0	0	0
17	Transferaufwendungen	-225,00	-500	-500	-500	-500	-500
18	Sonstige ordentliche Aufwendungen	0,00	0	0	0	0	0
<b>19</b>	<b>Anteilige ordentliche Aufwendungen (Summe aus Nummern 12 bis 18)</b>	<b>-225,00</b>	<b>-500</b>	<b>-500</b>	<b>-500</b>	<b>-500</b>	<b>-500</b>
<b>20</b>	<b>Anteiliges veranschlagtes ordentliches Ergebnis (Summe aus Nummern 11 und 19)</b>	<b>-225,00</b>	<b>-500</b>	<b>-500</b>	<b>-500</b>	<b>-500</b>	<b>-500</b>
21	Erträge aus internen Leistungen	0,00	0	0	0	0	0
22	Aufwendungen für interne Leistungen	0,00	0	0	0	0	0
23	kalkulatorische Kosten	0,00	0	0	0	0	0
<b>24</b>	<b>Veranschlagtes kalkulatorisches Ergebnis (Saldo aus Nummern 21 bis 23)</b>	<b>0,00</b>	<b>0</b>	<b>0</b>	<b>0</b>	<b>0</b>	<b>0</b>
<b>25</b>	<b>Veranschlagter Nettoressourcenbedarf/-überschuss (Summe aus Nummer 20 und 24)</b>	<b>-225,00</b>	<b>-500</b>	<b>-500</b>	<b>-500</b>	<b>-500</b>	<b>-500</b>

## Haushaltsplan 2026 der Gemeinde Wannweil



### Teilfinanzhaushalt einschließlich Finanzplanung Produktgruppe 3160 Sonstige Förderung von Trägern der Wohlfahrtspflege - [THH 4]

Gemeinde Wannweil

Nr.	Bezeichnung	Ergebnis 2024	Ansatz 2025	Ansatz 2026	VE	Plan 2027	Plan 2028	Plan 2029
		EUR						
		1	2	3	4	5	6	7
1	Summe der Einzahlungen aus laufender Verwaltungstätigkeit (ohne außerordentliche zahlungswirksame Erträge aus Vermögensveräußerung)	0,00	0	0	0	0	0	0
2	Summe der Auszahlungen aus laufender Verwaltungstätigkeit	-225,00	-500	-500	0	-500	-500	-500
<b>3</b>	<b>Antelliger Zahlungsmittelüberschuss/-bedarf des Ergebnishaushalts (Saldo aus Nummern 1 und 2)</b>	<b>-225,00</b>	<b>-500</b>	<b>-500</b>	<b>0</b>	<b>-500</b>	<b>-500</b>	<b>-500</b>
4	Einzahlungen aus Investitionszuwendungen	0,00	0	0	0	0	0	0
5	Einzahlungen aus Investitionsbeiträgen und ähnlichen Entgelten für Investitionstätigkeit	0,00	0	0	0	0	0	0
6	Einzahlungen aus der Veräußerung von Sachvermögen	0,00	0	0	0	0	0	0
7	Einzahlungen aus der Veräußerung von Finanzvermögen	0,00	0	0	0	0	0	0
8	Einzahlungen für sonstige Investitionstätigkeit	0,00	0	0	0	0	0	0
<b>9</b>	<b>Einzahlungen aus Investitionstätigkeit (Summe aus Nummern 4 bis 8)</b>	<b>0,00</b>	<b>0</b>	<b>0</b>	<b>0</b>	<b>0</b>	<b>0</b>	<b>0</b>
10	Auszahlungen für den Erwerb von Grundstücken und Gebäuden	0,00	0	0	0	0	0	0
11	Auszahlungen für Baumaßnahmen	0,00	0	0	0	0	0	0
12	Auszahlungen für den Erwerb von beweglichem Sachvermögen	0,00	0	0	0	0	0	0
13	Auszahlungen für den Erwerb von Finanzvermögen	0,00	0	0	0	0	0	0
14	Auszahlungen für Investitionsförderungsmaßnahmen	0,00	0	0	0	0	0	0
15	Auszahlungen für den Erwerb von immateriellen Vermögensgegenständen	0,00	0	0	0	0	0	0
<b>16</b>	<b>Auszahlungen aus Investitionstätigkeit (Summe aus Nummern 10 bis 15)</b>	<b>0,00</b>	<b>0</b>	<b>0</b>	<b>0</b>	<b>0</b>	<b>0</b>	<b>0</b>
17	Antelliger veranschlagter Finanzierungsmittelüberschuss/-bedarf aus Investitionstätigkeit (Saldo aus Nummern 9 und 16)	0,00	0	0	0	0	0	0
<b>18</b>	<b>Antelliger veranschlagter Finanzierungsmittel-Saldo aus Nummern 3 und 17)</b>	<b>-225,00</b>	<b>-500</b>	<b>-500</b>	<b>0</b>	<b>-500</b>	<b>-500</b>	<b>-500</b>

Haushaltsplan 2026 der Gemeinde Wannweil



**Teilergebnishaushalt einschließlich Finanzplanung  
Produktgruppe 3180 Sonstige soziale Hilfen und Leistungen - [THH 4]**

Gemeinde Wannweil

Nr.	Bezeichnung	Ergebnis 2024	Ansatz 2025	Ansatz 2026	Plan 2027	Plan 2028	Plan 2029
		EUR					
		1	2	3	4	5	6
1	Steuern und ähnliche Abgaben	0,00	0	0	0	0	0
2	Zuweisungen und Zuwendungen, Umlagen	0,00	0	0	0	0	0
3	Aufgelöste Investitionszuwendungen und -beiträge	0,00	0	0	0	0	0
4	Sonstige Transfererträge	0,00	0	0	0	0	0
5	Entgelte für öffentliche Leistungen oder Einrichtungen	0,00	0	0	0	0	0
6	Sonstige privatrechtliche Leistungsentgelte	0,00	0	0	0	0	0
7	Kostenerstattungen und Kostenumlagen	0,00	0	0	0	0	0
8	Zinsen und ähnliche Erträge	0,00	0	0	0	0	0
9	Aktivierete Eigenleistungen und Bestandveränderungen	0,00	0	0	0	0	0
10	Sonstige ordentliche Erträge	0,00	0	0	0	0	0
<b>11</b>	<b>Anteilige ordentliche Erträge (Summe aus Nummern 1 bis 10)</b>	<b>0,00</b>	<b>0</b>	<b>0</b>	<b>0</b>	<b>0</b>	<b>0</b>
12	Personalaufwendungen	0,00	0	0	0	0	0
13	Versorgungsaufwendungen	0,00	0	0	0	0	0
14	Aufwendungen für Sach- und Dienstleistungen	0,00	-1.000	-500	-500	-500	-500
15	Abschreibungen	0,00	0	0	0	0	0
16	Zinsen und ähnliche Aufwendungen	0,00	0	0	0	0	0
17	Transferaufwendungen	0,00	0	0	0	0	0
18	Sonstige ordentliche Aufwendungen	0,00	0	0	0	0	0
<b>19</b>	<b>Anteilige ordentliche Aufwendungen (Summe aus Nummern 12 bis 18)</b>	<b>0,00</b>	<b>-1.000</b>	<b>-500</b>	<b>-500</b>	<b>-500</b>	<b>-500</b>
<b>20</b>	<b>Anteiliges veranschlagtes ordentliches Ergebnis (Summe aus Nummern 11 und 19)</b>	<b>0,00</b>	<b>-1.000</b>	<b>-500</b>	<b>-500</b>	<b>-500</b>	<b>-500</b>
21	Erträge aus internen Leistungen	0,00	0	0	0	0	0
22	Aufwendungen für interne Leistungen	0,00	0	0	0	0	0
23	kalkulatorische Kosten	0,00	0	0	0	0	0
<b>24</b>	<b>Veranschlagtes kalkulatorisches Ergebnis (Saldo aus Nummern 21 bis 23)</b>	<b>0,00</b>	<b>0</b>	<b>0</b>	<b>0</b>	<b>0</b>	<b>0</b>
<b>25</b>	<b>Veranschlagter Nettoressourcenbedarf/-überschuss (Summe aus Nummer 20 und 24)</b>	<b>0,00</b>	<b>-1.000</b>	<b>-500</b>	<b>-500</b>	<b>-500</b>	<b>-500</b>

Haushaltsplan 2026 der Gemeinde Wannweil



Teilfinanzhaushalt einschließlich Finanzplanung  
Produktgruppe 3180 Sonstige soziale Hilfen und Leistungen - [THH 4]

Gemeinde Wannweil

Nr.	Bezeichnung	Ergebnis 2024	Ansatz 2025	Ansatz 2026	VE	Plan 2027	Plan 2028	Plan 2029
		EUR						
		1	2	3	4	5	6	7
1	Summe der Einzahlungen aus laufender Verwaltungstätigkeit (ohne außerordentliche zahlungswirksame Erträge aus Vermögensveräußerung)	0,00	0	0	0	0	0	0
2	Summe der Auszahlungen aus laufender Verwaltungstätigkeit	0,00	-1.000	-500	0	-500	-500	-500
<b>3</b>	<b>Anteilliger Zahlungsmittelüberschuss/-bedarf des Ergebnishaushalts (Saldo aus Nummern 1 und 2)</b>	<b>0,00</b>	<b>-1.000</b>	<b>-500</b>	<b>0</b>	<b>-500</b>	<b>-500</b>	<b>-500</b>
4	Einzahlungen aus Investitionszuwendungen	0,00	0	0	0	0	0	0
5	Einzahlungen aus Investitionsbeiträgen und ähnlichen Entgelten für Investitionstätigkeit	0,00	0	0	0	0	0	0
6	Einzahlungen aus der Veräußerung von Sachvermögen	0,00	0	0	0	0	0	0
7	Einzahlungen aus der Veräußerung von Finanzvermögen	0,00	0	0	0	0	0	0
8	Einzahlungen für sonstige Investitionstätigkeit	0,00	0	0	0	0	0	0
<b>9</b>	<b>Einzahlungen aus Investitionstätigkeit (Summe aus Nummern 4 bis 8)</b>	<b>0,00</b>	<b>0</b>	<b>0</b>	<b>0</b>	<b>0</b>	<b>0</b>	<b>0</b>
10	Auszahlungen für den Erwerb von Grundstücken und Gebäuden	0,00	0	0	0	0	0	0
11	Auszahlungen für Baumaßnahmen	0,00	0	0	0	0	0	0
12	Auszahlungen für den Erwerb von beweglichem Sachvermögen	0,00	0	0	0	0	0	0
13	Auszahlungen für den Erwerb von Finanzvermögen	0,00	0	0	0	0	0	0
14	Auszahlungen für Investitionsförderungsmaßnahmen	0,00	0	0	0	0	0	0
15	Auszahlungen für den Erwerb von immateriellen Vermögensgegenständen	0,00	0	0	0	0	0	0
<b>16</b>	<b>Auszahlungen aus Investitionstätigkeit (Summe aus Nummern 10 bis 15)</b>	<b>0,00</b>	<b>0</b>	<b>0</b>	<b>0</b>	<b>0</b>	<b>0</b>	<b>0</b>
<b>17</b>	<b>Anteilliger veranschlagter Finanzierungsmittelüberschuss/-bedarf aus Investitionstätigkeit (Saldo aus Nummern 9 und 16)</b>	<b>0,00</b>	<b>0</b>	<b>0</b>	<b>0</b>	<b>0</b>	<b>0</b>	<b>0</b>
<b>18</b>	<b>Anteilliger veranschlagter Finanzierungsmittelüberschuss/-bedarf aus Nummern 3 und 17)</b>	<b>0,00</b>	<b>-1.000</b>	<b>-500</b>	<b>0</b>	<b>-500</b>	<b>-500</b>	<b>-500</b>

## Haushaltsplan 2026 der Gemeinde Wannweil


**Teilergebnishaushalt einschließlich Finanzplanung  
Produktbereich 36 Kinder-, Jugend und Familienhilfe**

Gemeinde Wannweil

Nr.	Bezeichnung	Ergebnis 2024	Ansatz 2025	Ansatz 2026	Plan 2027	Plan 2028	Plan 2029
		EUR					
		1	2	3	4	5	6
1	Steuern und ähnliche Abgaben	0,00	0	0	0	0	0
2	Zuweisungen und Zuwendungen, Umlagen	1.366.492,60	1.158.000	1.402.900	1.402.900	1.402.900	1.402.900
3	Aufgelöste Investitionszuwendungen und -beiträge	0,00	0	0	0	0	0
4	Sonstige Transfererträge	0,00	0	0	0	0	0
5	Entgelte für öffentliche Leistungen oder Einrichtungen	284.039,00	333.300	354.820	354.820	354.820	354.820
6	Sonstige privatrechtliche Leistungsentgelte	67.056,89	35.100	99.400	99.400	99.400	99.400
7	Kostenerstattungen und Kostenumlagen	6.748,90	4.900	6.900	6.900	6.900	6.900
8	Zinsen und ähnliche Erträge	0,00	0	0	0	0	0
9	Aktivierete Eigenleistungen und Bestandveränderungen	0,00	0	0	0	0	0
10	Sonstige ordentliche Erträge	0,00	0	0	0	0	0
<b>11</b>	<b>Anteilige ordentliche Erträge (Summe aus Nummern 1 bis 10)</b>	<b>1.724.337,39</b>	<b>1.531.300</b>	<b>1.864.020</b>	<b>1.864.020</b>	<b>1.864.020</b>	<b>1.864.020</b>
12	Personalaufwendungen	-2.227.666,64	-2.687.000	-2.773.760	-2.765.350	-2.944.130	-3.031.800
13	Versorgungsaufwendungen	-198,47	0	0	0	0	0
14	Aufwendungen für Sach- und Dienstleistungen	-113.551,36	-111.200	-219.100	-213.400	-212.800	-212.800
15	Abschreibungen	0,00	0	0	0	0	0
16	Zinsen und ähnliche Aufwendungen	0,00	0	0	0	0	0
17	Transferaufwendungen	-1.111.652,88	-1.159.400	-1.225.100	-1.206.100	-1.206.100	-1.206.100
18	Sonstige ordentliche Aufwendungen	-84.946,60	-73.000	-81.380	-81.480	-81.580	-81.680
<b>19</b>	<b>Anteilige ordentliche Aufwendungen (Summe aus Nummern 12 bis 18)</b>	<b>-3.538.015,95</b>	<b>-4.030.600</b>	<b>-4.299.340</b>	<b>-4.266.330</b>	<b>-4.444.610</b>	<b>-4.532.380</b>
<b>20</b>	<b>Anteiliges veranschlagtes ordentliches Ergebnis (Summe aus Nummern 11 und 19)</b>	<b>-1.813.678,56</b>	<b>-2.499.300</b>	<b>-2.435.320</b>	<b>-2.402.310</b>	<b>-2.580.590</b>	<b>-2.668.360</b>
21	Erträge aus internen Leistungen	0,00	0	0	0	0	0
22	Aufwendungen für interne Leistungen	0,00	-42.500	-42.500	-42.500	-42.500	-42.500
23	kalkulatorische Kosten	0,00	0	0	0	0	0
<b>24</b>	<b>Veranschlagtes kalkulatorisches Ergebnis (Saldo aus Nummern 21 bis 23)</b>	<b>0,00</b>	<b>-42.500</b>	<b>-42.500</b>	<b>-42.500</b>	<b>-42.500</b>	<b>-42.500</b>
<b>25</b>	<b>Veranschlagter Nettoressourcenbedarf/-überschuss (Summe aus Nummer 20 und 24)</b>	<b>-1.813.678,56</b>	<b>-2.541.800</b>	<b>-2.477.820</b>	<b>-2.444.810</b>	<b>-2.623.090</b>	<b>-2.710.860</b>

Haushaltsplan 2026 der Gemeinde Wannweil



**Teilfinanzhaushalt einschließlich Finanzplanung  
Produktbereich 36 Kinder-, Jugend und Familienhilfe**

Gemeinde Wannweil

Nr.	Bezeichnung	Ergebnis 2024	Ansatz 2025	Ansatz 2026	VE	Plan 2027	Plan 2028	Plan 2029
		EUR						
		1	2	3	4	5	6	7
1	Summe der Einzahlungen aus laufender Verwaltungstätigkeit (ohne außerordentliche zahlungswirksame Erträge aus Vermögensveräußerung)	1.716.629,95	1.531.300	1.864.020	0	1.864.020	1.864.020	1.864.020
2	Summe der Auszahlungen aus laufender Verwaltungstätigkeit	-3.639.469,32	-4.030.600	-4.299.340	0	-4.266.330	-4.444.610	-4.532.380
<b>3</b>	<b>Antelliger Zahlungsmittelüberschuss/-bedarf des Ergebnishaushalts (Saldo aus Nummern 1 und 2)</b>	<b>-1.922.839,37</b>	<b>-2.499.300</b>	<b>-2.435.320</b>	<b>0</b>	<b>-2.402.310</b>	<b>-2.580.590</b>	<b>-2.668.360</b>
4	Einzahlungen aus Investitionszuwendungen	0,00	65.200	0	0	0	0	0
5	Einzahlungen aus Investitionsbeiträgen und ähnlichen Entgelten für Investitionstätigkeit	0,00	0	0	0	0	0	0
6	Einzahlungen aus der Veräußerung von Sachvermögen	0,00	0	0	0	0	0	0
7	Einzahlungen aus der Veräußerung von Finanzvermögen	0,00	0	0	0	0	0	0
8	Einzahlungen für sonstige Investitionstätigkeit	0,00	0	0	0	0	0	0
<b>9</b>	<b>Einzahlungen aus Investitionstätigkeit (Summe aus Nummern 4 bis 8)</b>	<b>0,00</b>	<b>65.200</b>	<b>0</b>	<b>0</b>	<b>0</b>	<b>0</b>	<b>0</b>
10	Auszahlungen für den Erwerb von Grundstücken und Gebäuden	-14.165,14	0	0	0	0	0	0
11	Auszahlungen für Baumaßnahmen	0,00	-104.000	-180.000	0	0	0	0
12	Auszahlungen für den Erwerb von beweglichem Sachvermögen	-11.277,21	-98.400	-115.100	0	-5.000	-5.000	-5.000
13	Auszahlungen für den Erwerb von Finanzvermögen	0,00	0	0	0	0	0	0
14	Auszahlungen für Investitionsförderungsmaßnahmen	0,00	-152.300	-82.810	0	-80.000	-720.000	0
15	Auszahlungen für den Erwerb von immateriellen Vermögensgegenständen	0,00	0	0	0	0	0	0
<b>16</b>	<b>Auszahlungen aus Investitionstätigkeit (Summe aus Nummern 10 bis 15)</b>	<b>-25.442,35</b>	<b>-354.700</b>	<b>-377.910</b>	<b>0</b>	<b>-85.000</b>	<b>-725.000</b>	<b>-5.000</b>
<b>17</b>	<b>Antelliger veranschlagter Finanzierungsmittelüberschuss/-bedarf aus Investitionstätigkeit (Saldo aus Nummern 9 und 16)</b>	<b>-25.442,35</b>	<b>-289.500</b>	<b>-377.910</b>	<b>0</b>	<b>-85.000</b>	<b>-725.000</b>	<b>-5.000</b>
<b>18</b>	<b>Antelliger veranschlagter Finanzierungsmittelüberschuss/-bedarf (Saldo aus Nummern 3 und 17)</b>	<b>-1.948.281,72</b>	<b>-2.788.800</b>	<b>-2.813.230</b>	<b>0</b>	<b>-2.487.310</b>	<b>-3.305.590</b>	<b>-2.673.360</b>

# Haushaltsplan 2026 der Gemeinde Wannweil



## Produktbeschreibung Produktgruppe 3620 Allgemeine Förderung junger Menschen - [THH 4]

Gemeinde Wannweil

<b>Produktbereich</b>	36	Kinder-, Jugend und Familienhilfe
<b>Produktgruppe</b>	3620	Allgemeine Förderung junger Menschen - [THH 4]

<b>Kurzbeschreibung</b>	In dieser Produktgruppe ist unter anderem der Jugendtreff Wannweil untergliedert: - Förderung der Entwicklung junger Menschen durch Angebote der Kinder- und Jugendarbeit - Bereitstellungskosten für die Einrichtung "Jugendtreff"
-------------------------	---

## Haushaltsplan 2026 der Gemeinde Wannweil



### Teilergebnishaushalt einschließlich Finanzplanung Produktgruppe 3620 Allgemeine Förderung junger Menschen - [THH 4]

Gemeinde Wannweil

Nr.	Bezeichnung	Ergebnis 2024	Ansatz 2025	Ansatz 2026	Plan 2027	Plan 2028	Plan 2029
		EUR					
		1	2	3	4	5	6
1	Steuern und ähnliche Abgaben	0,00	0	0	0	0	0
2	Zuweisungen und Zuwendungen, Umlagen	627,00	0	1.000	1.000	1.000	1.000
3	Aufgelöste Investitionszuwendungen und -beiträge	0,00	0	0	0	0	0
4	Sonstige Transfererträge	0,00	0	0	0	0	0
5	Entgelte für öffentliche Leistungen oder Einrichtungen	0,00	3.200	12.000	12.000	12.000	12.000
6	Sonstige privatrechtliche Leistungsentgelte	2.607,00	100	300	300	300	300
7	Kostenerstattungen und Kostenumlagen	0,00	0	0	0	0	0
8	Zinsen und ähnliche Erträge	0,00	0	0	0	0	0
9	Aktivierete Eigenleistungen und Bestandveränderungen	0,00	0	0	0	0	0
10	Sonstige ordentliche Erträge	0,00	0	0	0	0	0
<b>11</b>	<b>Anteilige ordentliche Erträge (Summe aus Nummern 1 bis 10)</b>	<b>3.234,00</b>	<b>3.300</b>	<b>13.300</b>	<b>13.300</b>	<b>13.300</b>	<b>13.300</b>
12	Personalaufwendungen	-10.058,35	-16.200	-45.500	-46.950	-48.300	-49.750
13	Versorgungsaufwendungen	0,00	0	0	0	0	0
14	Aufwendungen für Sach- und Dienstleistungen	-5.568,07	-4.500	-10.850	-10.850	-10.850	-10.850
15	Abschreibungen	0,00	0	0	0	0	0
16	Zinsen und ähnliche Aufwendungen	0,00	0	0	0	0	0
17	Transferaufwendungen	0,00	0	0	0	0	0
18	Sonstige ordentliche Aufwendungen	-9.953,52	0	-3.180	-3.180	-3.180	-3.180
<b>19</b>	<b>Anteilige ordentliche Aufwendungen (Summe aus Nummern 12 bis 18)</b>	<b>-25.579,94</b>	<b>-20.700</b>	<b>-59.530</b>	<b>-60.980</b>	<b>-62.330</b>	<b>-63.780</b>
<b>20</b>	<b>Anteiliges veranschlagtes ordentliches Ergebnis (Summe aus Nummern 11 und 19)</b>	<b>-22.345,94</b>	<b>-17.400</b>	<b>-46.230</b>	<b>-47.680</b>	<b>-49.030</b>	<b>-50.480</b>
21	Erträge aus internen Leistungen	0,00	0	0	0	0	0
22	Aufwendungen für interne Leistungen	0,00	-1.300	-1.300	-1.300	-1.300	-1.300
23	kalkulatorische Kosten	0,00	0	0	0	0	0
<b>24</b>	<b>Veranschlagtes kalkulatorisches Ergebnis (Saldo aus Nummern 21 bis 23)</b>	<b>0,00</b>	<b>-1.300</b>	<b>-1.300</b>	<b>-1.300</b>	<b>-1.300</b>	<b>-1.300</b>
<b>25</b>	<b>Veranschlagter Nettoressourcenbedarf/-überschuss (Summe aus Nummer 20 und 24)</b>	<b>-22.345,94</b>	<b>-18.700</b>	<b>-47.530</b>	<b>-48.980</b>	<b>-50.330</b>	<b>-51.780</b>

## Haushaltsplan 2026 der Gemeinde Wannweil




### Teilfinanzhaushalt einschließlich Finanzplanung Produktgruppe 3620 Allgemeine Förderung junger Menschen - [THH 4]

Gemeinde Wannweil

Nr.	Bezeichnung	Ergebnis 2024	Ansatz 2025	Ansatz 2026	VE	Plan 2027	Plan 2028	Plan 2029
		EUR						
		1	2	3	4	5	6	7
1	Summe der Einzahlungen aus laufender Verwaltungstätigkeit (ohne außerordentliche zahlungswirksame Erträge aus Vermögensveräußerung)	3.234,00	3.300	13.300	0	13.300	13.300	13.300
2	Summe der Auszahlungen aus laufender Verwaltungstätigkeit	-25.460,09	-20.700	-59.530	0	-60.980	-62.330	-63.780
<b>3</b>	<b>Anteilliger Zahlungsmittelüberschuss/-bedarf des Ergebnishaushalts (Saldo aus Nummern 1 und 2)</b>	<b>-22.226,09</b>	<b>-17.400</b>	<b>-46.230</b>	<b>0</b>	<b>-47.680</b>	<b>-49.030</b>	<b>-50.480</b>
4	Einzahlungen aus Investitionszuwendungen	0,00	0	0	0	0	0	0
5	Einzahlungen aus Investitionsbeiträgen und ähnlichen Entgelten für Investitionstätigkeit	0,00	0	0	0	0	0	0
6	Einzahlungen aus der Veräußerung von Sachvermögen	0,00	0	0	0	0	0	0
7	Einzahlungen aus der Veräußerung von Finanzvermögen	0,00	0	0	0	0	0	0
8	Einzahlungen für sonstige Investitionstätigkeit	0,00	0	0	0	0	0	0
<b>9</b>	<b>Einzahlungen aus Investitionstätigkeit (Summe aus Nummern 4 bis 8)</b>	<b>0,00</b>	<b>0</b>	<b>0</b>	<b>0</b>	<b>0</b>	<b>0</b>	<b>0</b>
10	Auszahlungen für den Erwerb von Grundstücken und Gebäuden	0,00	0	0	0	0	0	0
11	Auszahlungen für Baumaßnahmen	0,00	0	0	0	0	0	0
12	Auszahlungen für den Erwerb von beweglichem Sachvermögen	0,00	0	0	0	0	0	0
13	Auszahlungen für den Erwerb von Finanzvermögen	0,00	0	0	0	0	0	0
14	Auszahlungen für Investitionsförderungsmaßnahmen	0,00	0	0	0	0	0	0
15	Auszahlungen für den Erwerb von immateriellen Vermögensgegenständen	0,00	0	0	0	0	0	0
<b>16</b>	<b>Auszahlungen aus Investitionstätigkeit (Summe aus Nummern 10 bis 15)</b>	<b>0,00</b>	<b>0</b>	<b>0</b>	<b>0</b>	<b>0</b>	<b>0</b>	<b>0</b>
<b>17</b>	<b>Anteilliger veranschlagter Finanzierungsmittelüberschuss/-bedarf aus Investitionstätigkeit (Saldo aus Nummern 9 und 16)</b>	<b>0,00</b>	<b>0</b>	<b>0</b>	<b>0</b>	<b>0</b>	<b>0</b>	<b>0</b>
<b>18</b>	<b>Anteilliger veranschlagter Finanzierungsmittelüberschuss/-bedarf (Saldo aus Nummern 3 und 17)</b>	<b>-22.226,09</b>	<b>-17.400</b>	<b>-46.230</b>	<b>0</b>	<b>-47.680</b>	<b>-49.030</b>	<b>-50.480</b>

## Haushaltsplan 2026 der Gemeinde Wannweil

	<b>Produktbeschreibung</b> <b>Produktgruppe 3650 Tageseinrichtungen für Kinder und Kindertagespflege - [THH 4]</b>	
	Gemeinde Wannweil	
<b>Produktbereich</b>	36	Kinder-, Jugend und Familienhilfe
<b>Produktgruppe</b>	3650	Tageseinrichtungen für Kinder und Kindertagespflege - [THH 4]
<b>Kurzbeschreibung</b>	<p>Hier finden sich die unterschiedlichen Betreuungseinrichtungen der kommunalen, kirchlichen und freien Träger.</p> <p>Die unterschiedlichen Angebotsformen der Betreuungseinrichtungen bieten im U3- und U3-Bereich Regelbetreuung, Betreuung mit verlängerten Öffnungszeiten, Ganztagesbetreuung von 1-5 Tagen je Woche.</p> <p>Die Betreuungseinrichtungen befassen sich mit Förderung der Vereinbarkeit von Familie und Beruf und der Interaktion Kindergarten - soziales Umfeld.</p>	
<b>Allgemeine Ziele</b>	<p>Entwicklung des Kindes zu einer eigenverantwortlichen und gemeinschaftsfähigen Person durch eine altersgemäße und lebensweltorientierte Betreuung.</p> <p>Unterstützung der Zusammenarbeit mit den Eltern zum Wohle des Kindes.</p>	

## Haushaltsplan 2026 der Gemeinde Wannweil


**Teilergebnishaushalt einschließlich Finanzplanung**  
**Produktgruppe 3650 Tageseinrichtungen für Kinder und Kindertagespflege - [THH 4]**

Gemeinde Wannweil

Nr.	Bezeichnung	Ergebnis 2024	Ansatz 2025	Ansatz 2026	Plan 2027	Plan 2028	Plan 2029
		EUR					
		1	2	3	4	5	6
1	Steuern und ähnliche Abgaben	0,00	0	0	0	0	0
2	Zuweisungen und Zuwendungen, Umlagen	1.365.865,60	1.158.000	1.401.900	1.401.900	1.401.900	1.401.900
3	Aufgelöste Investitionszuwendungen und -beiträge	0,00	0	0	0	0	0
4	Sonstige Transfererträge	0,00	0	0	0	0	0
5	Entgelte für öffentliche Leistungen oder Einrichtungen	284.039,00	330.100	342.820	342.820	342.820	342.820
6	Sonstige privatrechtliche Leistungsentgelte	64.449,89	35.000	99.100	99.100	99.100	99.100
7	Kostenerstattungen und Kostenumlagen	6.748,90	4.900	6.900	6.900	6.900	6.900
8	Zinsen und ähnliche Erträge	0,00	0	0	0	0	0
9	Aktivierete Eigenleistungen und Bestandveränderungen	0,00	0	0	0	0	0
10	Sonstige ordentliche Erträge	0,00	0	0	0	0	0
<b>11</b>	<b>Anteilige ordentliche Erträge (Summe aus Nummern 1 bis 10)</b>	<b>1.721.103,39</b>	<b>1.528.000</b>	<b>1.850.720</b>	<b>1.850.720</b>	<b>1.850.720</b>	<b>1.850.720</b>
12	Personalaufwendungen	-2.217.608,29	-2.670.800	-2.728.260	-2.718.400	-2.895.830	-2.982.050
13	Versorgungsaufwendungen	-198,47	0	0	0	0	0
14	Aufwendungen für Sach- und Dienstleistungen	-107.983,29	-106.700	-208.250	-202.550	-201.950	-201.950
15	Abschreibungen	0,00	0	0	0	0	0
16	Zinsen und ähnliche Aufwendungen	0,00	0	0	0	0	0
17	Transferaufwendungen	-1.111.652,88	-1.159.400	-1.225.100	-1.206.100	-1.206.100	-1.206.100
18	Sonstige ordentliche Aufwendungen	-74.993,08	-73.000	-78.200	-78.300	-78.400	-78.500
<b>19</b>	<b>Anteilige ordentliche Aufwendungen (Summe aus Nummern 12 bis 18)</b>	<b>-3.512.436,01</b>	<b>-4.009.900</b>	<b>-4.239.810</b>	<b>-4.205.350</b>	<b>-4.382.280</b>	<b>-4.468.600</b>
<b>20</b>	<b>Anteiliges veranschlagtes ordentliches Ergebnis (Summe aus Nummern 11 und 19)</b>	<b>-1.791.332,62</b>	<b>-2.481.900</b>	<b>-2.389.090</b>	<b>-2.354.630</b>	<b>-2.531.560</b>	<b>-2.617.880</b>
21	Erträge aus internen Leistungen	0,00	0	0	0	0	0
22	Aufwendungen für interne Leistungen	0,00	-41.200	-41.200	-41.200	-41.200	-41.200
23	kalkulatorische Kosten	0,00	0	0	0	0	0
<b>24</b>	<b>Veranschlagtes kalkulatorisches Ergebnis (Saldo aus Nummern 21 bis 23)</b>	<b>0,00</b>	<b>-41.200</b>	<b>-41.200</b>	<b>-41.200</b>	<b>-41.200</b>	<b>-41.200</b>
<b>25</b>	<b>Veranschlagter Nettoressourcenbedarf/-überschuss (Summe aus Nummer 20 und 24)</b>	<b>-1.791.332,62</b>	<b>-2.523.100</b>	<b>-2.430.290</b>	<b>-2.395.830</b>	<b>-2.572.760</b>	<b>-2.659.080</b>

## Haushaltsplan 2026 der Gemeinde Wannweil



### Teilfinanzhaushalt einschließlich Finanzplanung Produktgruppe 3650 Tageseinrichtungen für Kinder und Kindertagespflege - [THH 4]

Gemeinde Wannweil

Nr.	Bezeichnung	Ergebnis 2024	Ansatz 2025	Ansatz 2026	VE	Plan 2027	Plan 2028	Plan 2029
		EUR						
		1	2	3	4	5	6	7
1	Summe der Einzahlungen aus laufender Verwaltungstätigkeit (ohne außerordentliche zahlungswirksame Erträge aus Vermögensveräußerung)	1.713.395,95	1.528.000	1.850.720	0	1.850.720	1.850.720	1.850.720
2	Summe der Auszahlungen aus laufender Verwaltungstätigkeit	-3.614.009,23	-4.009.900	-4.239.810	0	-4.205.350	-4.382.280	-4.468.600
<b>3</b>	<b>Anteilliger Zahlungsmittelüberschuss/-bedarf des Ergebnishaushalts (Saldo aus Nummern 1 und 2)</b>	<b>-1.900.613,28</b>	<b>-2.481.900</b>	<b>-2.389.090</b>	<b>0</b>	<b>-2.354.630</b>	<b>-2.531.560</b>	<b>-2.617.880</b>
4	Einzahlungen aus Investitionszuwendungen	0,00	65.200	0	0	0	0	0
5	Einzahlungen aus Investitionsbeiträgen und ähnlichen Entgelten für Investitionstätigkeit	0,00	0	0	0	0	0	0
6	Einzahlungen aus der Veräußerung von Sachvermögen	0,00	0	0	0	0	0	0
7	Einzahlungen aus der Veräußerung von Finanzvermögen	0,00	0	0	0	0	0	0
8	Einzahlungen für sonstige Investitionstätigkeit	0,00	0	0	0	0	0	0
<b>9</b>	<b>Einzahlungen aus Investitionstätigkeit (Summe aus Nummern 4 bis 8)</b>	<b>0,00</b>	<b>65.200</b>	<b>0</b>	<b>0</b>	<b>0</b>	<b>0</b>	<b>0</b>
10	Auszahlungen für den Erwerb von Grundstücken und Gebäuden	-14.165,14	0	0	0	0	0	0
11	Auszahlungen für Baumaßnahmen	0,00	-104.000	-180.000	0	0	0	0
12	Auszahlungen für den Erwerb von beweglichem Sachvermögen	-11.277,21	-98.400	-115.100	0	-5.000	-5.000	-5.000
13	Auszahlungen für den Erwerb von Finanzvermögen	0,00	0	0	0	0	0	0
14	Auszahlungen für Investitionsförderungsmaßnahmen	0,00	-152.300	-82.810	0	-80.000	-720.000	0
15	Auszahlungen für den Erwerb von immateriellen Vermögensgegenständen	0,00	0	0	0	0	0	0
<b>16</b>	<b>Auszahlungen aus Investitionstätigkeit (Summe aus Nummern 10 bis 15)</b>	<b>-25.442,35</b>	<b>-354.700</b>	<b>-377.910</b>	<b>0</b>	<b>-85.000</b>	<b>-725.000</b>	<b>-5.000</b>
<b>17</b>	<b>Anteilliger veranschlagter Finanzierungsmittelüberschuss/-bedarf aus Investitionstätigkeit (Saldo aus Nummern 9 und 16)</b>	<b>-25.442,35</b>	<b>-289.500</b>	<b>-377.910</b>	<b>0</b>	<b>-85.000</b>	<b>-725.000</b>	<b>-5.000</b>
<b>18</b>	<b>Anteilliger veranschlagter Finanzierungsmittelüberschuss/-bedarf (Saldo aus Nummern 3 und 17)</b>	<b>-1.926.055,63</b>	<b>-2.771.400</b>	<b>-2.767.000</b>	<b>0</b>	<b>-2.439.630</b>	<b>-3.256.560</b>	<b>-2.622.880</b>

Haushaltsplan 2026 der Gemeinde Wannweil



**Einzeldarstellung der Investitionsmaßnahmen**  
**Produktgruppe 3650 Tageseinrichtungen für Kinder und Kindertagespflege - [THH 4]**

Gemeinde Wannweil

**Investition I-3650-001 Erwerb beweglicher Sachen - Kinderh. Sonnenschein**

Nr.	Investitionsmaßnahmen Einzahlungs- und Auszahlungsarten	Gesamtang. z. Maßnahme -nachrichtl.-	Bisher finanziert	Ermächtigungs übertragungen aus Vorvorj.	Ergebnis 2024	Ansatz 2025	Ansatz 2026	VE
EUR								
		1	2	3	4	5	6	7
9	Auszahlungen für den Erwerb von beweglichem Sachvermögen			0	0,00	-65.500	-17.500	0
13	<b>Summe der Auszahlungen aus Investitionstätigkeit (Summe aus Nummern 7 bis 12)</b>			0	0,00	-65.500	-17.500	0
14	<b>Saldo aus Investitionstätigkeit (Saldo aus Nummern 6 und 13)</b>			0	0,00	-65.500	-17.500	0
16	<b>Gesamtkosten der Maßnahme (Summe aus Nummern 13 und 15)</b>			0	0,00	-65.500	-17.500	0

*Erläuterungen:*

Möbel für neues Büro: 10.000 €  
 Häuschen für Kinderwagen: 7.500 €

**Investition I-3650-002 Erwerb beweglicher Sachen - Kinderg. Pustebume**

Nr.	Investitionsmaßnahmen Einzahlungs- und Auszahlungsarten	Gesamtang. z. Maßnahme -nachrichtl.-	Bisher finanziert	Ermächtigungs übertragungen aus Vorvorj.	Ergebnis 2024	Ansatz 2025	Ansatz 2026	VE
EUR								
		1	2	3	4	5	6	7
9	Auszahlungen für den Erwerb von beweglichem Sachvermögen			0	-2.247,99	-10.900	-8.100	0
13	<b>Summe der Auszahlungen aus Investitionstätigkeit (Summe aus Nummern 7 bis 12)</b>			0	-2.247,99	-10.900	-8.100	0
14	<b>Saldo aus Investitionstätigkeit (Saldo aus Nummern 6 und 13)</b>			0	-2.247,99	-10.900	-8.100	0
16	<b>Gesamtkosten der Maßnahme (Summe aus Nummern 13 und 15)</b>			0	-2.247,99	-10.900	-8.100	0

*Erläuterungen:*

Sandabdeckung: 1.400 €  
 Mülleinhausung: 2.500 €  
 Gartenpumpe Matschtisch: 4.200 €

**Investition I-3650-004 Investitionszuschuss für evang. Kindergarten**

Nr.	Investitionsmaßnahmen Einzahlungs- und Auszahlungsarten	Gesamtang. z. Maßnahme -nachrichtl.-	Bisher finanziert	Ermächtigungs übertragungen aus Vorvorj.	Ergebnis 2024	Ansatz 2025	Ansatz 2026	VE
EUR								
		1	2	3	4	5	6	7
8	Auszahlungen für Baumaßnahmen	0	-44.079,09	0	0,00	0	0	0
11	Auszahlungen für Investitionsförderungsmaßnahmen	-61.210	0,00	0	0,00	0	-20.410	0
13	<b>Summe der Auszahlungen aus Investitionstätigkeit (Summe aus Nummern 7 bis 12)</b>	-61.210	-44.079,09	0	0,00	0	-20.410	0
14	<b>Saldo aus Investitionstätigkeit (Saldo aus Nummern 6 und 13)</b>	-61.210	-44.079,09	0	0,00	0	-20.410	0
16	<b>Gesamtkosten der Maßnahme (Summe aus Nummern 13 und 15)</b>	-61.210	-44.079,09	0	0,00	0	-20.410	0

**Investition I-3650-005 Waldkindergarten**

Nr.	Investitionsmaßnahmen Einzahlungs- und Auszahlungsarten	Gesamtang. z. Maßnahme -nachrichtl.-	Bisher finanziert	Ermächtigungs übertragungen aus Vorvorj.	Ergebnis 2024	Ansatz 2025	Ansatz 2026	VE
EUR								
		1	2	3	4	5	6	7
9	Auszahlungen für den Erwerb von beweglichem Sachvermögen			0	-9.029,22	-22.000	-39.000	0

Haushaltsplan 2026 der Gemeinde Wannweil



**Einzeldarstellung der Investitionsmaßnahmen**  
**Produktgruppe 3650 Tageseinrichtungen für Kinder und Kindertagespflege - [THH 4]**

Gemeinde Wannweil

Nr.	Investitionsmaßnahmen Einzahlungs- und Auszahlungsarten	Gesamtang. z. Maßnahme -nachrichtl.-	Bisher finanziert	Ermächtigungs übertragungen aus Vorvorj.	Ergebnis 2024	Ansatz 2025	Ansatz 2026	VE
		EUR						
		1	2	3	4	5	6	7
13	Summe der Auszahlungen aus Investitionstätigkeit (Summe aus Nummern 7 bis 12)			0	-9.029,22	-22.000	-39.000	0
14	Saldo aus Investitionstätigkeit (Saldo aus Nummern 6 und 13)			0	-9.029,22	-22.000	-39.000	0
16	Gesamtkosten der Maßnahme (Summe aus Nummern 13 und 15)			0	-9.029,22	-22.000	-39.000	0
<i>Erläuterungen:</i>								
Hütte (Aufenthaltsräume): 39.000 €								

**Investition I-3650-006 Aufstockung Kinderhaus Regenbogen**

Nr.	Investitionsmaßnahmen Einzahlungs- und Auszahlungsarten	Gesamtang. z. Maßnahme -nachrichtl.-	Bisher finanziert	Ermächtigungs übertragungen aus Vorvorj.	Ergebnis 2024	Ansatz 2025	Ansatz 2026	VE
		EUR						
		1	2	3	4	5	6	7
1	Einzahlungen aus Investitionszuwendungen			0	0,00	44.200	0	0
6	Summe der Einzahlungen aus Investitionstätigkeit (Summe aus Nummern 1 bis 5)			0	0,00	44.200	0	0
7	Auszahlungen für den Erwerb von Grundstücken und Gebäuden			0	-14.165,14	0	0	0
8	Auszahlungen für Baumaßnahmen			0	0,00	-104.000	-180.000	0
13	Summe der Auszahlungen aus Investitionstätigkeit (Summe aus Nummern 7 bis 12)			0	-14.165,14	-104.000	-180.000	0
14	Saldo aus Investitionstätigkeit (Saldo aus Nummern 6 und 13)			0	-14.165,14	-59.800	-180.000	0
16	Gesamtkosten der Maßnahme (Summe aus Nummern 13 und 15)			0	-14.165,14	-104.000	-180.000	0

**Investition I-3650-007 Erwerb beweglicher Sachen - kirchl. Kindergärten**

Nr.	Investitionsmaßnahmen Einzahlungs- und Auszahlungsarten	Gesamtang. z. Maßnahme -nachrichtl.-	Bisher finanziert	Ermächtigungs übertragungen aus Vorvorj.	Ergebnis 2024	Ansatz 2025	Ansatz 2026	VE
		EUR						
		1	2	3	4	5	6	7
11	Auszahlungen für Investitionsförderungsmaßnahmen			0	0,00	-72.300	-62.400	0
13	Summe der Auszahlungen aus Investitionstätigkeit (Summe aus Nummern 7 bis 12)			0	0,00	-72.300	-62.400	0
14	Saldo aus Investitionstätigkeit (Saldo aus Nummern 6 und 13)			0	0,00	-72.300	-62.400	0
16	Gesamtkosten der Maßnahme (Summe aus Nummern 13 und 15)			0	0,00	-72.300	-62.400	0

*Erläuterungen:*

Investitionen Außenspielgeräte und Küche Jona: 62.400 €

**Investition I-3650-009 Erweiterung Katholischer Kindergarten**

Nr.	Investitionsmaßnahmen Einzahlungs- und Auszahlungsarten	Gesamtang. z. Maßnahme -nachrichtl.-	Bisher finanziert	Ermächtigungs übertragungen aus Vorvorj.	Ergebnis 2024	Ansatz 2025	Ansatz 2026	VE
		EUR						
		1	2	3	4	5	6	7
1	Einzahlungen aus Investitionszuwendungen			0	0,00	21.000	0	0
6	Summe der Einzahlungen aus Investitionstätigkeit (Summe aus Nummern 1 bis 5)			0	0,00	21.000	0	0
11	Auszahlungen für Investitionsförderungsmaßnahmen			0	0,00	-80.000	0	0

Haushaltsplan 2026 der Gemeinde Wannweil



**Einzeldarstellung der Investitionsmaßnahmen**  
**Produktgruppe 3650 Tageseinrichtungen für Kinder und Kindertagespflege - [THH 4]**

Gemeinde Wannweil

Nr.	Investitionsmaßnahmen Einzahlungs- und Auszahlungsarten	Gesamtang. z. Maßnahme -nachrichtl.-	Bisher finanziert	Ermächtigungs übertragungen aus Vorvorj.	Ergebnis 2024	Ansatz 2025	Ansatz 2026	VE
EUR								
		1	2	3	4	5	6	7
13	Summe der Auszahlungen aus Investitionstätigkeit (Summe aus Nummern 7 bis 12)			0	0,00	-80.000	0	0
14	Saldo aus Investitionstätigkeit (Saldo aus Nummern 6 und 13)			0	0,00	-59.000	0	0
16	Gesamtkosten der Maßnahme (Summe aus Nummern 13 und 15)			0	0,00	-80.000	0	0

**Investition I-3650-010 Erwerb beweglicher Sachen - Kinderh. Regenbogen**

Nr.	Investitionsmaßnahmen Einzahlungs- und Auszahlungsarten	Gesamtang. z. Maßnahme -nachrichtl.-	Bisher finanziert	Ermächtigungs übertragungen aus Vorvorj.	Ergebnis 2024	Ansatz 2025	Ansatz 2026	VE
EUR								
		1	2	3	4	5	6	7
9	Auszahlungen für den Erwerb von beweglichem Sachvermögen	-1.000	0,00	0	0,00	0	-1.000	0
13	Summe der Auszahlungen aus Investitionstätigkeit (Summe aus Nummern 7 bis 12)	-1.000	0,00	0	0,00	0	-1.000	0
14	Saldo aus Investitionstätigkeit (Saldo aus Nummern 6 und 13)	-1.000	0,00	0	0,00	0	-1.000	0
16	Gesamtkosten der Maßnahme (Summe aus Nummern 13 und 15)	-1.000	0,00	0	0,00	0	-1.000	0

*Erläuterungen:*

Wandschild: 1.000 €

**Investition I-3650-011 Kinderh. Sonnenschein: Außenanlage**

Nr.	Investitionsmaßnahmen Einzahlungs- und Auszahlungsarten	Gesamtang. z. Maßnahme -nachrichtl.-	Bisher finanziert	Ermächtigungs übertragungen aus Vorvorj.	Ergebnis 2024	Ansatz 2025	Ansatz 2026	VE
EUR								
		1	2	3	4	5	6	7
9	Auszahlungen für den Erwerb von beweglichem Sachvermögen	-35.000	0,00	0	0,00	0	-35.000	0
13	Summe der Auszahlungen aus Investitionstätigkeit (Summe aus Nummern 7 bis 12)	-35.000	0,00	0	0,00	0	-35.000	0
14	Saldo aus Investitionstätigkeit (Saldo aus Nummern 6 und 13)	-35.000	0,00	0	0,00	0	-35.000	0
16	Gesamtkosten der Maßnahme (Summe aus Nummern 13 und 15)	-35.000	0,00	0	0,00	0	-35.000	0

**Investition I-3650-012 Bewegl. Vermögen Tagesmütterverein RT**

Nr.	Investitionsmaßnahmen Einzahlungs- und Auszahlungsarten	Gesamtang. z. Maßnahme -nachrichtl.-	Bisher finanziert	Ermächtigungs übertragungen aus Vorvorj.	Ergebnis 2024	Ansatz 2025	Ansatz 2026	VE
EUR								
		1	2	3	4	5	6	7
9	Auszahlungen für den Erwerb von beweglichem Sachvermögen	-7.500	0,00	0	0,00	0	-7.500	0
13	Summe der Auszahlungen aus Investitionstätigkeit (Summe aus Nummern 7 bis 12)	-7.500	0,00	0	0,00	0	-7.500	0
14	Saldo aus Investitionstätigkeit (Saldo aus Nummern 6 und 13)	-7.500	0,00	0	0,00	0	-7.500	0
16	Gesamtkosten der Maßnahme (Summe aus Nummern 13 und 15)	-7.500	0,00	0	0,00	0	-7.500	0

**Investition I-3650-100 Bewegl. Sachen / Geräte**

Haushaltsplan 2026 der Gemeinde Wannweil



**Einzeldarstellung der Investitionsmaßnahmen**  
**Produktgruppe 3650 Tageseinrichtungen für Kinder und Kindertagespflege - [THH 4]**

Gemeinde Wannweil

Nr.	Investitionsmaßnahmen Einzahlungs- und Auszahlungsarten	Gesamtang. z. Maßnahme -nachrichtl.-	Bisher finanziert	Ermächtigungs übertragungen aus Vorvorj.	Ergebnis 2024	Ansatz 2025	Ansatz 2026	VE
		EUR						
		1	2	3	4	5	6	7
9	Auszahlungen für den Erwerb von beweglichem Sachvermögen	-22.000	0,00	0	0,00	0	-7.000	0
13	<b>Summe der Auszahlungen aus Investitionstätigkeit (Summe aus Nummern 7 bis 12)</b>	<b>-22.000</b>	<b>0,00</b>	<b>0</b>	<b>0,00</b>	<b>0</b>	<b>-7.000</b>	<b>0</b>
14	<b>Saldo aus Investitionstätigkeit (Saldo aus Nummern 6 und 13)</b>	<b>-22.000</b>	<b>0,00</b>	<b>0</b>	<b>0,00</b>	<b>0</b>	<b>-7.000</b>	<b>0</b>
16	<b>Gesamtkosten der Maßnahme (Summe aus Nummern 13 und 15)</b>	<b>-22.000</b>	<b>0,00</b>	<b>0</b>	<b>0,00</b>	<b>0</b>	<b>-7.000</b>	<b>0</b>

*Erläuterungen:*

Bedarfsposition: Ersatzspielgeräte

Geräteausstattung: Essensausgabe 2.000 €

## Haushaltsplan 2026 der Gemeinde Wannweil



### Teilergebnishaushalt einschließlich Finanzplanung Produktbereich 41 Gesundheitsdienste

Gemeinde Wannweil

Nr.	Bezeichnung	Ergebnis 2024	Ansatz 2025	Ansatz 2026	Plan 2027	Plan 2028	Plan 2029
		EUR					
		1	2	3	4	5	6
1	Steuern und ähnliche Abgaben	0,00	0	0	0	0	0
2	Zuweisungen und Zuwendungen, Umlagen	500,00	0	0	0	0	0
3	Aufgelöste Investitionszuwendungen und -beiträge	0,00	0	0	0	0	0
4	Sonstige Transfererträge	0,00	0	0	0	0	0
5	Entgelte für öffentliche Leistungen oder Einrichtungen	0,00	0	0	0	0	0
6	Sonstige privatrechtliche Leistungsentgelte	0,00	0	0	0	0	0
7	Kostenerstattungen und Kostenumlagen	0,00	0	0	0	0	0
8	Zinsen und ähnliche Erträge	0,00	0	0	0	0	0
9	Aktivierete Eigenleistungen und Bestandveränderungen	0,00	0	0	0	0	0
10	Sonstige ordentliche Erträge	0,00	0	0	0	0	0
<b>11</b>	<b>Anteilige ordentliche Erträge (Summe aus Nummern 1 bis 10)</b>	<b>500,00</b>	<b>0</b>	<b>0</b>	<b>0</b>	<b>0</b>	<b>0</b>
12	Personalaufwendungen	0,00	0	0	0	0	0
13	Versorgungsaufwendungen	0,00	0	0	0	0	0
14	Aufwendungen für Sach- und Dienstleistungen	-1.584,26	-7.000	-2.000	-2.000	-2.500	-3.000
15	Abschreibungen	0,00	0	0	0	0	0
16	Zinsen und ähnliche Aufwendungen	0,00	0	0	0	0	0
17	Transferaufwendungen	-1.500,00	-2.000	-1.500	-1.500	-1.500	-1.500
18	Sonstige ordentliche Aufwendungen	-40,00	-100	-50	-50	-50	-50
<b>19</b>	<b>Anteilige ordentliche Aufwendungen (Summe aus Nummern 12 bis 18)</b>	<b>-3.124,26</b>	<b>-9.100</b>	<b>-3.550</b>	<b>-3.550</b>	<b>-4.050</b>	<b>-4.550</b>
<b>20</b>	<b>Anteiliges veranschlagtes ordentliches Ergebnis (Summe aus Nummern 11 und 19)</b>	<b>-2.624,26</b>	<b>-9.100</b>	<b>-3.550</b>	<b>-3.550</b>	<b>-4.050</b>	<b>-4.550</b>
21	Erträge aus internen Leistungen	0,00	0	0	0	0	0
22	Aufwendungen für interne Leistungen	0,00	-300	-300	-300	-300	-300
23	kalkulatorische Kosten	0,00	0	0	0	0	0
<b>24</b>	<b>Veranschlagtes kalkulatorisches Ergebnis (Saldo aus Nummern 21 bis 23)</b>	<b>0,00</b>	<b>-300</b>	<b>-300</b>	<b>-300</b>	<b>-300</b>	<b>-300</b>
<b>25</b>	<b>Veranschlagter Nettoressourcenbedarf/-überschuss (Summe aus Nummer 20 und 24)</b>	<b>-2.624,26</b>	<b>-9.400</b>	<b>-3.850</b>	<b>-3.850</b>	<b>-4.350</b>	<b>-4.850</b>

Haushaltsplan 2026 der Gemeinde Wannweil



**Teilfinanzhaushalt einschließlich Finanzplanung  
Produktbereich 41 Gesundheitsdienste**

Gemeinde Wannweil

Nr.	Bezeichnung	Ergebnis 2024	Ansatz 2025	Ansatz 2026	VE	Plan 2027	Plan 2028	Plan 2029
		EUR						
		1	2	3	4	5	6	7
1	Summe der Einzahlungen aus laufender Verwaltungstätigkeit (ohne außerordentliche zahlungswirksame Erträge aus Vermögensveräußerung)	500,00	0	0	0	0	0	0
2	Summe der Auszahlungen aus laufender Verwaltungstätigkeit	-3.124,26	-9.100	-3.550	0	-3.550	-4.050	-4.550
<b>3</b>	<b>Anteilliger Zahlungsmittelüberschuss/-bedarf des Ergebnishaushalts (Saldo aus Nummern 1 und 2)</b>	<b>-2.624,26</b>	<b>-9.100</b>	<b>-3.550</b>	<b>0</b>	<b>-3.550</b>	<b>-4.050</b>	<b>-4.550</b>
4	Einzahlungen aus Investitionszuwendungen	2.000,00	0	0	0	0	0	0
5	Einzahlungen aus Investitionsbeiträgen und ähnlichen Entgelten für Investitionstätigkeit	0,00	0	0	0	0	0	0
6	Einzahlungen aus der Veräußerung von Sachvermögen	0,00	0	0	0	0	0	0
7	Einzahlungen aus der Veräußerung von Finanzvermögen	0,00	0	0	0	0	0	0
8	Einzahlungen für sonstige Investitionstätigkeit	20.493,00	0	0	0	0	0	0
<b>9</b>	<b>Einzahlungen aus Investitionstätigkeit (Summe aus Nummern 4 bis 8)</b>	<b>22.493,00</b>	<b>0</b>	<b>0</b>	<b>0</b>	<b>0</b>	<b>0</b>	<b>0</b>
10	Auszahlungen für den Erwerb von Grundstücken und Gebäuden	0,00	0	0	0	0	0	0
11	Auszahlungen für Baumaßnahmen	0,00	0	0	0	0	0	0
12	Auszahlungen für den Erwerb von beweglichem Sachvermögen	-2.815,59	0	-8.900	0	-5.000	0	0
13	Auszahlungen für den Erwerb von Finanzvermögen	0,00	0	0	0	0	0	0
14	Auszahlungen für Investitionsförderungsmaßnahmen	0,00	0	0	0	0	0	0
15	Auszahlungen für den Erwerb von immateriellen Vermögensgegenständen	0,00	0	0	0	0	0	0
<b>16</b>	<b>Auszahlungen aus Investitionstätigkeit (Summe aus Nummern 10 bis 15)</b>	<b>-2.815,59</b>	<b>0</b>	<b>-8.900</b>	<b>0</b>	<b>-5.000</b>	<b>0</b>	<b>0</b>
<b>17</b>	<b>Anteilliger veranschlagter Finanzierungsmittelüberschuss/-bedarf aus Investitionstätigkeit (Saldo aus Nummern 9 und 16)</b>	<b>19.677,41</b>	<b>0</b>	<b>-8.900</b>	<b>0</b>	<b>-5.000</b>	<b>0</b>	<b>0</b>
<b>18</b>	<b>Anteilliger veranschlagter Finanzierungsmittel-Saldo aus Nummern 3 und 17)</b>	<b>17.053,15</b>	<b>-9.100</b>	<b>-12.450</b>	<b>0</b>	<b>-8.550</b>	<b>-4.050</b>	<b>-4.550</b>

## Haushaltsplan 2026 der Gemeinde Wannweil



### Produktbeschreibung Produktgruppe 4140 Maßnahmen der Gesundheitspflege - [THH 4]

Gemeinde Wannweil

<b>Produktbereich</b>	41	Gesundheitsdienste
<b>Produktgruppe</b>	4140	Maßnahmen der Gesundheitspflege - [THH 4]

**Kurzbeschreibung** Die Leistungen der Produktgruppe 41.40 konzentrieren sich auf die Gesundheit der Einwohner der Gemeinde Wannweil.

## Haushaltsplan 2026 der Gemeinde Wannweil



### Teilergebnishaushalt einschließlich Finanzplanung Produktgruppe 4140 Maßnahmen der Gesundheitspflege - [THH 4]

Gemeinde Wannweil

Nr.	Bezeichnung	Ergebnis 2024	Ansatz 2025	Ansatz 2026	Plan 2027	Plan 2028	Plan 2029
		EUR					
		1	2	3	4	5	6
1	Steuern und ähnliche Abgaben	0,00	0	0	0	0	0
2	Zuweisungen und Zuwendungen, Umlagen	500,00	0	0	0	0	0
3	Aufgelöste Investitionszuwendungen und -beiträge	0,00	0	0	0	0	0
4	Sonstige Transfererträge	0,00	0	0	0	0	0
5	Entgelte für öffentliche Leistungen oder Einrichtungen	0,00	0	0	0	0	0
6	Sonstige privatrechtliche Leistungsentgelte	0,00	0	0	0	0	0
7	Kostenerstattungen und Kostenumlagen	0,00	0	0	0	0	0
8	Zinsen und ähnliche Erträge	0,00	0	0	0	0	0
9	Aktivierete Eigenleistungen und Bestandveränderungen	0,00	0	0	0	0	0
10	Sonstige ordentliche Erträge	0,00	0	0	0	0	0
<b>11</b>	<b>Anteilige ordentliche Erträge (Summe aus Nummern 1 bis 10)</b>	<b>500,00</b>	<b>0</b>	<b>0</b>	<b>0</b>	<b>0</b>	<b>0</b>
12	Personalaufwendungen	0,00	0	0	0	0	0
13	Versorgungsaufwendungen	0,00	0	0	0	0	0
14	Aufwendungen für Sach- und Dienstleistungen	-1.584,26	-7.000	-2.000	-2.000	-2.500	-3.000
15	Abschreibungen	0,00	0	0	0	0	0
16	Zinsen und ähnliche Aufwendungen	0,00	0	0	0	0	0
17	Transferaufwendungen	-1.500,00	-2.000	-1.500	-1.500	-1.500	-1.500
18	Sonstige ordentliche Aufwendungen	-40,00	-100	-50	-50	-50	-50
<b>19</b>	<b>Anteilige ordentliche Aufwendungen (Summe aus Nummern 12 bis 18)</b>	<b>-3.124,26</b>	<b>-9.100</b>	<b>-3.550</b>	<b>-3.550</b>	<b>-4.050</b>	<b>-4.550</b>
<b>20</b>	<b>Anteiliges veranschlagtes ordentliches Ergebnis (Summe aus Nummern 11 und 19)</b>	<b>-2.624,26</b>	<b>-9.100</b>	<b>-3.550</b>	<b>-3.550</b>	<b>-4.050</b>	<b>-4.550</b>
21	Erträge aus internen Leistungen	0,00	0	0	0	0	0
22	Aufwendungen für interne Leistungen	0,00	-300	-300	-300	-300	-300
23	kalkulatorische Kosten	0,00	0	0	0	0	0
<b>24</b>	<b>Veranschlagtes kalkulatorisches Ergebnis (Saldo aus Nummern 21 bis 23)</b>	<b>0,00</b>	<b>-300</b>	<b>-300</b>	<b>-300</b>	<b>-300</b>	<b>-300</b>
<b>25</b>	<b>Veranschlagter Nettoressourcenbedarf/-überschuss (Summe aus Nummer 20 und 24)</b>	<b>-2.624,26</b>	<b>-9.400</b>	<b>-3.850</b>	<b>-3.850</b>	<b>-4.350</b>	<b>-4.850</b>

## Haushaltsplan 2026 der Gemeinde Wannweil



### Teilfinanzhaushalt einschließlich Finanzplanung Produktgruppe 4140 Maßnahmen der Gesundheitspflege - [THH 4]

Gemeinde Wannweil

Nr.	Bezeichnung	Ergebnis 2024	Ansatz 2025	Ansatz 2026	VE	Plan 2027	Plan 2028	Plan 2029
		EUR						
		1	2	3	4	5	6	7
1	Summe der Einzahlungen aus laufender Verwaltungstätigkeit (ohne außerordentliche zahlungswirksame Erträge aus Vermögensveräußerung)	500,00	0	0	0	0	0	0
2	Summe der Auszahlungen aus laufender Verwaltungstätigkeit	-3.124,26	-9.100	-3.550	0	-3.550	-4.050	-4.550
<b>3</b>	<b>Anteiliger Zahlungsmittelüberschuss/-bedarf des Ergebnishaushalts (Saldo aus Nummern 1 und 2)</b>	<b>-2.624,26</b>	<b>-9.100</b>	<b>-3.550</b>	<b>0</b>	<b>-3.550</b>	<b>-4.050</b>	<b>-4.550</b>
4	Einzahlungen aus Investitionszuwendungen	2.000,00	0	0	0	0	0	0
5	Einzahlungen aus Investitionsbeiträgen und ähnlichen Entgelten für Investitionstätigkeit	0,00	0	0	0	0	0	0
6	Einzahlungen aus der Veräußerung von Sachvermögen	0,00	0	0	0	0	0	0
7	Einzahlungen aus der Veräußerung von Finanzvermögen	0,00	0	0	0	0	0	0
8	Einzahlungen für sonstige Investitionstätigkeit	20.493,00	0	0	0	0	0	0
<b>9</b>	<b>Einzahlungen aus Investitionstätigkeit (Summe aus Nummern 4 bis 8)</b>	<b>22.493,00</b>	<b>0</b>	<b>0</b>	<b>0</b>	<b>0</b>	<b>0</b>	<b>0</b>
10	Auszahlungen für den Erwerb von Grundstücken und Gebäuden	0,00	0	0	0	0	0	0
11	Auszahlungen für Baumaßnahmen	0,00	0	0	0	0	0	0
12	Auszahlungen für den Erwerb von beweglichem Sachvermögen	-2.815,59	0	-8.900	0	-5.000	0	0
13	Auszahlungen für den Erwerb von Finanzvermögen	0,00	0	0	0	0	0	0
14	Auszahlungen für Investitionsförderungsmaßnahmen	0,00	0	0	0	0	0	0
15	Auszahlungen für den Erwerb von immateriellen Vermögensgegenständen	0,00	0	0	0	0	0	0
<b>16</b>	<b>Auszahlungen aus Investitionstätigkeit (Summe aus Nummern 10 bis 15)</b>	<b>-2.815,59</b>	<b>0</b>	<b>-8.900</b>	<b>0</b>	<b>-5.000</b>	<b>0</b>	<b>0</b>
<b>17</b>	<b>Anteiliger veranschlagter Finanzierungsmittelüberschuss/-bedarf aus Investitionstätigkeit (Saldo aus Nummern 9 und 16)</b>	<b>19.677,41</b>	<b>0</b>	<b>-8.900</b>	<b>0</b>	<b>-5.000</b>	<b>0</b>	<b>0</b>
<b>18</b>	<b>Anteiliger veranschlagter Finanzierungsmittel-Saldo aus Nummern 3 und 17)</b>	<b>17.053,15</b>	<b>-9.100</b>	<b>-12.450</b>	<b>0</b>	<b>-8.550</b>	<b>-4.050</b>	<b>-4.550</b>

Haushaltsplan 2026 der Gemeinde Wannweil



**Einzeldarstellung der Investitionsmaßnahmen**  
**Produktgruppe 4140 Maßnahmen der Gesundheitspflege - [THH 4]**

Gemeinde Wannweil

**Investition I-4140-002 Erwerb von bewegl. Sachen - Gesundheitspflege**

Nr.	Investitionsmaßnahmen Einzahlungs- und Auszahlungsarten	Gesamtang. z. Maßnahme -nachrichtl.-	Bisher finanziert	Ermächtigungs übertragungen aus Vorvorj.	Ergebnis 2024	Ansatz 2025	Ansatz 2026	VE
EUR								
		1	2	3	4	5	6	7
1	Einzahlungen aus Investitionszuwendungen	0	4.647,51	0	2.000,00	0	0	0
<b>6</b>	<b>Summe der Einzahlungen aus Investitionstätigkeit (Summe aus Nummern 1 bis 5)</b>	<b>0</b>	<b>4.647,51</b>	<b>0</b>	<b>2.000,00</b>	<b>0</b>	<b>0</b>	<b>0</b>
7	Auszahlungen für den Erwerb von Grundstücken und Gebäuden	-4.000	-859,85	0	0,00	0	0	0
9	Auszahlungen für den Erwerb von beweglichem Sachvermögen	-35.500	-6.000,98	0	-2.815,59	0	-8.900	0
<b>13</b>	<b>Summe der Auszahlungen aus Investitionstätigkeit (Summe aus Nummern 7 bis 12)</b>	<b>-39.500</b>	<b>-6.860,83</b>	<b>0</b>	<b>-2.815,59</b>	<b>0</b>	<b>-8.900</b>	<b>0</b>
<b>14</b>	<b>Saldo aus Investitionstätigkeit (Saldo aus Nummern 6 und 13)</b>	<b>-39.500</b>	<b>-2.213,32</b>	<b>0</b>	<b>-815,59</b>	<b>0</b>	<b>-8.900</b>	<b>0</b>
<b>16</b>	<b>Gesamtkosten der Maßnahme (Summe aus Nummern 13 und 15)</b>	<b>-39.500</b>	<b>-6.860,83</b>	<b>0</b>	<b>-2.815,59</b>	<b>0</b>	<b>-8.900</b>	<b>0</b>

*Erläuterungen:*

Spieltische: 8.900 €

Haushaltsplan 2026 der Gemeinde Wannweil



**Teilergebnishaushalt einschließlich Finanzplanung  
Produktbereich 42 Sport und Bäder**

Gemeinde Wannweil

Nr.	Bezeichnung	Ergebnis 2024	Ansatz 2025	Ansatz 2026	Plan 2027	Plan 2028	Plan 2029
		EUR					
		1	2	3	4	5	6
1	Steuern und ähnliche Abgaben	0,00	0	0	0	0	0
2	Zuweisungen und Zuwendungen, Umlagen	0,00	0	0	0	0	0
3	Aufgelöste Investitionszuwendungen und -beiträge	0,00	0	0	0	0	0
4	Sonstige Transfererträge	0,00	0	0	0	0	0
5	Entgelte für öffentliche Leistungen oder Einrichtungen	7.144,50	6.000	6.000	6.000	6.000	6.000
6	Sonstige privatrechtliche Leistungsentgelte	1.200,00	1.200	1.700	1.700	1.700	1.700
7	Kostenerstattungen und Kostenumlagen	0,00	0	0	0	0	0
8	Zinsen und ähnliche Erträge	0,00	0	0	0	0	0
9	Aktivierete Eigenleistungen und Bestandveränderungen	0,00	0	0	0	0	0
10	Sonstige ordentliche Erträge	0,00	0	0	0	0	0
<b>11</b>	<b>Anteilige ordentliche Erträge (Summe aus Nummern 1 bis 10)</b>	<b>8.344,50</b>	<b>7.200</b>	<b>7.700</b>	<b>7.700</b>	<b>7.700</b>	<b>7.700</b>
12	Personalaufwendungen	-54.968,53	-82.400	-66.900	-69.120	-71.130	-73.150
13	Versorgungsaufwendungen	0,00	0	0	0	0	0
14	Aufwendungen für Sach- und Dienstleistungen	-119.391,30	-203.800	-200.700	-158.400	-158.400	-158.400
15	Abschreibungen	0,00	0	0	0	0	0
16	Zinsen und ähnliche Aufwendungen	0,00	0	0	0	0	0
17	Transferaufwendungen	-2.990,00	-6.500	-3.000	-3.000	-3.000	-3.000
18	Sonstige ordentliche Aufwendungen	0,00	0	-10.000	-10.000	-10.000	-10.000
<b>19</b>	<b>Anteilige ordentliche Aufwendungen (Summe aus Nummern 12 bis 18)</b>	<b>-177.349,83</b>	<b>-292.700</b>	<b>-280.600</b>	<b>-240.520</b>	<b>-242.530</b>	<b>-244.550</b>
<b>20</b>	<b>Anteiliges veranschlagtes ordentliches Ergebnis (Summe aus Nummern 11 und 19)</b>	<b>-169.005,33</b>	<b>-285.500</b>	<b>-272.900</b>	<b>-232.820</b>	<b>-234.830</b>	<b>-236.850</b>
21	Erträge aus internen Leistungen	300,00	12.700	12.700	12.700	12.700	12.700
22	Aufwendungen für interne Leistungen	0,00	-42.300	-42.300	-42.300	-42.300	-42.300
23	kalkulatorische Kosten	0,00	0	0	0	0	0
<b>24</b>	<b>Veranschlagtes kalkulatorisches Ergebnis (Saldo aus Nummern 21 bis 23)</b>	<b>300,00</b>	<b>-29.600</b>	<b>-29.600</b>	<b>-29.600</b>	<b>-29.600</b>	<b>-29.600</b>
<b>25</b>	<b>Veranschlagter Nettoressourcenbedarf/-überschuss (Summe aus Nummer 20 und 24)</b>	<b>-168.705,33</b>	<b>-315.100</b>	<b>-302.500</b>	<b>-262.420</b>	<b>-264.430</b>	<b>-266.450</b>

Haushaltsplan 2026 der Gemeinde Wannweil



Teilfinanzhaushalt einschließlich Finanzplanung  
Produktbereich 42 Sport und Bäder

Gemeinde Wannweil

Nr.	Bezeichnung	Ergebnis 2024	Ansatz 2025	Ansatz 2026	VE	Plan 2027	Plan 2028	Plan 2029
EUR								
		1	2	3	4	5	6	7
1	Summe der Einzahlungen aus laufender Verwaltungstätigkeit (ohne außerordentliche zahlungswirksame Erträge aus Vermögensveräußerung)	8.354,00	7.200	7.700	0	7.700	7.700	7.700
2	Summe der Auszahlungen aus laufender Verwaltungstätigkeit	-182.116,98	-292.700	-280.600	0	-240.520	-242.530	-244.550
<b>3</b>	<b>Anteilliger Zahlungsmittelüberschuss/-bedarf des Ergebnishaushalts (Saldo aus Nummern 1 und 2)</b>	<b>-173.762,98</b>	<b>-285.500</b>	<b>-272.900</b>	<b>0</b>	<b>-232.820</b>	<b>-234.830</b>	<b>-236.850</b>
4	Einzahlungen aus Investitionszuwendungen	0,00	38.000	0	0	0	0	0
5	Einzahlungen aus Investitionsbeiträgen und ähnlichen Entgelten für Investitionstätigkeit	0,00	0	0	0	0	0	0
6	Einzahlungen aus der Veräußerung von Sachvermögen	0,00	0	0	0	0	0	0
7	Einzahlungen aus der Veräußerung von Finanzvermögen	0,00	0	0	0	0	0	0
8	Einzahlungen für sonstige Investitionstätigkeit	0,00	0	0	0	0	0	0
<b>9</b>	<b>Einzahlungen aus Investitionstätigkeit (Summe aus Nummern 4 bis 8)</b>	<b>0,00</b>	<b>38.000</b>	<b>0</b>	<b>0</b>	<b>0</b>	<b>0</b>	<b>0</b>
10	Auszahlungen für den Erwerb von Grundstücken und Gebäuden	-64.102,92	0	-46.000	0	-25.000	0	0
11	Auszahlungen für Baumaßnahmen	0,00	-105.000	0	0	0	0	0
12	Auszahlungen für den Erwerb von beweglichem Sachvermögen	0,00	0	-4.000	0	0	0	0
13	Auszahlungen für den Erwerb von Finanzvermögen	0,00	0	0	0	0	0	0
14	Auszahlungen für Investitionsförderungsmaßnahmen	0,00	0	-10.000	0	0	0	0
15	Auszahlungen für den Erwerb von immateriellen Vermögensgegenständen	0,00	0	0	0	0	0	0
<b>16</b>	<b>Auszahlungen aus Investitionstätigkeit (Summe aus Nummern 10 bis 15)</b>	<b>-64.102,92</b>	<b>-105.000</b>	<b>-60.000</b>	<b>0</b>	<b>-25.000</b>	<b>0</b>	<b>0</b>
<b>17</b>	<b>Anteilliger veranschlagter Finanzierungsmittelüberschuss/-bedarf aus Investitionstätigkeit (Saldo aus Nummern 9 und 16)</b>	<b>-64.102,92</b>	<b>-67.000</b>	<b>-60.000</b>	<b>0</b>	<b>-25.000</b>	<b>0</b>	<b>0</b>
<b>18</b>	<b>Anteilliger veranschlagter Finanzierungsmittel-Saldo aus Nummern 3 und 17)</b>	<b>-237.865,90</b>	<b>-352.500</b>	<b>-332.900</b>	<b>0</b>	<b>-257.820</b>	<b>-234.830</b>	<b>-236.850</b>

## Haushaltsplan 2026 der Gemeinde Wannweil



### Produktbeschreibung Produktgruppe 4210 Förderung des Sports - [THH 4]

Gemeinde Wannweil

<b>Produktbereich</b>	42	Sport und Bäder
<b>Produktgruppe</b>	4210	Förderung des Sports - [THH 4]

<b>Kurzbeschreibung</b>	<p>Diese Produktgruppe beinhaltet Leistungen zur ideellen, materiellen und finanziellen Förderung des organisierten und nichtorganisierten Sports in Wannweil.</p> <p>Maßnahmen in diesem Bereich sind:</p> <ul style="list-style-type: none"> <li>- Kontaktpflege zu den Verbänden, Vereinen und Organisatoren von sportlichen Veranstaltungen</li> <li>- Bezuschussung der örtlichen Vereine/Verbände im Bereich Sport</li> </ul>
-------------------------	---

## Haushaltsplan 2026 der Gemeinde Wannweil



### Teilergebnishaushalt einschließlich Finanzplanung Produktgruppe 4210 Förderung des Sports - [THH 4]

Gemeinde Wannweil

Nr.	Bezeichnung	Ergebnis 2024	Ansatz 2025	Ansatz 2026	Plan 2027	Plan 2028	Plan 2029
		EUR					
		1	2	3	4	5	6
1	Steuern und ähnliche Abgaben	0,00	0	0	0	0	0
2	Zuweisungen und Zuwendungen, Umlagen	0,00	0	0	0	0	0
3	Aufgelöste Investitionszuwendungen und -beiträge	0,00	0	0	0	0	0
4	Sonstige Transfererträge	0,00	0	0	0	0	0
5	Entgelte für öffentliche Leistungen oder Einrichtungen	0,00	0	0	0	0	0
6	Sonstige privatrechtliche Leistungsentgelte	0,00	0	0	0	0	0
7	Kostenerstattungen und Kostenumlagen	0,00	0	0	0	0	0
8	Zinsen und ähnliche Erträge	0,00	0	0	0	0	0
9	Aktivierete Eigenleistungen und Bestandveränderungen	0,00	0	0	0	0	0
10	Sonstige ordentliche Erträge	0,00	0	0	0	0	0
<b>11</b>	<b>Anteilige ordentliche Erträge (Summe aus Nummern 1 bis 10)</b>	<b>0,00</b>	<b>0</b>	<b>0</b>	<b>0</b>	<b>0</b>	<b>0</b>
12	Personalaufwendungen	-7,11	0	0	0	0	0
13	Versorgungsaufwendungen	0,00	0	0	0	0	0
14	Aufwendungen für Sach- und Dienstleistungen	0,00	0	0	0	0	0
15	Abschreibungen	0,00	0	0	0	0	0
16	Zinsen und ähnliche Aufwendungen	0,00	0	0	0	0	0
17	Transferaufwendungen	-2.990,00	-4.000	-3.000	-3.000	-3.000	-3.000
18	Sonstige ordentliche Aufwendungen	0,00	0	0	0	0	0
<b>19</b>	<b>Anteilige ordentliche Aufwendungen (Summe aus Nummern 12 bis 18)</b>	<b>-2.997,11</b>	<b>-4.000</b>	<b>-3.000</b>	<b>-3.000</b>	<b>-3.000</b>	<b>-3.000</b>
<b>20</b>	<b>Anteiliges veranschlagtes ordentliches Ergebnis (Summe aus Nummern 11 und 19)</b>	<b>-2.997,11</b>	<b>-4.000</b>	<b>-3.000</b>	<b>-3.000</b>	<b>-3.000</b>	<b>-3.000</b>
21	Erträge aus internen Leistungen	0,00	0	0	0	0	0
22	Aufwendungen für interne Leistungen	0,00	-34.800	-34.800	-34.800	-34.800	-34.800
23	kalkulatorische Kosten	0,00	0	0	0	0	0
<b>24</b>	<b>Veranschlagtes kalkulatorisches Ergebnis (Saldo aus Nummern 21 bis 23)</b>	<b>0,00</b>	<b>-34.800</b>	<b>-34.800</b>	<b>-34.800</b>	<b>-34.800</b>	<b>-34.800</b>
<b>25</b>	<b>Veranschlagter Nettoressourcenbedarf/-überschuss (Summe aus Nummer 20 und 24)</b>	<b>-2.997,11</b>	<b>-38.800</b>	<b>-37.800</b>	<b>-37.800</b>	<b>-37.800</b>	<b>-37.800</b>

## Haushaltsplan 2026 der Gemeinde Wannweil



### Teilfinanzhaushalt einschließlich Finanzplanung Produktgruppe 4210 Förderung des Sports - [THH 4]

Gemeinde Wannweil

Nr.	Bezeichnung	Ergebnis 2024	Ansatz 2025	Ansatz 2026	VE	Plan 2027	Plan 2028	Plan 2029
		EUR						
		1	2	3	4	5	6	7
1	Summe der Einzahlungen aus laufender Verwaltungstätigkeit (ohne außerordentliche zahlungswirksame Erträge aus Vermögensveräußerung)	0,00	0	0	0	0	0	0
2	Summe der Auszahlungen aus laufender Verwaltungstätigkeit	-2.997,11	-4.000	-3.000	0	-3.000	-3.000	-3.000
<b>3</b>	<b>Anteiliger Zahlungsmittelüberschuss/-bedarf des Ergebnishaushalts (Saldo aus Nummern 1 und 2)</b>	<b>-2.997,11</b>	<b>-4.000</b>	<b>-3.000</b>	<b>0</b>	<b>-3.000</b>	<b>-3.000</b>	<b>-3.000</b>
4	Einzahlungen aus Investitionszuwendungen	0,00	0	0	0	0	0	0
5	Einzahlungen aus Investitionsbeiträgen und ähnlichen Entgelten für Investitionstätigkeit	0,00	0	0	0	0	0	0
6	Einzahlungen aus der Veräußerung von Sachvermögen	0,00	0	0	0	0	0	0
7	Einzahlungen aus der Veräußerung von Finanzvermögen	0,00	0	0	0	0	0	0
8	Einzahlungen für sonstige Investitionstätigkeit	0,00	0	0	0	0	0	0
<b>9</b>	<b>Einzahlungen aus Investitionstätigkeit (Summe aus Nummern 4 bis 8)</b>	<b>0,00</b>	<b>0</b>	<b>0</b>	<b>0</b>	<b>0</b>	<b>0</b>	<b>0</b>
10	Auszahlungen für den Erwerb von Grundstücken und Gebäuden	0,00	0	0	0	0	0	0
11	Auszahlungen für Baumaßnahmen	0,00	0	0	0	0	0	0
12	Auszahlungen für den Erwerb von beweglichem Sachvermögen	0,00	0	0	0	0	0	0
13	Auszahlungen für den Erwerb von Finanzvermögen	0,00	0	0	0	0	0	0
14	Auszahlungen für Investitionsförderungsmaßnahmen	0,00	0	-10.000	0	0	0	0
15	Auszahlungen für den Erwerb von immateriellen Vermögensgegenständen	0,00	0	0	0	0	0	0
<b>16</b>	<b>Auszahlungen aus Investitionstätigkeit (Summe aus Nummern 10 bis 15)</b>	<b>0,00</b>	<b>0</b>	<b>-10.000</b>	<b>0</b>	<b>0</b>	<b>0</b>	<b>0</b>
<b>17</b>	<b>Anteiliger veranschlagter Finanzierungsmittelüberschuss/-bedarf aus Investitionstätigkeit (Saldo aus Nummern 9 und 16)</b>	<b>0,00</b>	<b>0</b>	<b>-10.000</b>	<b>0</b>	<b>0</b>	<b>0</b>	<b>0</b>
<b>18</b>	<b>Anteiliger veranschlagter Finanzierungsmittel-Saldo aus Nummern 3 und 17)</b>	<b>-2.997,11</b>	<b>-4.000</b>	<b>-13.000</b>	<b>0</b>	<b>-3.000</b>	<b>-3.000</b>	<b>-3.000</b>

Haushaltsplan 2026 der Gemeinde Wannweil



**Einzeldarstellung der Investitionsmaßnahmen**  
**Produktgruppe 4210 Förderung des Sports - [THH 4]**

Gemeinde Wannweil

**Investition I-4210-001 Investitionszuschuss an TC Wannweil**

Nr.	Investitionsmaßnahmen Einzahlungs- und Auszahlungsarten	Gesamtang. z. Maßnahme -nachrichtl.-	Bisher finanziert	Ermächtigungs übertragungen aus Vorvorj.	Ergebnis 2024	Ansatz 2025	Ansatz 2026	VE
EUR								
		1	2	3	4	5	6	7
11	Auszahlungen für Investitionsförderungsmaßnahmen	-10.400	0,00	0	0,00	0	-10.000	0
<b>13</b>	<b>Summe der Auszahlungen aus Investitionstätigkeit (Summe aus Nummern 7 bis 12)</b>	<b>-10.400</b>	<b>0,00</b>	<b>0</b>	<b>0,00</b>	<b>0</b>	<b>-10.000</b>	<b>0</b>
<b>14</b>	<b>Saldo aus Investitionstätigkeit (Saldo aus Nummern 6 und 13)</b>	<b>-10.400</b>	<b>0,00</b>	<b>0</b>	<b>0,00</b>	<b>0</b>	<b>-10.000</b>	<b>0</b>
<b>16</b>	<b>Gesamtkosten der Maßnahme (Summe aus Nummern 13 und 15)</b>	<b>-10.400</b>	<b>0,00</b>	<b>0</b>	<b>0,00</b>	<b>0</b>	<b>-10.000</b>	<b>0</b>

# Haushaltsplan 2026 der Gemeinde Wannweil



## Produktbeschreibung Produktgruppe 4240 Bäder - [THH 4]

Gemeinde Wannweil

<b>Produktbereich</b>	42	Sport und Bäder
<b>Produktgruppe</b>	4240	Bäder - [THH 4]

<b>Kurzbeschreibung</b>	Bereistellung, Unterhaltung, Instandhaltung und Betrieb eines Lehrschwimmbeckens bei der Uhlandschule in Wannweil.
-------------------------	--

## Haushaltsplan 2026 der Gemeinde Wannweil



### Teilergebnishaushalt einschließlich Finanzplanung Produktgruppe 4240 Bäder - [THH 4]

Gemeinde Wannweil

Nr.	Bezeichnung	Ergebnis 2024	Ansatz 2025	Ansatz 2026	Plan 2027	Plan 2028	Plan 2029
		EUR					
		1	2	3	4	5	6
1	Steuern und ähnliche Abgaben	0,00	0	0	0	0	0
2	Zuweisungen und Zuwendungen, Umlagen	0,00	0	0	0	0	0
3	Aufgelöste Investitionszuwendungen und -beiträge	0,00	0	0	0	0	0
4	Sonstige Transfererträge	0,00	0	0	0	0	0
5	Entgelte für öffentliche Leistungen oder Einrichtungen	0,00	0	0	0	0	0
6	Sonstige privatrechtliche Leistungsentgelte	0,00	0	0	0	0	0
7	Kostenerstattungen und Kostenumlagen	0,00	0	0	0	0	0
8	Zinsen und ähnliche Erträge	0,00	0	0	0	0	0
9	Aktivierete Eigenleistungen und Bestandveränderungen	0,00	0	0	0	0	0
10	Sonstige ordentliche Erträge	0,00	0	0	0	0	0
<b>11</b>	<b>Anteilige ordentliche Erträge (Summe aus Nummern 1 bis 10)</b>	<b>0,00</b>	<b>0</b>	<b>0</b>	<b>0</b>	<b>0</b>	<b>0</b>
12	Personalaufwendungen	0,00	0	0	0	0	0
13	Versorgungsaufwendungen	0,00	0	0	0	0	0
14	Aufwendungen für Sach- und Dienstleistungen	-40.713,62	-113.000	-71.700	-71.500	-71.500	-71.500
15	Abschreibungen	0,00	0	0	0	0	0
16	Zinsen und ähnliche Aufwendungen	0,00	0	0	0	0	0
17	Transferaufwendungen	0,00	0	0	0	0	0
18	Sonstige ordentliche Aufwendungen	0,00	0	-10.000	-10.000	-10.000	-10.000
<b>19</b>	<b>Anteilige ordentliche Aufwendungen (Summe aus Nummern 12 bis 18)</b>	<b>-40.713,62</b>	<b>-113.000</b>	<b>-81.700</b>	<b>-81.500</b>	<b>-81.500</b>	<b>-81.500</b>
<b>20</b>	<b>Anteiliges veranschlagtes ordentliches Ergebnis (Summe aus Nummern 11 und 19)</b>	<b>-40.713,62</b>	<b>-113.000</b>	<b>-81.700</b>	<b>-81.500</b>	<b>-81.500</b>	<b>-81.500</b>
21	Erträge aus internen Leistungen	300,00	4.800	4.800	4.800	4.800	4.800
22	Aufwendungen für interne Leistungen	0,00	0	0	0	0	0
23	kalkulatorische Kosten	0,00	0	0	0	0	0
<b>24</b>	<b>Veranschlagtes kalkulatorisches Ergebnis (Saldo aus Nummern 21 bis 23)</b>	<b>300,00</b>	<b>4.800</b>	<b>4.800</b>	<b>4.800</b>	<b>4.800</b>	<b>4.800</b>
<b>25</b>	<b>Veranschlagter Nettoressourcenbedarf/-überschuss (Summe aus Nummer 20 und 24)</b>	<b>-40.413,62</b>	<b>-108.200</b>	<b>-76.900</b>	<b>-76.700</b>	<b>-76.700</b>	<b>-76.700</b>

## Haushaltsplan 2026 der Gemeinde Wannweil



### Teilfinanzhaushalt einschließlich Finanzplanung Produktgruppe 4240 Bäder - [THH 4]

Gemeinde Wannweil

Nr.	Bezeichnung	Ergebnis 2024	Ansatz 2025	Ansatz 2026	VE	Plan 2027	Plan 2028	Plan 2029
		EUR						
		1	2	3	4	5	6	7
1	Summe der Einzahlungen aus laufender Verwaltungstätigkeit (ohne außerordentliche zahlungswirksame Erträge aus Vermögensveräußerung)	0,00	0	0	0	0	0	0
2	Summe der Auszahlungen aus laufender Verwaltungstätigkeit	-45.230,33	-113.000	-81.700	0	-81.500	-81.500	-81.500
<b>3</b>	<b>Anteilliger Zahlungsmittelüberschuss/-bedarf des Ergebnishaushalts (Saldo aus Nummern 1 und 2)</b>	<b>-45.230,33</b>	<b>-113.000</b>	<b>-81.700</b>	<b>0</b>	<b>-81.500</b>	<b>-81.500</b>	<b>-81.500</b>
4	Einzahlungen aus Investitionszuwendungen	0,00	0	0	0	0	0	0
5	Einzahlungen aus Investitionsbeiträgen und ähnlichen Entgelten für Investitionstätigkeit	0,00	0	0	0	0	0	0
6	Einzahlungen aus der Veräußerung von Sachvermögen	0,00	0	0	0	0	0	0
7	Einzahlungen aus der Veräußerung von Finanzvermögen	0,00	0	0	0	0	0	0
8	Einzahlungen für sonstige Investitionstätigkeit	0,00	0	0	0	0	0	0
<b>9</b>	<b>Einzahlungen aus Investitionstätigkeit (Summe aus Nummern 4 bis 8)</b>	<b>0,00</b>	<b>0</b>	<b>0</b>	<b>0</b>	<b>0</b>	<b>0</b>	<b>0</b>
10	Auszahlungen für den Erwerb von Grundstücken und Gebäuden	0,00	0	-40.000	0	0	0	0
11	Auszahlungen für Baumaßnahmen	0,00	0	0	0	0	0	0
12	Auszahlungen für den Erwerb von beweglichem Sachvermögen	0,00	0	-4.000	0	0	0	0
13	Auszahlungen für den Erwerb von Finanzvermögen	0,00	0	0	0	0	0	0
14	Auszahlungen für Investitionsförderungsmaßnahmen	0,00	0	0	0	0	0	0
15	Auszahlungen für den Erwerb von immateriellen Vermögensgegenständen	0,00	0	0	0	0	0	0
<b>16</b>	<b>Auszahlungen aus Investitionstätigkeit (Summe aus Nummern 10 bis 15)</b>	<b>0,00</b>	<b>0</b>	<b>-44.000</b>	<b>0</b>	<b>0</b>	<b>0</b>	<b>0</b>
<b>17</b>	<b>Anteilliger veranschlagter Finanzierungsmittelüberschuss/-bedarf aus Investitionstätigkeit (Saldo aus Nummern 9 und 16)</b>	<b>0,00</b>	<b>0</b>	<b>-44.000</b>	<b>0</b>	<b>0</b>	<b>0</b>	<b>0</b>
<b>18</b>	<b>Anteilliger veranschlagter Finanzierungsmittelüberschuss/-bedarf (Saldo aus Nummern 3 und 17)</b>	<b>-45.230,33</b>	<b>-113.000</b>	<b>-125.700</b>	<b>0</b>	<b>-81.500</b>	<b>-81.500</b>	<b>-81.500</b>

Haushaltsplan 2026 der Gemeinde Wannweil



**Einzeldarstellung der Investitionsmaßnahmen**  
**Produktgruppe 4240 Bäder - [THH 4]**

Gemeinde Wannweil

**Investition I-4240-001 Schwimmbad**

Nr.	Investitionsmaßnahmen Einzahlungs- und Auszahlungsarten	Gesamtang. z. Maßnahme -nachrichtl.-	Bisher finanziert	Ermächtigungs übertragungen aus Vorvorj.	Ergebnis 2024	Ansatz 2025	Ansatz 2026	VE
EUR								
		1	2	3	4	5	6	7
7	Auszahlungen für den Erwerb von Grundstücken und Gebäuden	-40.000	0,00	0	0,00	0	-40.000	0
13	<b>Summe der Auszahlungen aus Investitionstätigkeit (Summe aus Nummern 7 bis 12)</b>	<b>-40.000</b>	<b>0,00</b>	<b>0</b>	<b>0,00</b>	<b>0</b>	<b>-40.000</b>	<b>0</b>
14	<b>Saldo aus Investitionstätigkeit (Saldo aus Nummern 6 und 13)</b>	<b>-40.000</b>	<b>0,00</b>	<b>0</b>	<b>0,00</b>	<b>0</b>	<b>-40.000</b>	<b>0</b>
16	<b>Gesamtkosten der Maßnahme (Summe aus Nummern 13 und 15)</b>	<b>-40.000</b>	<b>0,00</b>	<b>0</b>	<b>0,00</b>	<b>0</b>	<b>-40.000</b>	<b>0</b>

*Erläuterungen:*

Umwälzpumpen


**Investition I-4240-002 Alte Turnhalle**

Nr.	Investitionsmaßnahmen Einzahlungs- und Auszahlungsarten	Gesamtang. z. Maßnahme -nachrichtl.-	Bisher finanziert	Ermächtigungs übertragungen aus Vorvorj.	Ergebnis 2024	Ansatz 2025	Ansatz 2026	VE
EUR								
		1	2	3	4	5	6	7
9	Auszahlungen für den Erwerb von beweglichem Sachvermögen	-4.000	0,00	0	0,00	0	-4.000	0
13	<b>Summe der Auszahlungen aus Investitionstätigkeit (Summe aus Nummern 7 bis 12)</b>	<b>-4.000</b>	<b>0,00</b>	<b>0</b>	<b>0,00</b>	<b>0</b>	<b>-4.000</b>	<b>0</b>
14	<b>Saldo aus Investitionstätigkeit (Saldo aus Nummern 6 und 13)</b>	<b>-4.000</b>	<b>0,00</b>	<b>0</b>	<b>0,00</b>	<b>0</b>	<b>-4.000</b>	<b>0</b>
16	<b>Gesamtkosten der Maßnahme (Summe aus Nummern 13 und 15)</b>	<b>-4.000</b>	<b>0,00</b>	<b>0</b>	<b>0,00</b>	<b>0</b>	<b>-4.000</b>	<b>0</b>

*Erläuterungen:*

Reinigungsmaschine

## Haushaltsplan 2026 der Gemeinde Wannweil

	<b>Produktbeschreibung</b> <b>Produktgruppe 4241 Sportstätten - [THH 4]</b>	Gemeinde Wannweil
<b>Produktbereich</b> <b>Produktgruppe</b>	42 4241	Sport und Bäder Sportstätten - [THH 4]
<b>Kurzbeschreibung</b>	Hier werden Hallen und Freisportanlagen durch die Gemeinde Wannweil abgebildet: - Bereitstellung, Unterhaltung, Instandhaltung und Betrieb von Turn- und Festhallen - Vermietung und Überlassung für sportliche Nutzung, für sonstige Nutzungen wie z.B. gesellschaftliche und kulturelle Zwecke und für Schulsport	
<b>Allgemeine Ziele</b>	Das Ziel ist es, den Schul- und Breitensport durch die Bereitstellung der Sportanlagen zu fördern und zu sichern.	

Haushaltsplan 2026 der Gemeinde Wannweil



**Teilergebnishaushalt einschließlich Finanzplanung  
Produktgruppe 4241 Sportstätten - [THH 4]**

Gemeinde Wannweil

Nr.	Bezeichnung	Ergebnis 2024	Ansatz 2025	Ansatz 2026	Plan 2027	Plan 2028	Plan 2029
		EUR					
		1	2	3	4	5	6
1	Steuern und ähnliche Abgaben	0,00	0	0	0	0	0
2	Zuweisungen und Zuwendungen, Umlagen	0,00	0	0	0	0	0
3	Aufgelöste Investitionszuwendungen und -beiträge	0,00	0	0	0	0	0
4	Sonstige Transfererträge	0,00	0	0	0	0	0
5	Entgelte für öffentliche Leistungen oder Einrichtungen	7.144,50	6.000	6.000	6.000	6.000	6.000
6	Sonstige privatrechtliche Leistungsentgelte	1.200,00	1.200	1.700	1.700	1.700	1.700
7	Kostenerstattungen und Kostenumlagen	0,00	0	0	0	0	0
8	Zinsen und ähnliche Erträge	0,00	0	0	0	0	0
9	Aktivierete Eigenleistungen und Bestandveränderungen	0,00	0	0	0	0	0
10	Sonstige ordentliche Erträge	0,00	0	0	0	0	0
<b>11</b>	<b>Anteilige ordentliche Erträge (Summe aus Nummern 1 bis 10)</b>	<b>8.344,50</b>	<b>7.200</b>	<b>7.700</b>	<b>7.700</b>	<b>7.700</b>	<b>7.700</b>
12	Personalaufwendungen	-54.961,42	-82.400	-66.900	-69.120	-71.130	-73.150
13	Versorgungsaufwendungen	0,00	0	0	0	0	0
14	Aufwendungen für Sach- und Dienstleistungen	-78.677,68	-90.800	-129.000	-86.900	-86.900	-86.900
15	Abschreibungen	0,00	0	0	0	0	0
16	Zinsen und ähnliche Aufwendungen	0,00	0	0	0	0	0
17	Transferaufwendungen	0,00	-2.500	0	0	0	0
18	Sonstige ordentliche Aufwendungen	0,00	0	0	0	0	0
<b>19</b>	<b>Anteilige ordentliche Aufwendungen (Summe aus Nummern 12 bis 18)</b>	<b>-133.639,10</b>	<b>-175.700</b>	<b>-195.900</b>	<b>-156.020</b>	<b>-158.030</b>	<b>-160.050</b>
<b>20</b>	<b>Anteiliges veranschlagtes ordentliches Ergebnis (Summe aus Nummern 11 und 19)</b>	<b>-125.294,60</b>	<b>-168.500</b>	<b>-188.200</b>	<b>-148.320</b>	<b>-150.330</b>	<b>-152.350</b>
21	Erträge aus internen Leistungen	0,00	7.900	7.900	7.900	7.900	7.900
22	Aufwendungen für interne Leistungen	0,00	-7.500	-7.500	-7.500	-7.500	-7.500
23	kalkulatorische Kosten	0,00	0	0	0	0	0
<b>24</b>	<b>Veranschlagtes kalkulatorisches Ergebnis (Saldo aus Nummern 21 bis 23)</b>	<b>0,00</b>	<b>400</b>	<b>400</b>	<b>400</b>	<b>400</b>	<b>400</b>
<b>25</b>	<b>Veranschlagter Nettoressourcenbedarf/-überschuss (Summe aus Nummer 20 und 24)</b>	<b>-125.294,60</b>	<b>-168.100</b>	<b>-187.800</b>	<b>-147.920</b>	<b>-149.930</b>	<b>-151.950</b>

## Haushaltsplan 2026 der Gemeinde Wannweil


**Teilfinanzhaushalt einschließlich Finanzplanung  
Produktgruppe 4241 Sportstätten - [THH 4]**

Gemeinde Wannweil

Nr.	Bezeichnung	Ergebnis 2024	Ansatz 2025	Ansatz 2026	VE	Plan 2027	Plan 2028	Plan 2029
		EUR						
		1	2	3	4	5	6	7
1	Summe der Einzahlungen aus laufender Verwaltungstätigkeit (ohne außerordentliche zahlungswirksame Erträge aus Vermögensveräußerung)	8.354,00	7.200	7.700	0	7.700	7.700	7.700
2	Summe der Auszahlungen aus laufender Verwaltungstätigkeit	-133.889,54	-175.700	-195.900	0	-156.020	-158.030	-160.050
<b>3</b>	<b>Anteilliger Zahlungsmittelüberschuss/-bedarf des Ergebnishaushalts (Saldo aus Nummern 1 und 2)</b>	<b>-125.535,54</b>	<b>-168.500</b>	<b>-188.200</b>	<b>0</b>	<b>-148.320</b>	<b>-150.330</b>	<b>-152.350</b>
4	Einzahlungen aus Investitionszuwendungen	0,00	38.000	0	0	0	0	0
5	Einzahlungen aus Investitionsbeiträgen und ähnlichen Entgelten für Investitionstätigkeit	0,00	0	0	0	0	0	0
6	Einzahlungen aus der Veräußerung von Sachvermögen	0,00	0	0	0	0	0	0
7	Einzahlungen aus der Veräußerung von Finanzvermögen	0,00	0	0	0	0	0	0
8	Einzahlungen für sonstige Investitionstätigkeit	0,00	0	0	0	0	0	0
<b>9</b>	<b>Einzahlungen aus Investitionstätigkeit (Summe aus Nummern 4 bis 8)</b>	<b>0,00</b>	<b>38.000</b>	<b>0</b>	<b>0</b>	<b>0</b>	<b>0</b>	<b>0</b>
10	Auszahlungen für den Erwerb von Grundstücken und Gebäuden	-64.102,92	0	-6.000	0	-25.000	0	0
11	Auszahlungen für Baumaßnahmen	0,00	-105.000	0	0	0	0	0
12	Auszahlungen für den Erwerb von beweglichem Sachvermögen	0,00	0	0	0	0	0	0
13	Auszahlungen für den Erwerb von Finanzvermögen	0,00	0	0	0	0	0	0
14	Auszahlungen für Investitionsförderungsmaßnahmen	0,00	0	0	0	0	0	0
15	Auszahlungen für den Erwerb von immateriellen Vermögensgegenständen	0,00	0	0	0	0	0	0
<b>16</b>	<b>Auszahlungen aus Investitionstätigkeit (Summe aus Nummern 10 bis 15)</b>	<b>-64.102,92</b>	<b>-105.000</b>	<b>-6.000</b>	<b>0</b>	<b>-25.000</b>	<b>0</b>	<b>0</b>
<b>17</b>	<b>Anteilliger veranschlagter Finanzierungsmittelüberschuss/-bedarf aus Investitionstätigkeit (Saldo aus Nummern 9 und 16)</b>	<b>-64.102,92</b>	<b>-67.000</b>	<b>-6.000</b>	<b>0</b>	<b>-25.000</b>	<b>0</b>	<b>0</b>
<b>18</b>	<b>Anteilliger veranschlagter Finanzierungsmittelüberschuss/-bedarf (Saldo aus Nummern 3 und 17)</b>	<b>-189.638,46</b>	<b>-235.500</b>	<b>-194.200</b>	<b>0</b>	<b>-173.320</b>	<b>-150.330</b>	<b>-152.350</b>

## Haushaltsplan 2026 der Gemeinde Wannweil



### Einzeldarstellung der Investitionsmaßnahmen Produktgruppe 4241 Sportstätten - [THH 4]

Gemeinde Wannweil

#### Investition I-4241-002 Beschaffungen Sportplatz

Nr.	Investitionsmaßnahmen Einzahlungs- und Auszahlungsarten	Gesamtang. z. Maßnahme -nachrichtl.-	Bisher finanziert	Ermächtigungs übertragungen aus Vorvorj.	Ergebnis 2024	Ansatz 2025	Ansatz 2026	VE
EUR								
		1	2	3	4	5	6	7
1	Einzahlungen aus Investitionszuwendungen			0	0,00	38.000	0	0
<b>6</b>	<b>Summe der Einzahlungen aus Investitionstätigkeit (Summe aus Nummern 1 bis 5)</b>			<b>0</b>	<b>0,00</b>	<b>38.000</b>	<b>0</b>	<b>0</b>
7	Auszahlungen für den Erwerb von Grundstücken und Gebäuden			0	-64.102,92	0	-6.000	0
8	Auszahlungen für Baumaßnahmen			0	0,00	-105.000	0	0
<b>13</b>	<b>Summe der Auszahlungen aus Investitionstätigkeit (Summe aus Nummern 7 bis 12)</b>			<b>0</b>	<b>-64.102,92</b>	<b>-105.000</b>	<b>-6.000</b>	<b>0</b>
<b>14</b>	<b>Saldo aus Investitionstätigkeit (Saldo aus Nummern 6 und 13)</b>			<b>0</b>	<b>-64.102,92</b>	<b>-67.000</b>	<b>-6.000</b>	<b>0</b>
<b>16</b>	<b>Gesamtkosten der Maßnahme (Summe aus Nummern 13 und 15)</b>			<b>0</b>	<b>-64.102,92</b>	<b>-105.000</b>	<b>-6.000</b>	<b>0</b>

*Erläuterungen:*

Umrüstung auf LED-Flutlicht: 5.000 €

Gerätehäuschen Zuschuss: 1.000 €

Haushaltsplan 2026 der Gemeinde Wannweil



**Teilergebnishaushalt einschließlich Finanzplanung  
Teilhaushalt 5 Bauen und Umwelt**

Gemeinde Wannweil

Nr.	Bezeichnung	Ergebnis 2024	Ansatz 2025	Ansatz 2026	Plan 2027	Plan 2028	Plan 2029
		EUR					
		1	2	3	4	5	6
1	Steuern und ähnliche Abgaben	0,00	0	0	0	0	0
2	Zuweisungen und Zuwendungen, Umlagen	14.385,18	242.200	176.826	34.526	34.526	38.010
3	Aufgelöste Investitionszuwendungen und -beiträge	0,00	0	0	0	0	0
4	Sonstige Transfererträge	0,00	0	0	0	0	0
5	Entgelte für öffentliche Leistungen oder Einrichtungen	774.320,94	737.600	734.300	734.300	734.300	734.300
6	Sonstige privatrechtliche Leistungsentgelte	35.277,95	26.000	37.160	37.660	37.660	37.660
7	Kostenerstattungen und Kostenumlagen	1.380,75	500	500	500	500	500
8	Zinsen und ähnliche Erträge	0,00	0	0	0	0	0
9	Aktivierete Eigenleistungen und Bestandveränderungen	0,00	0	0	0	0	0
10	Sonstige ordentliche Erträge	186.416,13	185.000	186.000	186.000	186.000	186.000
<b>11</b>	<b>Anteilige ordentliche Erträge (Summe aus Nummern 1 bis 10)</b>	<b>1.011.780,95</b>	<b>1.191.300</b>	<b>1.134.786</b>	<b>992.986</b>	<b>992.986</b>	<b>996.470</b>
12	Personalaufwendungen	-280.201,02	-194.900	-252.800	-260.865	-268.330	-276.450
13	Versorgungsaufwendungen	0,00	0	0	0	0	0
14	Aufwendungen für Sach- und Dienstleistungen	-451.077,00	-1.370.500	-1.388.430	-1.125.330	-912.830	-913.330
15	Abschreibungen	0,00	0	0	0	0	-100
16	Zinsen und ähnliche Aufwendungen	0,00	0	0	0	0	0
17	Transferaufwendungen	-499.647,79	-482.200	-569.950	-559.950	-559.950	-559.950
18	Sonstige ordentliche Aufwendungen	-40.786,22	-45.700	-59.915	-59.915	-59.915	-59.915
<b>19</b>	<b>Anteilige ordentliche Aufwendungen (Summe aus Nummern 12 bis 18)</b>	<b>-1.271.712,03</b>	<b>-2.093.300</b>	<b>-2.271.095</b>	<b>-2.006.060</b>	<b>-1.801.025</b>	<b>-1.809.745</b>
<b>20</b>	<b>Anteiliges veranschlagtes ordentliches Ergebnis (Summe aus Nummern 11 und 19)</b>	<b>-259.931,08</b>	<b>-902.000</b>	<b>-1.136.309</b>	<b>-1.013.074</b>	<b>-808.039</b>	<b>-813.275</b>
21	Erträge aus internen Leistungen	0,00	110.000	110.000	110.000	110.000	110.000
22	Aufwendungen für interne Leistungen	0,00	-602.700	-602.900	-602.900	-602.900	-602.900
23	kalkulatorische Kosten	0,00	0	0	0	0	0
<b>24</b>	<b>Veranschlagtes kalkulatorisches Ergebnis (Saldo aus Nummern 21 bis 23)</b>	<b>0,00</b>	<b>-492.700</b>	<b>-492.900</b>	<b>-492.900</b>	<b>-492.900</b>	<b>-492.900</b>
<b>25</b>	<b>Veranschlagter Nettoressourcenbedarf/-überschuss (Summe aus Nummer 20 und 24)</b>	<b>-259.931,08</b>	<b>-1.394.700</b>	<b>-1.629.209</b>	<b>-1.505.974</b>	<b>-1.300.939</b>	<b>-1.306.175</b>

## Haushaltsplan 2026 der Gemeinde Wannweil



### Teilfinanzhaushalt einschließlich Finanzplanung Teilhaushalt 5 Bauen und Umwelt

Gemeinde Wannweil

Nr.	Bezeichnung	Ergebnis 2024	Ansatz 2025	Ansatz 2026	VE	Plan 2027	Plan 2028	Plan 2029
		EUR						
		1	2	3	4	5	6	7
1	Summe der Einzahlungen aus laufender Verwaltungstätigkeit (ohne außerordentliche zahlungswirksame Erträge aus Vermögensveräußerung)	931.945,66	1.191.300	1.134.786	0	992.986	992.986	996.470
2	Summe der Auszahlungen aus laufender Verwaltungstätigkeit	-1.556.140,58	-2.093.300	-2.271.095	0	-2.006.060	-1.801.025	-1.809.645
<b>3</b>	<b>Anteilliger Zahlungsmittelüberschuss/-bedarf des Ergebnishaushalts (Saldo aus Nummern 1 und 2)</b>	<b>-624.194,92</b>	<b>-902.000</b>	<b>-1.136.309</b>	<b>0</b>	<b>-1.013.074</b>	<b>-808.039</b>	<b>-813.175</b>
4	Einzahlungen aus Investitionszuwendungen	0,00	860.000	135.600	0	0	0	0
5	Einzahlungen aus Investitionsbeiträgen und ähnlichen Entgelten für Investitionstätigkeit	0,00	0	0	0	0	0	0
6	Einzahlungen aus der Veräußerung von Sachvermögen	0,00	0	0	0	0	0	0
7	Einzahlungen aus der Veräußerung von Finanzvermögen	0,00	0	0	0	0	0	0
8	Einzahlungen für sonstige Investitionstätigkeit	0,00	0	0	0	0	0	0
<b>9</b>	<b>Einzahlungen aus Investitionstätigkeit (Summe aus Nummern 4 bis 8)</b>	<b>0,00</b>	<b>860.000</b>	<b>135.600</b>	<b>0</b>	<b>0</b>	<b>0</b>	<b>0</b>
10	Auszahlungen für den Erwerb von Grundstücken und Gebäuden	0,00	0	-11.000	0	0	0	0
11	Auszahlungen für Baumaßnahmen	-609.271,52	-1.744.200	-1.301.500	-820.000	-820.000	0	0
12	Auszahlungen für den Erwerb von beweglichem Sachvermögen	0,00	0	-5.000	0	0	0	0
13	Auszahlungen für den Erwerb von Finanzvermögen	0,00	-105.000	-210.000	0	0	0	0
14	Auszahlungen für Investitionsförderungsmaßnahmen	0,00	0	0	0	0	0	0
15	Auszahlungen für den Erwerb von immateriellen Vermögensgegenständen	0,00	0	0	0	0	0	0
<b>16</b>	<b>Auszahlungen aus Investitionstätigkeit (Summe aus Nummern 10 bis 15)</b>	<b>-609.271,52</b>	<b>-1.849.200</b>	<b>-1.527.500</b>	<b>-820.000</b>	<b>-820.000</b>	<b>0</b>	<b>0</b>
<b>17</b>	<b>Anteilliger veranschlagter Finanzierungsmittelüberschuss/-bedarf aus Investitionstätigkeit (Saldo aus Nummern 9 und 16)</b>	<b>-609.271,52</b>	<b>-989.200</b>	<b>-1.391.900</b>	<b>-820.000</b>	<b>-820.000</b>	<b>0</b>	<b>0</b>
<b>18</b>	<b>Anteilliger veranschlagter Finanzierungsmittel-Saldo aus Nummern 3 und 17)</b>	<b>-1.233.466,44</b>	<b>-1.891.200</b>	<b>-2.528.209</b>	<b>-820.000</b>	<b>-1.833.074</b>	<b>-808.039</b>	<b>-813.175</b>

## Haushaltsplan 2026 der Gemeinde Wannweil



### Teilergebnishaushalt einschließlich Finanzplanung Produktbereich 51 Räumliche Planung und Entwicklung

Gemeinde Wannweil

Nr.	Bezeichnung	Ergebnis 2024	Ansatz 2025	Ansatz 2026	Plan 2027	Plan 2028	Plan 2029
		EUR					
		1	2	3	4	5	6
1	Steuern und ähnliche Abgaben	0,00	0	0	0	0	0
2	Zuweisungen und Zuwendungen, Umlagen	0,00	45.000	32.200	12.000	12.000	12.000
3	Aufgelöste Investitionszuwendungen und -beiträge	0,00	0	0	0	0	0
4	Sonstige Transfererträge	0,00	0	0	0	0	0
5	Entgelte für öffentliche Leistungen oder Einrichtungen	0,00	3.500	0	0	0	0
6	Sonstige privatrechtliche Leistungsentgelte	0,00	0	0	0	0	0
7	Kostenerstattungen und Kostenumlagen	0,00	0	0	0	0	0
8	Zinsen und ähnliche Erträge	0,00	0	0	0	0	0
9	Aktivierete Eigenleistungen und Bestandveränderungen	0,00	0	0	0	0	0
10	Sonstige ordentliche Erträge	0,00	0	0	0	0	0
<b>11</b>	<b>Anteilige ordentliche Erträge (Summe aus Nummern 1 bis 10)</b>	<b>0,00</b>	<b>48.500</b>	<b>32.200</b>	<b>12.000</b>	<b>12.000</b>	<b>12.000</b>
12	Personalaufwendungen	0,00	0	0	0	0	0
13	Versorgungsaufwendungen	0,00	0	0	0	0	0
14	Aufwendungen für Sach- und Dienstleistungen	-58.165,43	-168.300	-164.600	-154.000	-154.000	-154.000
15	Abschreibungen	0,00	0	0	0	0	0
16	Zinsen und ähnliche Aufwendungen	0,00	0	0	0	0	0
17	Transferaufwendungen	-21.797,54	-28.600	-29.600	-4.600	-4.600	-4.600
18	Sonstige ordentliche Aufwendungen	0,00	-1.800	-3.000	-3.000	-3.000	-3.000
<b>19</b>	<b>Anteilige ordentliche Aufwendungen (Summe aus Nummern 12 bis 18)</b>	<b>-79.962,97</b>	<b>-198.700</b>	<b>-197.200</b>	<b>-161.600</b>	<b>-161.600</b>	<b>-161.600</b>
<b>20</b>	<b>Anteiliges veranschlagtes ordentliches Ergebnis (Summe aus Nummern 11 und 19)</b>	<b>-79.962,97</b>	<b>-150.200</b>	<b>-165.000</b>	<b>-149.600</b>	<b>-149.600</b>	<b>-149.600</b>
21	Erträge aus internen Leistungen	0,00	0	0	0	0	0
22	Aufwendungen für interne Leistungen	0,00	0	0	0	0	0
23	kalkulatorische Kosten	0,00	0	0	0	0	0
<b>24</b>	<b>Veranschlagtes kalkulatorisches Ergebnis (Saldo aus Nummern 21 bis 23)</b>	<b>0,00</b>	<b>0</b>	<b>0</b>	<b>0</b>	<b>0</b>	<b>0</b>
<b>25</b>	<b>Veranschlagter Nettoressourcenbedarf/-überschuss (Summe aus Nummer 20 und 24)</b>	<b>-79.962,97</b>	<b>-150.200</b>	<b>-165.000</b>	<b>-149.600</b>	<b>-149.600</b>	<b>-149.600</b>

## Haushaltsplan 2026 der Gemeinde Wannweil




### Teilfinanzhaushalt einschließlich Finanzplanung Produktbereich 51 Räumliche Planung und Entwicklung

Gemeinde Wannweil

Nr.	Bezeichnung	Ergebnis 2024	Ansatz 2025	Ansatz 2026	VE	Plan 2027	Plan 2028	Plan 2029
		EUR						
		1	2	3	4	5	6	7
1	Summe der Einzahlungen aus laufender Verwaltungstätigkeit (ohne außerordentliche zahlungswirksame Erträge aus Vermögensveräußerung)	0,00	48.500	32.200	0	12.000	12.000	12.000
2	Summe der Auszahlungen aus laufender Verwaltungstätigkeit	-94.687,54	-198.700	-197.200	0	-161.600	-161.600	-161.600
<b>3</b>	<b>Anteiliger Zahlungsmittelüberschuss/-bedarf des Ergebnishaushalts (Saldo aus Nummern 1 und 2)</b>	<b>-94.687,54</b>	<b>-150.200</b>	<b>-165.000</b>	<b>0</b>	<b>-149.600</b>	<b>-149.600</b>	<b>-149.600</b>
4	Einzahlungen aus Investitionszuwendungen	0,00	0	0	0	0	0	0
5	Einzahlungen aus Investitionsbeiträgen und ähnlichen Entgelten für Investitionstätigkeit	0,00	0	0	0	0	0	0
6	Einzahlungen aus der Veräußerung von Sachvermögen	0,00	0	0	0	0	0	0
7	Einzahlungen aus der Veräußerung von Finanzvermögen	0,00	0	0	0	0	0	0
8	Einzahlungen für sonstige Investitionstätigkeit	0,00	0	0	0	0	0	0
<b>9</b>	<b>Einzahlungen aus Investitionstätigkeit (Summe aus Nummern 4 bis 8)</b>	<b>0,00</b>	<b>0</b>	<b>0</b>	<b>0</b>	<b>0</b>	<b>0</b>	<b>0</b>
10	Auszahlungen für den Erwerb von Grundstücken und Gebäuden	0,00	0	0	0	0	0	0
11	Auszahlungen für Baumaßnahmen	0,00	0	0	0	0	0	0
12	Auszahlungen für den Erwerb von beweglichem Sachvermögen	0,00	0	0	0	0	0	0
13	Auszahlungen für den Erwerb von Finanzvermögen	0,00	0	0	0	0	0	0
14	Auszahlungen für Investitionsförderungsmaßnahmen	0,00	0	0	0	0	0	0
15	Auszahlungen für den Erwerb von immateriellen Vermögensgegenständen	0,00	0	0	0	0	0	0
<b>16</b>	<b>Auszahlungen aus Investitionstätigkeit (Summe aus Nummern 10 bis 15)</b>	<b>0,00</b>	<b>0</b>	<b>0</b>	<b>0</b>	<b>0</b>	<b>0</b>	<b>0</b>
<b>17</b>	<b>Anteiliger veranschlagter Finanzierungsmittelüberschuss/-bedarf aus Investitionstätigkeit (Saldo aus Nummern 9 und 16)</b>	<b>0,00</b>	<b>0</b>	<b>0</b>	<b>0</b>	<b>0</b>	<b>0</b>	<b>0</b>
<b>18</b>	<b>Anteiliger veranschlagter Finanzierungsmittelüberschuss/-bedarf (Saldo aus Nummern 3 und 17)</b>	<b>-94.687,54</b>	<b>-150.200</b>	<b>-165.000</b>	<b>0</b>	<b>-149.600</b>	<b>-149.600</b>	<b>-149.600</b>

## Haushaltsplan 2026 der Gemeinde Wannweil

	<b>Produktbeschreibung</b> <b>Produktgruppe 5110 Stadtentwicklung städtebaul. Planung Verkehrsplanung u. Stadterneuerung -[THH 5]</b>	
	Gemeinde Wannweil	
<b>Produktbereich</b>	51	Räumliche Planung und Entwicklung
<b>Produktgruppe</b>	5110	Stadtentwicklung städtebaul. Planung Verkehrsplanung u. Stadterneuerung -[THH 5]
<b>Kurzbeschreibung</b>	Sicherung einer ausgewogenen sozialen, ökonomischen, ökologischen und städtebaulichen Entwicklung der Gemeinde Wannweil. Zentrale Koordination: Strategien, Konzepte, Stellungnahmen und prozessorientierte Steuerung in allen Feldern der Gemeindeentwicklung (Bevölkerung, Wohnen, Wirtschaft, Infrastruktur/Gemeinbedarf). Gemeindeentwicklungspläne- und -programme: umfassende Planungen auf dem Gemeindegebiet. Aufstellung: Flächennutzungsplan und Bebauungsplänen usw.	
<b>Allgemeine Ziele</b>	Bedarfsgerechte Bereitstellung von Bau- und Freiflächen Nachhaltige städtebauliche Entwicklung	

Haushaltsplan 2026 der Gemeinde Wannweil



**Teilergebnishaushalt einschließlich Finanzplanung  
Produktgruppe 5110 Stadtentwicklung städtebaul. Planung Verkehrsplanung u.  
Stadterneuerung -[THH 5]**

Gemeinde Wannweil

Nr.	Bezeichnung	Ergebnis 2024	Ansatz 2025	Ansatz 2026	Plan 2027	Plan 2028	Plan 2029
		EUR					
		1	2	3	4	5	6
1	Steuern und ähnliche Abgaben	0,00	0	0	0	0	0
2	Zuweisungen und Zuwendungen, Umlagen	0,00	45.000	32.200	12.000	12.000	12.000
3	Aufgelöste Investitionszuwendungen und -beiträge	0,00	0	0	0	0	0
4	Sonstige Transfererträge	0,00	0	0	0	0	0
5	Entgelte für öffentliche Leistungen oder Einrichtungen	0,00	0	0	0	0	0
6	Sonstige privatrechtliche Leistungsentgelte	0,00	0	0	0	0	0
7	Kostenerstattungen und Kostenumlagen	0,00	0	0	0	0	0
8	Zinsen und ähnliche Erträge	0,00	0	0	0	0	0
9	Aktivierete Eigenleistungen und Bestandveränderungen	0,00	0	0	0	0	0
10	Sonstige ordentliche Erträge	0,00	0	0	0	0	0
<b>11</b>	<b>Anteilige ordentliche Erträge (Summe aus Nummern 1 bis 10)</b>	<b>0,00</b>	<b>45.000</b>	<b>32.200</b>	<b>12.000</b>	<b>12.000</b>	<b>12.000</b>
12	Personalaufwendungen	0,00	0	0	0	0	0
13	Versorgungsaufwendungen	0,00	0	0	0	0	0
14	Aufwendungen für Sach- und Dienstleistungen	-24.158,69	-168.300	-134.600	-124.000	-124.000	-124.000
15	Abschreibungen	0,00	0	0	0	0	0
16	Zinsen und ähnliche Aufwendungen	0,00	0	0	0	0	0
17	Transferaufwendungen	-21.797,54	-28.600	-29.600	-4.600	-4.600	-4.600
18	Sonstige ordentliche Aufwendungen	0,00	0	0	0	0	0
<b>19</b>	<b>Anteilige ordentliche Aufwendungen (Summe aus Nummern 12 bis 18)</b>	<b>-45.956,23</b>	<b>-196.900</b>	<b>-164.200</b>	<b>-128.600</b>	<b>-128.600</b>	<b>-128.600</b>
<b>20</b>	<b>Anteiliges veranschlagtes ordentliches Ergebnis (Summe aus Nummern 11 und 19)</b>	<b>-45.956,23</b>	<b>-151.900</b>	<b>-132.000</b>	<b>-116.600</b>	<b>-116.600</b>	<b>-116.600</b>
21	Erträge aus internen Leistungen	0,00	0	0	0	0	0
22	Aufwendungen für interne Leistungen	0,00	0	0	0	0	0
23	kalkulatorische Kosten	0,00	0	0	0	0	0
<b>24</b>	<b>Veranschlagtes kalkulatorisches Ergebnis (Saldo aus Nummern 21 bis 23)</b>	<b>0,00</b>	<b>0</b>	<b>0</b>	<b>0</b>	<b>0</b>	<b>0</b>
<b>25</b>	<b>Veranschlagter Nettoressourcenbedarf/-überschuss (Summe aus Nummer 20 und 24)</b>	<b>-45.956,23</b>	<b>-151.900</b>	<b>-132.000</b>	<b>-116.600</b>	<b>-116.600</b>	<b>-116.600</b>

Haushaltsplan 2026 der Gemeinde Wannweil



**Teilfinanzhaushalt einschließlich Finanzplanung  
Produktgruppe 5110 Stadtentwicklung städtebaul. Planung Verkehrsplanung u.  
Stadterneuerung -[THH 5]**

Gemeinde Wannweil

Nr.	Bezeichnung	Ergebnis 2024	Ansatz 2025	Ansatz 2026	VE	Plan 2027	Plan 2028	Plan 2029
		EUR						
		1	2	3	4	5	6	7
1	Summe der Einzahlungen aus laufender Verwaltungstätigkeit (ohne außerordentliche zahlungswirksame Erträge aus Vermögensveräußerung)	0,00	45.000	32.200	0	12.000	12.000	12.000
2	Summe der Auszahlungen aus laufender Verwaltungstätigkeit	-60.680,80	-196.900	-164.200	0	-128.600	-128.600	-128.600
<b>3</b>	<b>Anteiliger Zahlungsmittelüberschuss/-bedarf des Ergebnishaushalts (Saldo aus Nummern 1 und 2)</b>	<b>-60.680,80</b>	<b>-151.900</b>	<b>-132.000</b>	<b>0</b>	<b>-116.600</b>	<b>-116.600</b>	<b>-116.600</b>
4	Einzahlungen aus Investitionszuwendungen	0,00	0	0	0	0	0	0
5	Einzahlungen aus Investitionsbeiträgen und ähnlichen Entgelten für Investitionstätigkeit	0,00	0	0	0	0	0	0
6	Einzahlungen aus der Veräußerung von Sachvermögen	0,00	0	0	0	0	0	0
7	Einzahlungen aus der Veräußerung von Finanzvermögen	0,00	0	0	0	0	0	0
8	Einzahlungen für sonstige Investitionstätigkeit	0,00	0	0	0	0	0	0
<b>9</b>	<b>Einzahlungen aus Investitionstätigkeit (Summe aus Nummern 4 bis 8)</b>	<b>0,00</b>	<b>0</b>	<b>0</b>	<b>0</b>	<b>0</b>	<b>0</b>	<b>0</b>
10	Auszahlungen für den Erwerb von Grundstücken und Gebäuden	0,00	0	0	0	0	0	0
11	Auszahlungen für Baumaßnahmen	0,00	0	0	0	0	0	0
12	Auszahlungen für den Erwerb von beweglichem Sachvermögen	0,00	0	0	0	0	0	0
13	Auszahlungen für den Erwerb von Finanzvermögen	0,00	0	0	0	0	0	0
14	Auszahlungen für Investitionsförderungsmaßnahmen	0,00	0	0	0	0	0	0
15	Auszahlungen für den Erwerb von immateriellen Vermögensgegenständen	0,00	0	0	0	0	0	0
<b>16</b>	<b>Auszahlungen aus Investitionstätigkeit (Summe aus Nummern 10 bis 15)</b>	<b>0,00</b>	<b>0</b>	<b>0</b>	<b>0</b>	<b>0</b>	<b>0</b>	<b>0</b>
<b>17</b>	<b>Anteiliger veranschlagter Finanzierungsmittelüberschuss/-bedarf aus Investitionstätigkeit (Saldo aus Nummern 9 und 16)</b>	<b>0,00</b>	<b>0</b>	<b>0</b>	<b>0</b>	<b>0</b>	<b>0</b>	<b>0</b>
<b>18</b>	<b>Anteiliger veranschlagter Finanzierungsmittel-Saldo aus Nummern 3 und 17)</b>	<b>-60.680,80</b>	<b>-151.900</b>	<b>-132.000</b>	<b>0</b>	<b>-116.600</b>	<b>-116.600</b>	<b>-116.600</b>

## Haushaltsplan 2026 der Gemeinde Wannweil



### Produktbeschreibung Produktgruppe 5111 Flächen- und grundstückbezogene Daten und Grundlagen - [THH 5]

Gemeinde Wannweil

<b>Produktbereich</b>	51	Räumliche Planung und Entwicklung
<b>Produktgruppe</b>	5111	Flächen- und grundstückbezogene Daten und Grundlagen - [THH 5]

<b>Kurzbeschreibung</b>	<p>Der Gemeinsame Gutachterausschuss Reutlingen ist der Produktgruppe 51.11 untergliedert.</p> <p>Die Gemeinden Pliezhausen, Walddorfhäslach, Wannweil und die Stadt Reutlingen haben ihre bisher eigenständigen Gutachterausschüsse zu einem Gemeinsamen Gutachterausschuss bei der Stadt Reutlingen über eine öffentlich-rechtliche Vereinbarung zusammengeführt. Die Geschäftsstelle des Gemeinsamen Gutachterausschusses ist bei der Stadt Reutlingen eingerichtet.</p> <p>Der Gemeinsame Gutachterausschuss hat die Aufgaben, Immobilien und Grundstücke unabhängig und neutral zu bewerten, die Kaufpreissammlung zu führen und über die Auswertungen der Kaufpreissammlung für Transparenz auf dem Grundstücksmarkt zu sorgen.</p> <p>Weitere Aufgaben sind die Ermittlung und Veröffentlichung der Bodenrichtwerte und der sonstigen zur Wertermittlung erforderlichen Daten (Liegenschaftszinssätze, Sachwertfaktoren, Umrechnungskoeffizienten etc.).</p> <p>Die Gebühren für die Tätigkeit des Gemeinsamen Gutachterausschusses und seiner Geschäftsstelle werden in der Gutachterausschussgebührensatzung der Stadt Reutlingen geregelt.</p>
-------------------------	--

## Haushaltsplan 2026 der Gemeinde Wannweil



### Teilergebnishaushalt einschließlich Finanzplanung Produktgruppe 5111 Flächen- und grundstückbezogene Daten und Grundlagen - [THH 5]

Gemeinde Wannweil

Nr.	Bezeichnung	Ergebnis 2024	Ansatz 2025	Ansatz 2026	Plan 2027	Plan 2028	Plan 2029
		EUR					
		1	2	3	4	5	6
1	Steuern und ähnliche Abgaben	0,00	0	0	0	0	0
2	Zuweisungen und Zuwendungen, Umlagen	0,00	0	0	0	0	0
3	Aufgelöste Investitionszuwendungen und -beiträge	0,00	0	0	0	0	0
4	Sonstige Transfererträge	0,00	0	0	0	0	0
5	Entgelte für öffentliche Leistungen oder Einrichtungen	0,00	3.500	0	0	0	0
6	Sonstige privatrechtliche Leistungsentgelte	0,00	0	0	0	0	0
7	Kostenerstattungen und Kostenumlagen	0,00	0	0	0	0	0
8	Zinsen und ähnliche Erträge	0,00	0	0	0	0	0
9	Aktivierete Eigenleistungen und Bestandveränderungen	0,00	0	0	0	0	0
10	Sonstige ordentliche Erträge	0,00	0	0	0	0	0
<b>11</b>	<b>Anteilige ordentliche Erträge (Summe aus Nummern 1 bis 10)</b>	<b>0,00</b>	<b>3.500</b>	<b>0</b>	<b>0</b>	<b>0</b>	<b>0</b>
12	Personalaufwendungen	0,00	0	0	0	0	0
13	Versorgungsaufwendungen	0,00	0	0	0	0	0
14	Aufwendungen für Sach- und Dienstleistungen	-34.006,74	0	-30.000	-30.000	-30.000	-30.000
15	Abschreibungen	0,00	0	0	0	0	0
16	Zinsen und ähnliche Aufwendungen	0,00	0	0	0	0	0
17	Transferaufwendungen	0,00	0	0	0	0	0
18	Sonstige ordentliche Aufwendungen	0,00	-1.800	-3.000	-3.000	-3.000	-3.000
<b>19</b>	<b>Anteilige ordentliche Aufwendungen (Summe aus Nummern 12 bis 18)</b>	<b>-34.006,74</b>	<b>-1.800</b>	<b>-33.000</b>	<b>-33.000</b>	<b>-33.000</b>	<b>-33.000</b>
<b>20</b>	<b>Anteiliges veranschlagtes ordentliches Ergebnis (Summe aus Nummern 11 und 19)</b>	<b>-34.006,74</b>	<b>1.700</b>	<b>-33.000</b>	<b>-33.000</b>	<b>-33.000</b>	<b>-33.000</b>
21	Erträge aus internen Leistungen	0,00	0	0	0	0	0
22	Aufwendungen für interne Leistungen	0,00	0	0	0	0	0
23	kalkulatorische Kosten	0,00	0	0	0	0	0
<b>24</b>	<b>Veranschlagtes kalkulatorisches Ergebnis (Saldo aus Nummern 21 bis 23)</b>	<b>0,00</b>	<b>0</b>	<b>0</b>	<b>0</b>	<b>0</b>	<b>0</b>
<b>25</b>	<b>Veranschlagter Nettoressourcenbedarf/-überschuss (Summe aus Nummer 20 und 24)</b>	<b>-34.006,74</b>	<b>1.700</b>	<b>-33.000</b>	<b>-33.000</b>	<b>-33.000</b>	<b>-33.000</b>

Haushaltsplan 2026 der Gemeinde Wannweil



Teilfinanzhaushalt einschließlich Finanzplanung  
Produktgruppe 5111 Flächen- und grundstückbezogene Daten und Grundlagen - [THH 5]

Gemeinde Wannweil

Nr.	Bezeichnung	Ergebnis 2024	Ansatz 2025	Ansatz 2026	VE	Plan 2027	Plan 2028	Plan 2029
EUR								
		1	2	3	4	5	6	7
1	Summe der Einzahlungen aus laufender Verwaltungstätigkeit (ohne außerordentliche zahlungswirksame Erträge aus Vermögensveräußerung)	0,00	3.500	0	0	0	0	0
2	Summe der Auszahlungen aus laufender Verwaltungstätigkeit	-34.006,74	-1.800	-33.000	0	-33.000	-33.000	-33.000
<b>3</b>	<b>Anteiliger Zahlungsmittelüberschuss/-bedarf des Ergebnishaushalts (Saldo aus Nummern 1 und 2)</b>	<b>-34.006,74</b>	<b>1.700</b>	<b>-33.000</b>	<b>0</b>	<b>-33.000</b>	<b>-33.000</b>	<b>-33.000</b>
4	Einzahlungen aus Investitionszuwendungen	0,00	0	0	0	0	0	0
5	Einzahlungen aus Investitionsbeiträgen und ähnlichen Entgelten für Investitionstätigkeit	0,00	0	0	0	0	0	0
6	Einzahlungen aus der Veräußerung von Sachvermögen	0,00	0	0	0	0	0	0
7	Einzahlungen aus der Veräußerung von Finanzvermögen	0,00	0	0	0	0	0	0
8	Einzahlungen für sonstige Investitionstätigkeit	0,00	0	0	0	0	0	0
<b>9</b>	<b>Einzahlungen aus Investitionstätigkeit (Summe aus Nummern 4 bis 8)</b>	<b>0,00</b>	<b>0</b>	<b>0</b>	<b>0</b>	<b>0</b>	<b>0</b>	<b>0</b>
10	Auszahlungen für den Erwerb von Grundstücken und Gebäuden	0,00	0	0	0	0	0	0
11	Auszahlungen für Baumaßnahmen	0,00	0	0	0	0	0	0
12	Auszahlungen für den Erwerb von beweglichem Sachvermögen	0,00	0	0	0	0	0	0
13	Auszahlungen für den Erwerb von Finanzvermögen	0,00	0	0	0	0	0	0
14	Auszahlungen für Investitionsförderungsmaßnahmen	0,00	0	0	0	0	0	0
15	Auszahlungen für den Erwerb von immateriellen Vermögensgegenständen	0,00	0	0	0	0	0	0
<b>16</b>	<b>Auszahlungen aus Investitionstätigkeit (Summe aus Nummern 10 bis 15)</b>	<b>0,00</b>	<b>0</b>	<b>0</b>	<b>0</b>	<b>0</b>	<b>0</b>	<b>0</b>
<b>17</b>	<b>Anteiliger veranschlagter Finanzierungsmittelüberschuss/-bedarf aus Investitionstätigkeit (Saldo aus Nummern 9 und 16)</b>	<b>0,00</b>	<b>0</b>	<b>0</b>	<b>0</b>	<b>0</b>	<b>0</b>	<b>0</b>
<b>18</b>	<b>Anteiliger veranschlagter Finanzierungsmittel-Saldo aus Nummern 3 und 17)</b>	<b>-34.006,74</b>	<b>1.700</b>	<b>-33.000</b>	<b>0</b>	<b>-33.000</b>	<b>-33.000</b>	<b>-33.000</b>

## Haushaltsplan 2026 der Gemeinde Wannweil



### Produktbeschreibung Produktgruppe 5310 Elektrizitätsversorgung - [THH 5]

Gemeinde Wannweil

<b>Produktbereich</b>	53	Ver- und Entsorgung
<b>Produktgruppe</b>	5310	Elektrizitätsversorgung - [THH 5]

**Kurzbeschreibung** In dieser Produktgruppe werden die Konzessionsabgaben im Bereich der Elektrizitätsversorgung abgebildet.

## Haushaltsplan 2026 der Gemeinde Wannweil



### Teilergebnishaushalt einschließlich Finanzplanung Produktgruppe 5310 Elektrizitätsversorgung - [THH 5]

Gemeinde Wannweil

Nr.	Bezeichnung	Ergebnis 2024	Ansatz 2025	Ansatz 2026	Plan 2027	Plan 2028	Plan 2029
		EUR					
		1	2	3	4	5	6
1	Steuern und ähnliche Abgaben	0,00	0	0	0	0	0
2	Zuweisungen und Zuwendungen, Umlagen	0,00	0	0	0	0	0
3	Aufgelöste Investitionszuwendungen und -beiträge	0,00	0	0	0	0	0
4	Sonstige Transfererträge	0,00	0	0	0	0	0
5	Entgelte für öffentliche Leistungen oder Einrichtungen	0,00	0	0	0	0	0
6	Sonstige privatrechtliche Leistungsentgelte	0,00	0	0	0	0	0
7	Kostenerstattungen und Kostenumlagen	0,00	0	0	0	0	0
8	Zinsen und ähnliche Erträge	0,00	0	0	0	0	0
9	Aktivierete Eigenleistungen und Bestandveränderungen	0,00	0	0	0	0	0
10	Sonstige ordentliche Erträge	0,00	0	101.000	101.000	101.000	101.000
<b>11</b>	<b>Anteilige ordentliche Erträge (Summe aus Nummern 1 bis 10)</b>	<b>0,00</b>	<b>0</b>	<b>101.000</b>	<b>101.000</b>	<b>101.000</b>	<b>101.000</b>
12	Personalaufwendungen	0,00	0	0	0	0	0
13	Versorgungsaufwendungen	0,00	0	0	0	0	0
14	Aufwendungen für Sach- und Dienstleistungen	0,00	-12.100	0	0	0	0
15	Abschreibungen	0,00	0	0	0	0	0
16	Zinsen und ähnliche Aufwendungen	0,00	0	0	0	0	0
17	Transferaufwendungen	0,00	0	0	0	0	0
18	Sonstige ordentliche Aufwendungen	0,00	0	0	0	0	0
<b>19</b>	<b>Anteilige ordentliche Aufwendungen (Summe aus Nummern 12 bis 18)</b>	<b>0,00</b>	<b>-12.100</b>	<b>0</b>	<b>0</b>	<b>0</b>	<b>0</b>
<b>20</b>	<b>Anteiliges veranschlagtes ordentliches Ergebnis (Summe aus Nummern 11 und 19)</b>	<b>0,00</b>	<b>-12.100</b>	<b>101.000</b>	<b>101.000</b>	<b>101.000</b>	<b>101.000</b>
21	Erträge aus internen Leistungen	0,00	0	0	0	0	0
22	Aufwendungen für interne Leistungen	0,00	0	0	0	0	0
23	kalkulatorische Kosten	0,00	0	0	0	0	0
<b>24</b>	<b>Veranschlagtes kalkulatorisches Ergebnis (Saldo aus Nummern 21 bis 23)</b>	<b>0,00</b>	<b>0</b>	<b>0</b>	<b>0</b>	<b>0</b>	<b>0</b>
<b>25</b>	<b>Veranschlagter Nettoressourcenbedarf/-überschuss (Summe aus Nummer 20 und 24)</b>	<b>0,00</b>	<b>-12.100</b>	<b>101.000</b>	<b>101.000</b>	<b>101.000</b>	<b>101.000</b>

Haushaltsplan 2026 der Gemeinde Wannweil



**Teilfinanzhaushalt einschließlich Finanzplanung  
Produktgruppe 5310 Elektrizitätsversorgung - [THH 5]**

Gemeinde Wannweil

Nr.	Bezeichnung	Ergebnis 2024	Ansatz 2025	Ansatz 2026	VE	Plan 2027	Plan 2028	Plan 2029
EUR								
		1	2	3	4	5	6	7
1	Summe der Einzahlungen aus laufender Verwaltungstätigkeit (ohne außerordentliche zahlungswirksame Erträge aus Vermögensveräußerung)	0,00	0	101.000	0	101.000	101.000	101.000
2	Summe der Auszahlungen aus laufender Verwaltungstätigkeit	0,00	-12.100	0	0	0	0	0
<b>3</b>	<b>Anteiliger Zahlungsmittelüberschuss/-bedarf des Ergebnishaushalts (Saldo aus Nummern 1 und 2)</b>	<b>0,00</b>	<b>-12.100</b>	<b>101.000</b>	<b>0</b>	<b>101.000</b>	<b>101.000</b>	<b>101.000</b>
4	Einzahlungen aus Investitionszuwendungen	0,00	0	0	0	0	0	0
5	Einzahlungen aus Investitionsbeiträgen und ähnlichen Entgelten für Investitionstätigkeit	0,00	0	0	0	0	0	0
6	Einzahlungen aus der Veräußerung von Sachvermögen	0,00	0	0	0	0	0	0
7	Einzahlungen aus der Veräußerung von Finanzvermögen	0,00	0	0	0	0	0	0
8	Einzahlungen für sonstige Investitionstätigkeit	0,00	0	0	0	0	0	0
<b>9</b>	<b>Einzahlungen aus Investitionstätigkeit (Summe aus Nummern 4 bis 8)</b>	<b>0,00</b>	<b>0</b>	<b>0</b>	<b>0</b>	<b>0</b>	<b>0</b>	<b>0</b>
10	Auszahlungen für den Erwerb von Grundstücken und Gebäuden	0,00	0	0	0	0	0	0
11	Auszahlungen für Baumaßnahmen	0,00	0	0	0	0	0	0
12	Auszahlungen für den Erwerb von beweglichem Sachvermögen	0,00	0	0	0	0	0	0
13	Auszahlungen für den Erwerb von Finanzvermögen	0,00	0	0	0	0	0	0
14	Auszahlungen für Investitionsförderungsmaßnahmen	0,00	0	0	0	0	0	0
15	Auszahlungen für den Erwerb von immateriellen Vermögensgegenständen	0,00	0	0	0	0	0	0
<b>16</b>	<b>Auszahlungen aus Investitionstätigkeit (Summe aus Nummern 10 bis 15)</b>	<b>0,00</b>	<b>0</b>	<b>0</b>	<b>0</b>	<b>0</b>	<b>0</b>	<b>0</b>
<b>17</b>	<b>Anteiliger veranschlagter Finanzierungsmittelüberschuss/-bedarf aus Investitionstätigkeit (Saldo aus Nummern 9 und 16)</b>	<b>0,00</b>	<b>0</b>	<b>0</b>	<b>0</b>	<b>0</b>	<b>0</b>	<b>0</b>
<b>18</b>	<b>Anteiliger veranschlagter Finanzierungsmittel-Saldo aus Nummern 3 und 17)</b>	<b>0,00</b>	<b>-12.100</b>	<b>101.000</b>	<b>0</b>	<b>101.000</b>	<b>101.000</b>	<b>101.000</b>

Haushaltsplan 2026 der Gemeinde Wannweil



**Teilergebnishaushalt einschließlich Finanzplanung  
Produktgruppe 5350 Kombinierte Versorgung - [THH 5]**

Gemeinde Wannweil

Nr.	Bezeichnung	Ergebnis 2024	Ansatz 2025	Ansatz 2026	Plan 2027	Plan 2028	Plan 2029
		EUR					
		1	2	3	4	5	6
1	Steuern und ähnliche Abgaben	0,00	0	0	0	0	0
2	Zuweisungen und Zuwendungen, Umlagen	0,00	0	0	0	0	0
3	Aufgelöste Investitionszuwendungen und -beiträge	0,00	0	0	0	0	0
4	Sonstige Transfererträge	0,00	0	0	0	0	0
5	Entgelte für öffentliche Leistungen oder Einrichtungen	0,00	0	0	0	0	0
6	Sonstige privatrechtliche Leistungsentgelte	0,00	0	0	0	0	0
7	Kostenerstattungen und Kostenumlagen	0,00	0	0	0	0	0
8	Zinsen und ähnliche Erträge	0,00	0	0	0	0	0
9	Aktivierete Eigenleistungen und Bestandveränderungen	0,00	0	0	0	0	0
10	Sonstige ordentliche Erträge	186.416,13	185.000	0	0	0	0
<b>11</b>	<b>Anteilige ordentliche Erträge (Summe aus Nummern 1 bis 10)</b>	<b>186.416,13</b>	<b>185.000</b>	<b>0</b>	<b>0</b>	<b>0</b>	<b>0</b>
12	Personalaufwendungen	0,00	0	0	0	0	0
13	Versorgungsaufwendungen	0,00	0	0	0	0	0
14	Aufwendungen für Sach- und Dienstleistungen	0,00	0	0	0	0	0
15	Abschreibungen	0,00	0	0	0	0	0
16	Zinsen und ähnliche Aufwendungen	0,00	0	0	0	0	0
17	Transferaufwendungen	0,00	0	0	0	0	0
18	Sonstige ordentliche Aufwendungen	0,00	0	0	0	0	0
<b>19</b>	<b>Anteilige ordentliche Aufwendungen (Summe aus Nummern 12 bis 18)</b>	<b>0,00</b>	<b>0</b>	<b>0</b>	<b>0</b>	<b>0</b>	<b>0</b>
<b>20</b>	<b>Anteiliges veranschlagtes ordentliches Ergebnis (Summe aus Nummern 11 und 19)</b>	<b>186.416,13</b>	<b>185.000</b>	<b>0</b>	<b>0</b>	<b>0</b>	<b>0</b>
21	Erträge aus internen Leistungen	0,00	0	0	0	0	0
22	Aufwendungen für interne Leistungen	0,00	0	0	0	0	0
23	kalkulatorische Kosten	0,00	0	0	0	0	0
<b>24</b>	<b>Veranschlagtes kalkulatorisches Ergebnis (Saldo aus Nummern 21 bis 23)</b>	<b>0,00</b>	<b>0</b>	<b>0</b>	<b>0</b>	<b>0</b>	<b>0</b>
<b>25</b>	<b>Veranschlagter Nettoressourcenbedarf/-überschuss (Summe aus Nummer 20 und 24)</b>	<b>186.416,13</b>	<b>185.000</b>	<b>0</b>	<b>0</b>	<b>0</b>	<b>0</b>

Haushaltsplan 2026 der Gemeinde Wannweil



Teilfinanzhaushalt einschließlich Finanzplanung  
Produktgruppe 5350 Kombinierte Versorgung - [THH 5]

Gemeinde Wannweil

Nr.	Bezeichnung	Ergebnis 2024	Ansatz 2025	Ansatz 2026	VE	Plan 2027	Plan 2028	Plan 2029
		EUR						
		1	2	3	4	5	6	7
1	Summe der Einzahlungen aus laufender Verwaltungstätigkeit (ohne außerordentliche zahlungswirksame Erträge aus Vermögensveräußerung)	185.126,37	185.000	0	0	0	0	0
2	Summe der Auszahlungen aus laufender Verwaltungstätigkeit	0,00	0	0	0	0	0	0
<b>3</b>	<b>Anteilliger Zahlungsmittelüberschuss/-bedarf des Ergebnishaushalts (Saldo aus Nummern 1 und 2)</b>	<b>185.126,37</b>	<b>185.000</b>	<b>0</b>	<b>0</b>	<b>0</b>	<b>0</b>	<b>0</b>
4	Einzahlungen aus Investitionszuwendungen	0,00	0	0	0	0	0	0
5	Einzahlungen aus Investitionsbeiträgen und ähnlichen Entgelten für Investitionstätigkeit	0,00	0	0	0	0	0	0
6	Einzahlungen aus der Veräußerung von Sachvermögen	0,00	0	0	0	0	0	0
7	Einzahlungen aus der Veräußerung von Finanzvermögen	0,00	0	0	0	0	0	0
8	Einzahlungen für sonstige Investitionstätigkeit	0,00	0	0	0	0	0	0
<b>9</b>	<b>Einzahlungen aus Investitionstätigkeit (Summe aus Nummern 4 bis 8)</b>	<b>0,00</b>	<b>0</b>	<b>0</b>	<b>0</b>	<b>0</b>	<b>0</b>	<b>0</b>
10	Auszahlungen für den Erwerb von Grundstücken und Gebäuden	0,00	0	0	0	0	0	0
11	Auszahlungen für Baumaßnahmen	0,00	0	0	0	0	0	0
12	Auszahlungen für den Erwerb von beweglichem Sachvermögen	0,00	0	0	0	0	0	0
13	Auszahlungen für den Erwerb von Finanzvermögen	0,00	0	0	0	0	0	0
14	Auszahlungen für Investitionsförderungsmaßnahmen	0,00	0	0	0	0	0	0
15	Auszahlungen für den Erwerb von immateriellen Vermögensgegenständen	0,00	0	0	0	0	0	0
<b>16</b>	<b>Auszahlungen aus Investitionstätigkeit (Summe aus Nummern 10 bis 15)</b>	<b>0,00</b>	<b>0</b>	<b>0</b>	<b>0</b>	<b>0</b>	<b>0</b>	<b>0</b>
<b>17</b>	<b>Anteilliger veranschlagter Finanzierungsmittelüberschuss/-bedarf aus Investitionstätigkeit (Saldo aus Nummern 9 und 16)</b>	<b>0,00</b>	<b>0</b>	<b>0</b>	<b>0</b>	<b>0</b>	<b>0</b>	<b>0</b>
<b>18</b>	<b>Anteilliger veranschlagter Finanzierungsmittelüberschuss/-bedarf (Saldo aus Nummern 3 und 17)</b>	<b>185.126,37</b>	<b>185.000</b>	<b>0</b>	<b>0</b>	<b>0</b>	<b>0</b>	<b>0</b>

## Haushaltsplan 2026 der Gemeinde Wannweil



### Teilergebnishaushalt einschließlich Finanzplanung Produktgruppe 5360 Telekommunikationseinrichtungen - [THH 5]

Gemeinde Wannweil

Nr.	Bezeichnung	Ergebnis 2024	Ansatz 2025	Ansatz 2026	Plan 2027	Plan 2028	Plan 2029
		EUR					
		1	2	3	4	5	6
1	Steuern und ähnliche Abgaben	0,00	0	0	0	0	0
2	Zuweisungen und Zuwendungen, Umlagen	0,00	0	0	0	0	0
3	Aufgelöste Investitionszuwendungen und -beiträge	0,00	0	0	0	0	0
4	Sonstige Transfererträge	0,00	0	0	0	0	0
5	Entgelte für öffentliche Leistungen oder Einrichtungen	0,00	0	0	0	0	0
6	Sonstige privatrechtliche Leistungsentgelte	0,00	0	0	0	0	0
7	Kostenerstattungen und Kostenumlagen	0,00	0	0	0	0	0
8	Zinsen und ähnliche Erträge	0,00	0	0	0	0	0
9	Aktivierete Eigenleistungen und Bestandveränderungen	0,00	0	0	0	0	0
10	Sonstige ordentliche Erträge	0,00	0	0	0	0	0
<b>11</b>	<b>Anteilige ordentliche Erträge (Summe aus Nummern 1 bis 10)</b>	<b>0,00</b>	<b>0</b>	<b>0</b>	<b>0</b>	<b>0</b>	<b>0</b>
12	Personalaufwendungen	0,00	0	0	0	0	0
13	Versorgungsaufwendungen	0,00	0	0	0	0	0
14	Aufwendungen für Sach- und Dienstleistungen	0,00	0	0	0	0	0
15	Abschreibungen	0,00	0	0	0	0	0
16	Zinsen und ähnliche Aufwendungen	0,00	0	0	0	0	0
17	Transferaufwendungen	0,00	0	0	0	0	0
18	Sonstige ordentliche Aufwendungen	0,00	0	0	0	0	0
<b>19</b>	<b>Anteilige ordentliche Aufwendungen (Summe aus Nummern 12 bis 18)</b>	<b>0,00</b>	<b>0</b>	<b>0</b>	<b>0</b>	<b>0</b>	<b>0</b>
<b>20</b>	<b>Anteiliges veranschlagtes ordentliches Ergebnis (Summe aus Nummern 11 und 19)</b>	<b>0,00</b>	<b>0</b>	<b>0</b>	<b>0</b>	<b>0</b>	<b>0</b>
21	Erträge aus internen Leistungen	0,00	0	0	0	0	0
22	Aufwendungen für interne Leistungen	0,00	0	0	0	0	0
23	kalkulatorische Kosten	0,00	0	0	0	0	0
<b>24</b>	<b>Veranschlagtes kalkulatorisches Ergebnis (Saldo aus Nummern 21 bis 23)</b>	<b>0,00</b>	<b>0</b>	<b>0</b>	<b>0</b>	<b>0</b>	<b>0</b>
<b>25</b>	<b>Veranschlagter Nettoressourcenbedarf/-überschuss (Summe aus Nummer 20 und 24)</b>	<b>0,00</b>	<b>0</b>	<b>0</b>	<b>0</b>	<b>0</b>	<b>0</b>

Haushaltsplan 2026 der Gemeinde Wannweil



**Teilfinanzhaushalt einschließlich Finanzplanung  
Produktgruppe 5360 Telekommunikationseinrichtungen - [THH 5]**

Gemeinde Wannweil

Nr.	Bezeichnung	Ergebnis 2024	Ansatz 2025	Ansatz 2026	VE	Plan 2027	Plan 2028	Plan 2029
		EUR						
		1	2	3	4	5	6	7
1	Summe der Einzahlungen aus laufender Verwaltungstätigkeit (ohne außerordentliche zahlungswirksame Erträge aus Vermögensveräußerung)	0,00	0	0	0	0	0	0
2	Summe der Auszahlungen aus laufender Verwaltungstätigkeit	0,00	0	0	0	0	0	0
<b>3</b>	<b>Anteilliger Zahlungsmittelüberschuss/-bedarf des Ergebnishaushalts (Saldo aus Nummern 1 und 2)</b>	<b>0,00</b>	<b>0</b>	<b>0</b>	<b>0</b>	<b>0</b>	<b>0</b>	<b>0</b>
4	Einzahlungen aus Investitionszuwendungen	0,00	0	0	0	0	0	0
5	Einzahlungen aus Investitionsbeiträgen und ähnlichen Entgelten für Investitionstätigkeit	0,00	0	0	0	0	0	0
6	Einzahlungen aus der Veräußerung von Sachvermögen	0,00	0	0	0	0	0	0
7	Einzahlungen aus der Veräußerung von Finanzvermögen	0,00	0	0	0	0	0	0
8	Einzahlungen für sonstige Investitionstätigkeit	0,00	0	0	0	0	0	0
<b>9</b>	<b>Einzahlungen aus Investitionstätigkeit (Summe aus Nummern 4 bis 8)</b>	<b>0,00</b>	<b>0</b>	<b>0</b>	<b>0</b>	<b>0</b>	<b>0</b>	<b>0</b>
10	Auszahlungen für den Erwerb von Grundstücken und Gebäuden	0,00	0	0	0	0	0	0
11	Auszahlungen für Baumaßnahmen	0,00	0	0	0	0	0	0
12	Auszahlungen für den Erwerb von beweglichem Sachvermögen	0,00	0	0	0	0	0	0
13	Auszahlungen für den Erwerb von Finanzvermögen	0,00	0	0	0	0	0	0
14	Auszahlungen für Investitionsförderungsmaßnahmen	0,00	0	0	0	0	0	0
15	Auszahlungen für den Erwerb von immateriellen Vermögensgegenständen	0,00	0	0	0	0	0	0
<b>16</b>	<b>Auszahlungen aus Investitionstätigkeit (Summe aus Nummern 10 bis 15)</b>	<b>0,00</b>	<b>0</b>	<b>0</b>	<b>0</b>	<b>0</b>	<b>0</b>	<b>0</b>
<b>17</b>	<b>Anteilliger veranschlagter Finanzierungsmittelüberschuss/-bedarf aus Investitionstätigkeit (Saldo aus Nummern 9 und 16)</b>	<b>0,00</b>	<b>0</b>	<b>0</b>	<b>0</b>	<b>0</b>	<b>0</b>	<b>0</b>
<b>18</b>	<b>Anteilliger veranschlagter Finanzierungsmittel-Saldo aus Nummern 3 und 17)</b>	<b>0,00</b>	<b>0</b>	<b>0</b>	<b>0</b>	<b>0</b>	<b>0</b>	<b>0</b>

## Haushaltsplan 2026 der Gemeinde Wannweil



### Teilergebnishaushalt einschließlich Finanzplanung Produktgruppe 5370 Abfallwirtschaft - [THH 5]

Gemeinde Wannweil

Nr.	Bezeichnung	Ergebnis 2024	Ansatz 2025	Ansatz 2026	Plan 2027	Plan 2028	Plan 2029
		EUR					
		1	2	3	4	5	6
1	Steuern und ähnliche Abgaben	0,00	0	0	0	0	0
2	Zuweisungen und Zuwendungen, Umlagen	0,00	0	0	0	0	0
3	Aufgelöste Investitionszuwendungen und -beiträge	0,00	0	0	0	0	0
4	Sonstige Transfererträge	0,00	0	0	0	0	0
5	Entgelte für öffentliche Leistungen oder Einrichtungen	0,00	0	0	0	0	0
6	Sonstige privatrechtliche Leistungsentgelte	5.345,90	5.000	5.400	5.400	5.400	5.400
7	Kostenerstattungen und Kostenumlagen	0,00	0	0	0	0	0
8	Zinsen und ähnliche Erträge	0,00	0	0	0	0	0
9	Aktivierete Eigenleistungen und Bestandveränderungen	0,00	0	0	0	0	0
10	Sonstige ordentliche Erträge	0,00	0	0	0	0	0
<b>11</b>	<b>Anteilige ordentliche Erträge (Summe aus Nummern 1 bis 10)</b>	<b>5.345,90</b>	<b>5.000</b>	<b>5.400</b>	<b>5.400</b>	<b>5.400</b>	<b>5.400</b>
12	Personalaufwendungen	-1.047,49	0	0	0	0	0
13	Versorgungsaufwendungen	0,00	0	0	0	0	0
14	Aufwendungen für Sach- und Dienstleistungen	-2.556,19	-1.500	-2.620	-2.620	-2.620	-2.620
15	Abschreibungen	0,00	0	0	0	0	0
16	Zinsen und ähnliche Aufwendungen	0,00	0	0	0	0	0
17	Transferaufwendungen	0,00	0	0	0	0	0
18	Sonstige ordentliche Aufwendungen	-3.317,92	-3.000	-3.000	-3.000	-3.000	-3.000
<b>19</b>	<b>Anteilige ordentliche Aufwendungen (Summe aus Nummern 12 bis 18)</b>	<b>-6.921,60</b>	<b>-4.500</b>	<b>-5.620</b>	<b>-5.620</b>	<b>-5.620</b>	<b>-5.620</b>
<b>20</b>	<b>Anteiliges veranschlagtes ordentliches Ergebnis (Summe aus Nummern 11 und 19)</b>	<b>-1.575,70</b>	<b>500</b>	<b>-220</b>	<b>-220</b>	<b>-220</b>	<b>-220</b>
21	Erträge aus internen Leistungen	0,00	0	0	0	0	0
22	Aufwendungen für interne Leistungen	0,00	-60.700	-60.700	-60.700	-60.700	-60.700
23	kalkulatorische Kosten	0,00	0	0	0	0	0
<b>24</b>	<b>Veranschlagtes kalkulatorisches Ergebnis (Saldo aus Nummern 21 bis 23)</b>	<b>0,00</b>	<b>-60.700</b>	<b>-60.700</b>	<b>-60.700</b>	<b>-60.700</b>	<b>-60.700</b>
<b>25</b>	<b>Veranschlagter Nettoressourcenbedarf/-überschuss (Summe aus Nummer 20 und 24)</b>	<b>-1.575,70</b>	<b>-60.200</b>	<b>-60.920</b>	<b>-60.920</b>	<b>-60.920</b>	<b>-60.920</b>

## Haushaltsplan 2026 der Gemeinde Wannweil



### Teilfinanzhaushalt einschließlich Finanzplanung Produktgruppe 5370 Abfallwirtschaft - [THH 5]

Gemeinde Wannweil

Nr.	Bezeichnung	Ergebnis 2024	Ansatz 2025	Ansatz 2026	VE	Plan 2027	Plan 2028	Plan 2029
EUR								
		1	2	3	4	5	6	7
1	Summe der Einzahlungen aus laufender Verwaltungstätigkeit (ohne außerordentliche zahlungswirksame Erträge aus Vermögensveräußerung)	5.345,90	5.000	5.400	0	5.400	5.400	5.400
2	Summe der Auszahlungen aus laufender Verwaltungstätigkeit	-6.141,60	-4.500	-5.620	0	-5.620	-5.620	-5.620
<b>3</b>	<b>Anteiliger Zahlungsmittelüberschuss/-bedarf des Ergebnishaushalts (Saldo aus Nummern 1 und 2)</b>	<b>-795,70</b>	<b>500</b>	<b>-220</b>	<b>0</b>	<b>-220</b>	<b>-220</b>	<b>-220</b>
4	Einzahlungen aus Investitionszuwendungen	0,00	0	0	0	0	0	0
5	Einzahlungen aus Investitionsbeiträgen und ähnlichen Entgelten für Investitionstätigkeit	0,00	0	0	0	0	0	0
6	Einzahlungen aus der Veräußerung von Sachvermögen	0,00	0	0	0	0	0	0
7	Einzahlungen aus der Veräußerung von Finanzvermögen	0,00	0	0	0	0	0	0
8	Einzahlungen für sonstige Investitionstätigkeit	0,00	0	0	0	0	0	0
<b>9</b>	<b>Einzahlungen aus Investitionstätigkeit (Summe aus Nummern 4 bis 8)</b>	<b>0,00</b>	<b>0</b>	<b>0</b>	<b>0</b>	<b>0</b>	<b>0</b>	<b>0</b>
10	Auszahlungen für den Erwerb von Grundstücken und Gebäuden	0,00	0	0	0	0	0	0
11	Auszahlungen für Baumaßnahmen	0,00	0	0	0	0	0	0
12	Auszahlungen für den Erwerb von beweglichem Sachvermögen	0,00	0	0	0	0	0	0
13	Auszahlungen für den Erwerb von Finanzvermögen	0,00	0	0	0	0	0	0
14	Auszahlungen für Investitionsförderungsmaßnahmen	0,00	0	0	0	0	0	0
15	Auszahlungen für den Erwerb von immateriellen Vermögensgegenständen	0,00	0	0	0	0	0	0
<b>16</b>	<b>Auszahlungen aus Investitionstätigkeit (Summe aus Nummern 10 bis 15)</b>	<b>0,00</b>	<b>0</b>	<b>0</b>	<b>0</b>	<b>0</b>	<b>0</b>	<b>0</b>
<b>17</b>	<b>Anteiliger veranschlagter Finanzierungsmittelüberschuss/-bedarf aus Investitionstätigkeit (Saldo aus Nummern 9 und 16)</b>	<b>0,00</b>	<b>0</b>	<b>0</b>	<b>0</b>	<b>0</b>	<b>0</b>	<b>0</b>
<b>18</b>	<b>Anteiliger veranschlagter Finanzierungsmittel-Saldo aus Nummern 3 und 17)</b>	<b>-795,70</b>	<b>500</b>	<b>-220</b>	<b>0</b>	<b>-220</b>	<b>-220</b>	<b>-220</b>

## Haushaltsplan 2026 der Gemeinde Wannweil



### Teilergebnishaushalt einschließlich Finanzplanung Produktgruppe 5380 Abwasserbeseitigung - [THH 5]

Gemeinde Wannweil

Nr.	Bezeichnung	Ergebnis 2024	Ansatz 2025	Ansatz 2026	Plan 2027	Plan 2028	Plan 2029
		EUR					
		1	2	3	4	5	6
1	Steuern und ähnliche Abgaben	0,00	0	0	0	0	0
2	Zuweisungen und Zuwendungen, Umlagen	0,00	0	0	0	0	0
3	Aufgelöste Investitionszuwendungen und -beiträge	0,00	0	0	0	0	0
4	Sonstige Transfererträge	0,00	0	0	0	0	0
5	Entgelte für öffentliche Leistungen oder Einrichtungen	689.229,27	624.000	624.000	624.000	624.000	624.000
6	Sonstige privatrechtliche Leistungsentgelte	0,00	0	0	0	0	0
7	Kostenerstattungen und Kostenumlagen	0,00	0	0	0	0	0
8	Zinsen und ähnliche Erträge	0,00	0	0	0	0	0
9	Aktivierete Eigenleistungen und Bestandveränderungen	0,00	0	0	0	0	0
10	Sonstige ordentliche Erträge	0,00	0	0	0	0	0
<b>11</b>	<b>Anteilige ordentliche Erträge (Summe aus Nummern 1 bis 10)</b>	<b>689.229,27</b>	<b>624.000</b>	<b>624.000</b>	<b>624.000</b>	<b>624.000</b>	<b>624.000</b>
12	Personalaufwendungen	0,00	0	0	0	0	0
13	Versorgungsaufwendungen	0,00	0	0	0	0	0
14	Aufwendungen für Sach- und Dienstleistungen	-11.794,74	-262.000	-319.000	-334.000	-310.000	-310.000
15	Abschreibungen	0,00	0	0	0	0	0
16	Zinsen und ähnliche Aufwendungen	0,00	0	0	0	0	0
17	Transferaufwendungen	-457.788,25	-430.000	-520.000	-535.000	-535.000	-535.000
18	Sonstige ordentliche Aufwendungen	-26.802,73	-26.800	-38.200	-38.200	-38.200	-38.200
<b>19</b>	<b>Anteilige ordentliche Aufwendungen (Summe aus Nummern 12 bis 18)</b>	<b>-496.385,72</b>	<b>-718.800</b>	<b>-877.200</b>	<b>-907.200</b>	<b>-883.200</b>	<b>-883.200</b>
<b>20</b>	<b>Anteiliges veranschlagtes ordentliches Ergebnis (Summe aus Nummern 11 und 19)</b>	<b>192.843,55</b>	<b>-94.800</b>	<b>-253.200</b>	<b>-283.200</b>	<b>-259.200</b>	<b>-259.200</b>
21	Erträge aus internen Leistungen	0,00	110.000	110.000	110.000	110.000	110.000
22	Aufwendungen für interne Leistungen	0,00	-40.600	-40.600	-40.600	-40.600	-40.600
23	kalkulatorische Kosten	0,00	0	0	0	0	0
<b>24</b>	<b>Veranschlagtes kalkulatorisches Ergebnis (Saldo aus Nummern 21 bis 23)</b>	<b>0,00</b>	<b>69.400</b>	<b>69.400</b>	<b>69.400</b>	<b>69.400</b>	<b>69.400</b>
<b>25</b>	<b>Veranschlagter Nettoressourcenbedarf/-überschuss (Summe aus Nummer 20 und 24)</b>	<b>192.843,55</b>	<b>-25.400</b>	<b>-183.800</b>	<b>-213.800</b>	<b>-189.800</b>	<b>-189.800</b>

## Haushaltsplan 2026 der Gemeinde Wannweil



### Teilfinanzhaushalt einschließlich Finanzplanung Produktgruppe 5380 Abwasserbeseitigung - [THH 5]

Gemeinde Wannweil

Nr.	Bezeichnung	Ergebnis 2024	Ansatz 2025	Ansatz 2026	VE	Plan 2027	Plan 2028	Plan 2029
		EUR						
		1	2	3	4	5	6	7
1	Summe der Einzahlungen aus laufender Verwaltungstätigkeit (ohne außerordentliche zahlungswirksame Erträge aus Vermögensveräußerung)	612.861,22	624.000	624.000	0	624.000	624.000	624.000
2	Summe der Auszahlungen aus laufender Verwaltungstätigkeit	-730.341,06	-718.800	-877.200	0	-907.200	-883.200	-883.200
<b>3</b>	<b>Anteilliger Zahlungsmittelüberschuss/-bedarf des Ergebnishaushalts (Saldo aus Nummern 1 und 2)</b>	<b>-117.479,84</b>	<b>-94.800</b>	<b>-253.200</b>	<b>0</b>	<b>-283.200</b>	<b>-259.200</b>	<b>-259.200</b>
4	Einzahlungen aus Investitionszuwendungen	0,00	50.400	200	0	0	0	0
5	Einzahlungen aus Investitionsbeiträgen und ähnlichen Entgelten für Investitionstätigkeit	0,00	0	0	0	0	0	0
6	Einzahlungen aus der Veräußerung von Sachvermögen	0,00	0	0	0	0	0	0
7	Einzahlungen aus der Veräußerung von Finanzvermögen	0,00	0	0	0	0	0	0
8	Einzahlungen für sonstige Investitionstätigkeit	0,00	0	0	0	0	0	0
<b>9</b>	<b>Einzahlungen aus Investitionstätigkeit (Summe aus Nummern 4 bis 8)</b>	<b>0,00</b>	<b>50.400</b>	<b>200</b>	<b>0</b>	<b>0</b>	<b>0</b>	<b>0</b>
10	Auszahlungen für den Erwerb von Grundstücken und Gebäuden	0,00	0	0	0	0	0	0
11	Auszahlungen für Baumaßnahmen	-330.430,40	-172.000	-350.600	0	-600.000	0	0
12	Auszahlungen für den Erwerb von beweglichem Sachvermögen	0,00	0	0	0	0	0	0
13	Auszahlungen für den Erwerb von Finanzvermögen	0,00	-105.000	-210.000	0	0	0	0
14	Auszahlungen für Investitionsförderungsmaßnahmen	0,00	0	0	0	0	0	0
15	Auszahlungen für den Erwerb von immateriellen Vermögensgegenständen	0,00	0	0	0	0	0	0
<b>16</b>	<b>Auszahlungen aus Investitionstätigkeit (Summe aus Nummern 10 bis 15)</b>	<b>-330.430,40</b>	<b>-277.000</b>	<b>-560.600</b>	<b>0</b>	<b>-600.000</b>	<b>0</b>	<b>0</b>
<b>17</b>	<b>Anteilliger veranschlagter Finanzierungsmittelüberschuss/-bedarf aus Investitionstätigkeit (Saldo aus Nummern 9 und 16)</b>	<b>-330.430,40</b>	<b>-226.600</b>	<b>-560.400</b>	<b>0</b>	<b>-600.000</b>	<b>0</b>	<b>0</b>
<b>18</b>	<b>Anteilliger veranschlagter Finanzierungsmittel-Saldo aus Nummern 3 und 17)</b>	<b>-447.910,24</b>	<b>-321.400</b>	<b>-813.600</b>	<b>0</b>	<b>-883.200</b>	<b>-259.200</b>	<b>-259.200</b>

Haushaltsplan 2026 der Gemeinde Wannweil



**Einzeldarstellung der Investitionsmaßnahmen  
Produktgruppe 5380 Abwasserbeseitigung - [THH 5]**

Gemeinde Wannweil

**Investition I-5380-004 Investitionsumlage Abwasserverband**

Nr.	Investitionsmaßnahmen Einzahlungs- und Auszahlungsarten	Gesamtang. z. Maßnahme -nachrichtl.-	Bisher finanziert	Ermächtigungs übertragungen aus Vorvorj.	Ergebnis 2024	Ansatz 2025	Ansatz 2026	VE
EUR								
		1	2	3	4	5	6	7
10	Auszahlungen für den Erwerb von Finanzvermögen			0	0,00	-105.000	-210.000	0
13	<b>Summe der Auszahlungen aus Investitionstätigkeit (Summe aus Nummern 7 bis 12)</b>			0	0,00	-105.000	-210.000	0
14	<b>Saldo aus Investitionstätigkeit (Saldo aus Nummern 6 und 13)</b>			0	0,00	-105.000	-210.000	0
16	<b>Gesamtkosten der Maßnahme (Summe aus Nummern 13 und 15)</b>			0	0,00	-105.000	-210.000	0

**Investition I-5380-009 Kanal allg.**

Nr.	Investitionsmaßnahmen Einzahlungs- und Auszahlungsarten	Gesamtang. z. Maßnahme -nachrichtl.-	Bisher finanziert	Ermächtigungs übertragungen aus Vorvorj.	Ergebnis 2024	Ansatz 2025	Ansatz 2026	VE
EUR								
		1	2	3	4	5	6	7
8	Auszahlungen für Baumaßnahmen	-975.000	-27.000,00	0	0,00	0	-350.000	0
13	<b>Summe der Auszahlungen aus Investitionstätigkeit (Summe aus Nummern 7 bis 12)</b>	-975.000	-27.000,00	0	0,00	0	-350.000	0
14	<b>Saldo aus Investitionstätigkeit (Saldo aus Nummern 6 und 13)</b>	-975.000	-27.000,00	0	0,00	0	-350.000	0
16	<b>Gesamtkosten der Maßnahme (Summe aus Nummern 13 und 15)</b>	-975.000	-27.000,00	0	0,00	0	-350.000	0

**Investition I-5380-010 Kanal Eisenbahnstr. Nord**

Nr.	Investitionsmaßnahmen Einzahlungs- und Auszahlungsarten	Gesamtang. z. Maßnahme -nachrichtl.-	Bisher finanziert	Ermächtigungs übertragungen aus Vorvorj.	Ergebnis 2024	Ansatz 2025	Ansatz 2026	VE
EUR								
		1	2	3	4	5	6	7
1	Einzahlungen aus Investitionszuwendungen			0	0,00	50.400	200	0
6	<b>Summe der Einzahlungen aus Investitionstätigkeit (Summe aus Nummern 1 bis 5)</b>			0	0,00	50.400	200	0
8	Auszahlungen für Baumaßnahmen			0	-70.463,90	-172.000	-600	0
13	<b>Summe der Auszahlungen aus Investitionstätigkeit (Summe aus Nummern 7 bis 12)</b>			0	-70.463,90	-172.000	-600	0
14	<b>Saldo aus Investitionstätigkeit (Saldo aus Nummern 6 und 13)</b>			0	-70.463,90	-121.600	-400	0
16	<b>Gesamtkosten der Maßnahme (Summe aus Nummern 13 und 15)</b>			0	-70.463,90	-172.000	-600	0

## Haushaltsplan 2026 der Gemeinde Wannweil



### Teilergebnishaushalt einschließlich Finanzplanung Produktbereich 54 Verkehrsflächen und -anlagen, ÖPNV

Gemeinde Wannweil

Nr.	Bezeichnung	Ergebnis 2024	Ansatz 2025	Ansatz 2026	Plan 2027	Plan 2028	Plan 2029
		EUR					
		1	2	3	4	5	6
1	Steuern und ähnliche Abgaben	0,00	0	0	0	0	0
2	Zuweisungen und Zuwendungen, Umlagen	12.619,48	132.700	121.500	22.500	22.500	22.500
3	Aufgelöste Investitionszuwendungen und -beiträge	0,00	0	0	0	0	0
4	Sonstige Transfererträge	0,00	0	0	0	0	0
5	Entgelte für öffentliche Leistungen oder Einrichtungen	0,00	0	0	0	0	0
6	Sonstige privatrechtliche Leistungsentgelte	9.243,30	2.600	2.060	2.060	2.060	2.060
7	Kostenerstattungen und Kostenumlagen	0,00	0	0	0	0	0
8	Zinsen und ähnliche Erträge	0,00	0	0	0	0	0
9	Aktivierete Eigenleistungen und Bestandveränderungen	0,00	0	0	0	0	0
10	Sonstige ordentliche Erträge	0,00	0	0	0	0	0
<b>11</b>	<b>Anteilige ordentliche Erträge (Summe aus Nummern 1 bis 10)</b>	<b>21.862,78</b>	<b>135.300</b>	<b>123.560</b>	<b>24.560</b>	<b>24.560</b>	<b>24.560</b>
12	Personalaufwendungen	-214.357,10	-173.300	-146.400	-151.000	-155.400	-160.000
13	Versorgungsaufwendungen	0,00	0	0	0	0	0
14	Aufwendungen für Sach- und Dienstleistungen	-192.214,51	-524.400	-530.800	-521.800	-332.800	-332.800
15	Abschreibungen	0,00	0	0	0	0	0
16	Zinsen und ähnliche Aufwendungen	0,00	0	0	0	0	0
17	Transferaufwendungen	0,00	0	0	0	0	0
18	Sonstige ordentliche Aufwendungen	-1.409,69	-5.500	-3.680	-3.680	-3.680	-3.680
<b>19</b>	<b>Anteilige ordentliche Aufwendungen (Summe aus Nummern 12 bis 18)</b>	<b>-407.981,30</b>	<b>-703.200</b>	<b>-680.880</b>	<b>-676.480</b>	<b>-491.880</b>	<b>-496.480</b>
<b>20</b>	<b>Anteiliges veranschlagtes ordentliches Ergebnis (Summe aus Nummern 11 und 19)</b>	<b>-386.118,52</b>	<b>-567.900</b>	<b>-557.320</b>	<b>-651.920</b>	<b>-467.320</b>	<b>-471.920</b>
21	Erträge aus internen Leistungen	0,00	0	0	0	0	0
22	Aufwendungen für interne Leistungen	0,00	-178.800	-178.800	-178.800	-178.800	-178.800
23	kalkulatorische Kosten	0,00	0	0	0	0	0
<b>24</b>	<b>Veranschlagtes kalkulatorisches Ergebnis (Saldo aus Nummern 21 bis 23)</b>	<b>0,00</b>	<b>-178.800</b>	<b>-178.800</b>	<b>-178.800</b>	<b>-178.800</b>	<b>-178.800</b>
<b>25</b>	<b>Veranschlagter Nettoressourcenbedarf/-überschuss (Summe aus Nummer 20 und 24)</b>	<b>-386.118,52</b>	<b>-746.700</b>	<b>-736.120</b>	<b>-830.720</b>	<b>-646.120</b>	<b>-650.720</b>

## Haushaltsplan 2026 der Gemeinde Wannweil




### Teilfinanzhaushalt einschließlich Finanzplanung Produktbereich 54 Verkehrsflächen und -anlagen, ÖPNV

Gemeinde Wannweil

Nr.	Bezeichnung	Ergebnis 2024	Ansatz 2025	Ansatz 2026	VE	Plan 2027	Plan 2028	Plan 2029
EUR								
		1	2	3	4	5	6	7
1	Summe der Einzahlungen aus laufender Verwaltungstätigkeit (ohne außerordentliche zahlungswirksame Erträge aus Vermögensveräußerung)	21.332,38	135.300	123.560	0	24.560	24.560	24.560
2	Summe der Auszahlungen aus laufender Verwaltungstätigkeit	-438.776,87	-703.200	-680.880	0	-676.480	-491.880	-496.480
<b>3</b>	<b>Anteilliger Zahlungsmittelüberschuss/-bedarf des Ergebnishaushalts (Saldo aus Nummern 1 und 2)</b>	<b>-417.444,49</b>	<b>-567.900</b>	<b>-557.320</b>	<b>0</b>	<b>-651.920</b>	<b>-467.320</b>	<b>-471.920</b>
4	Einzahlungen aus Investitionszuwendungen	0,00	683.600	9.400	0	0	0	0
5	Einzahlungen aus Investitionsbeiträgen und ähnlichen Entgelten für Investitionstätigkeit	0,00	0	0	0	0	0	0
6	Einzahlungen aus der Veräußerung von Sachvermögen	0,00	0	0	0	0	0	0
7	Einzahlungen aus der Veräußerung von Finanzvermögen	0,00	0	0	0	0	0	0
8	Einzahlungen für sonstige Investitionstätigkeit	0,00	0	0	0	0	0	0
<b>9</b>	<b>Einzahlungen aus Investitionstätigkeit (Summe aus Nummern 4 bis 8)</b>	<b>0,00</b>	<b>683.600</b>	<b>9.400</b>	<b>0</b>	<b>0</b>	<b>0</b>	<b>0</b>
10	Auszahlungen für den Erwerb von Grundstücken und Gebäuden	0,00	0	0	0	0	0	0
11	Auszahlungen für Baumaßnahmen	-278.841,12	-1.083.900	-366.400	0	0	0	0
12	Auszahlungen für den Erwerb von beweglichem Sachvermögen	0,00	0	-5.000	0	0	0	0
13	Auszahlungen für den Erwerb von Finanzvermögen	0,00	0	0	0	0	0	0
14	Auszahlungen für Investitionsförderungsmaßnahmen	0,00	0	0	0	0	0	0
15	Auszahlungen für den Erwerb von immateriellen Vermögensgegenständen	0,00	0	0	0	0	0	0
<b>16</b>	<b>Auszahlungen aus Investitionstätigkeit (Summe aus Nummern 10 bis 15)</b>	<b>-278.841,12</b>	<b>-1.083.900</b>	<b>-371.400</b>	<b>0</b>	<b>0</b>	<b>0</b>	<b>0</b>
<b>17</b>	<b>Anteilliger veranschlagter Finanzierungsmittelüberschuss/-bedarf aus Investitionstätigkeit (Saldo aus Nummern 9 und 16)</b>	<b>-278.841,12</b>	<b>-400.300</b>	<b>-362.000</b>	<b>0</b>	<b>0</b>	<b>0</b>	<b>0</b>
<b>18</b>	<b>Anteilliger veranschlagter Finanzierungsmittel-Saldo aus Nummern 3 und 17)</b>	<b>-696.285,61</b>	<b>-968.200</b>	<b>-919.320</b>	<b>0</b>	<b>-651.920</b>	<b>-467.320</b>	<b>-471.920</b>

## Haushaltsplan 2026 der Gemeinde Wannweil

	<p><b>Produktbeschreibung</b>  <b>Produktgruppe 5410 Gemeindestraßen - [THH 5]</b></p> <p>Gemeinde Wannweil</p>	
<p><b>Produktbereich</b></p>	<p>54</p>	<p>Verkehrsflächen und -anlagen, ÖPNV</p>
<p><b>Produktgruppe</b></p>	<p>5410</p>	<p>Gemeindestraßen - [THH 5]</p>
<p><b>Kurzbeschreibung</b></p>	<ul style="list-style-type: none"> <li>- Bereitstellung (inkl. Kosten für Grund und Boden), Unterhaltung, Instandsetzung und Betrieb öffentlicher Straßen, Wege, Plätze und Brunnen und die Abrechnung von Erschließungsbeiträgen.</li> <li>- Bereitstellung, Betrieb und Unterhaltung der Verkehrsausstattung öffentlicher Verkehrsflächen wie: Straßenbeleuchtung, Signalanlagen, Verkehrszeichen, Verkehrslenk-, Verkehrsleit- und Schutzeinrichtungen,</li> <li>- Bereitstellung und Unterhaltung von öffentlichem Grün an Straßen,</li> <li>- Bereitstellung, Unterhaltung, Instandsetzung und Betrieb öffentlicher Ingenieurbauwerke wie z.B. Brücken, Tunnel, Grundwassertröge, Stützwände, Lärmschutzwände und Parkierungsbauwerke sowie deren bauwerkspezifischer Ausstattung</li> </ul>	

## Haushaltsplan 2026 der Gemeinde Wannweil



### Teilergebnishaushalt einschließlich Finanzplanung Produktgruppe 5410 Gemeindestraßen - [THH 5]

Gemeinde Wannweil

Nr.	Bezeichnung	Ergebnis 2024	Ansatz 2025	Ansatz 2026	Plan 2027	Plan 2028	Plan 2029
		EUR					
		1	2	3	4	5	6
1	Steuern und ähnliche Abgaben	0,00	0	0	0	0	0
2	Zuweisungen und Zuwendungen, Umlagen	12.619,48	117.200	113.000	14.000	14.000	14.000
3	Aufgelöste Investitionszuwendungen und -beiträge	0,00	0	0	0	0	0
4	Sonstige Transfererträge	0,00	0	0	0	0	0
5	Entgelte für öffentliche Leistungen oder Einrichtungen	0,00	0	0	0	0	0
6	Sonstige privatrechtliche Leistungsentgelte	962,00	2.500	1.000	1.000	1.000	1.000
7	Kostenerstattungen und Kostenumlagen	0,00	0	0	0	0	0
8	Zinsen und ähnliche Erträge	0,00	0	0	0	0	0
9	Aktivierete Eigenleistungen und Bestandveränderungen	0,00	0	0	0	0	0
10	Sonstige ordentliche Erträge	0,00	0	0	0	0	0
<b>11</b>	<b>Anteilige ordentliche Erträge (Summe aus Nummern 1 bis 10)</b>	<b>13.581,48</b>	<b>119.700</b>	<b>114.000</b>	<b>15.000</b>	<b>15.000</b>	<b>15.000</b>
12	Personalaufwendungen	-214.357,10	-173.300	-146.400	-151.000	-155.400	-160.000
13	Versorgungsaufwendungen	0,00	0	0	0	0	0
14	Aufwendungen für Sach- und Dienstleistungen	-155.349,76	-478.000	-483.600	-379.600	-190.600	-190.600
15	Abschreibungen	0,00	0	0	0	0	0
16	Zinsen und ähnliche Aufwendungen	0,00	0	0	0	0	0
17	Transferaufwendungen	0,00	0	0	0	0	0
18	Sonstige ordentliche Aufwendungen	-453,56	0	-280	-280	-280	-280
<b>19</b>	<b>Anteilige ordentliche Aufwendungen (Summe aus Nummern 12 bis 18)</b>	<b>-370.160,42</b>	<b>-651.300</b>	<b>-630.280</b>	<b>-530.880</b>	<b>-346.280</b>	<b>-350.880</b>
<b>20</b>	<b>Anteiliges veranschlagtes ordentliches Ergebnis (Summe aus Nummern 11 und 19)</b>	<b>-356.578,94</b>	<b>-531.600</b>	<b>-516.280</b>	<b>-515.880</b>	<b>-331.280</b>	<b>-335.880</b>
21	Erträge aus internen Leistungen	0,00	0	0	0	0	0
22	Aufwendungen für interne Leistungen	0,00	-131.300	-131.300	-131.300	-131.300	-131.300
23	kalkulatorische Kosten	0,00	0	0	0	0	0
<b>24</b>	<b>Veranschlagtes kalkulatorisches Ergebnis (Saldo aus Nummern 21 bis 23)</b>	<b>0,00</b>	<b>-131.300</b>	<b>-131.300</b>	<b>-131.300</b>	<b>-131.300</b>	<b>-131.300</b>
<b>25</b>	<b>Veranschlagter Nettoressourcenbedarf/-überschuss (Summe aus Nummer 20 und 24)</b>	<b>-356.578,94</b>	<b>-662.900</b>	<b>-647.580</b>	<b>-647.180</b>	<b>-462.580</b>	<b>-467.180</b>

## Haushaltsplan 2026 der Gemeinde Wannweil



### Teilfinanzhaushalt einschließlich Finanzplanung Produktgruppe 5410 Gemeindestraßen - [THH 5]

Gemeinde Wannweil

Nr.	Bezeichnung	Ergebnis 2024	Ansatz 2025	Ansatz 2026	VE	Plan 2027	Plan 2028	Plan 2029
		EUR						
		1	2	3	4	5	6	7
1	Summe der Einzahlungen aus laufender Verwaltungstätigkeit (ohne außerordentliche zahlungswirksame Erträge aus Vermögensveräußerung)	13.051,08	119.700	114.000	0	15.000	15.000	15.000
2	Summe der Auszahlungen aus laufender Verwaltungstätigkeit	-399.289,86	-651.300	-630.280	0	-530.880	-346.280	-350.880
<b>3</b>	<b>Anteilliger Zahlungsmittelüberschuss/-bedarf des Ergebnishaushalts (Saldo aus Nummern 1 und 2)</b>	<b>-386.238,78</b>	<b>-531.600</b>	<b>-516.280</b>	<b>0</b>	<b>-515.880</b>	<b>-331.280</b>	<b>-335.880</b>
4	Einzahlungen aus Investitionszuwendungen	0,00	683.600	9.400	0	0	0	0
5	Einzahlungen aus Investitionsbeiträgen und ähnlichen Entgelten für Investitionstätigkeit	0,00	0	0	0	0	0	0
6	Einzahlungen aus der Veräußerung von Sachvermögen	0,00	0	0	0	0	0	0
7	Einzahlungen aus der Veräußerung von Finanzvermögen	0,00	0	0	0	0	0	0
8	Einzahlungen für sonstige Investitionstätigkeit	0,00	0	0	0	0	0	0
<b>9</b>	<b>Einzahlungen aus Investitionstätigkeit (Summe aus Nummern 4 bis 8)</b>	<b>0,00</b>	<b>683.600</b>	<b>9.400</b>	<b>0</b>	<b>0</b>	<b>0</b>	<b>0</b>
10	Auszahlungen für den Erwerb von Grundstücken und Gebäuden	0,00	0	0	0	0	0	0
11	Auszahlungen für Baumaßnahmen	-278.841,12	-1.083.900	-366.400	0	0	0	0
12	Auszahlungen für den Erwerb von beweglichem Sachvermögen	0,00	0	0	0	0	0	0
13	Auszahlungen für den Erwerb von Finanzvermögen	0,00	0	0	0	0	0	0
14	Auszahlungen für Investitionsförderungsmaßnahmen	0,00	0	0	0	0	0	0
15	Auszahlungen für den Erwerb von immateriellen Vermögensgegenständen	0,00	0	0	0	0	0	0
<b>16</b>	<b>Auszahlungen aus Investitionstätigkeit (Summe aus Nummern 10 bis 15)</b>	<b>-278.841,12</b>	<b>-1.083.900</b>	<b>-366.400</b>	<b>0</b>	<b>0</b>	<b>0</b>	<b>0</b>
<b>17</b>	<b>Anteilliger veranschlagter Finanzierungsmittelüberschuss/-bedarf aus Investitionstätigkeit (Saldo aus Nummern 9 und 16)</b>	<b>-278.841,12</b>	<b>-400.300</b>	<b>-357.000</b>	<b>0</b>	<b>0</b>	<b>0</b>	<b>0</b>
<b>18</b>	<b>Anteilliger veranschlagter Finanzierungsmittel-Saldo aus Nummern 3 und 17)</b>	<b>-665.079,90</b>	<b>-931.900</b>	<b>-873.280</b>	<b>0</b>	<b>-515.880</b>	<b>-331.280</b>	<b>-335.880</b>

Haushaltsplan 2026 der Gemeinde Wannweil



**Einzeldarstellung der Investitionsmaßnahmen**  
**Produktgruppe 5410 Gemeindestraßen - [THH 5]**

Gemeinde Wannweil

**Investition I-5410-005 Erneuerung Eisenbahnstraße Süd**

Nr.	Investitionsmaßnahmen Einzahlungs- und Auszahlungsarten	Gesamtang. z. Maßnahme -nachrichtl.-	Bisher finanziert	Ermächtigungs übertragungen aus Vorvorj.	Ergebnis 2024	Ansatz 2025	Ansatz 2026	VE
EUR								
		1	2	3	4	5	6	7
1	Einzahlungen aus Investitionszuwendungen			0	0,00	3.000	3.000	0
<b>6</b>	<b>Summe der Einzahlungen aus Investitionstätigkeit (Summe aus Nummern 1 bis 5)</b>			<b>0</b>	<b>0,00</b>	<b>3.000</b>	<b>3.000</b>	<b>0</b>
8	Auszahlungen für Baumaßnahmen			0	-110.918,65	-8.500	-8.500	0
<b>13</b>	<b>Summe der Auszahlungen aus Investitionstätigkeit (Summe aus Nummern 7 bis 12)</b>			<b>0</b>	<b>-110.918,65</b>	<b>-8.500</b>	<b>-8.500</b>	<b>0</b>
<b>14</b>	<b>Saldo aus Investitionstätigkeit (Saldo aus Nummern 6 und 13)</b>			<b>0</b>	<b>-110.918,65</b>	<b>-5.500</b>	<b>-5.500</b>	<b>0</b>
<b>16</b>	<b>Gesamtkosten der Maßnahme (Summe aus Nummern 13 und 15)</b>			<b>0</b>	<b>-110.918,65</b>	<b>-8.500</b>	<b>-8.500</b>	<b>0</b>

**Investition I-5410-007 Ausgaben - Straßen Allgemein**

Nr.	Investitionsmaßnahmen Einzahlungs- und Auszahlungsarten	Gesamtang. z. Maßnahme -nachrichtl.-	Bisher finanziert	Ermächtigungs übertragungen aus Vorvorj.	Ergebnis 2024	Ansatz 2025	Ansatz 2026	VE
EUR								
		1	2	3	4	5	6	7
8	Auszahlungen für Baumaßnahmen			0	0,00	-78.900	-50.000	0
<b>13</b>	<b>Summe der Auszahlungen aus Investitionstätigkeit (Summe aus Nummern 7 bis 12)</b>			<b>0</b>	<b>0,00</b>	<b>-78.900</b>	<b>-50.000</b>	<b>0</b>
<b>14</b>	<b>Saldo aus Investitionstätigkeit (Saldo aus Nummern 6 und 13)</b>			<b>0</b>	<b>0,00</b>	<b>-78.900</b>	<b>-50.000</b>	<b>0</b>
<b>16</b>	<b>Gesamtkosten der Maßnahme (Summe aus Nummern 13 und 15)</b>			<b>0</b>	<b>0,00</b>	<b>-78.900</b>	<b>-50.000</b>	<b>0</b>

*Erläuterungen:*

Verbesserung Fußverkehr: 50.000 € - SPERRVERMERK -

**Investition I-5410-008 Erneuerung Eisenbahnstraße Nord**

Nr.	Investitionsmaßnahmen Einzahlungs- und Auszahlungsarten	Gesamtang. z. Maßnahme -nachrichtl.-	Bisher finanziert	Ermächtigungs übertragungen aus Vorvorj.	Ergebnis 2024	Ansatz 2025	Ansatz 2026	VE
EUR								
		1	2	3	4	5	6	7
1	Einzahlungen aus Investitionszuwendungen			0	0,00	653.300	5.400	0
<b>6</b>	<b>Summe der Einzahlungen aus Investitionstätigkeit (Summe aus Nummern 1 bis 5)</b>			<b>0</b>	<b>0,00</b>	<b>653.300</b>	<b>5.400</b>	<b>0</b>
8	Auszahlungen für Baumaßnahmen			0	-166.025,72	-948.500	-15.000	0
<b>13</b>	<b>Summe der Auszahlungen aus Investitionstätigkeit (Summe aus Nummern 7 bis 12)</b>			<b>0</b>	<b>-166.025,72</b>	<b>-948.500</b>	<b>-15.000</b>	<b>0</b>
<b>14</b>	<b>Saldo aus Investitionstätigkeit (Saldo aus Nummern 6 und 13)</b>			<b>0</b>	<b>-166.025,72</b>	<b>-295.200</b>	<b>-9.600</b>	<b>0</b>
<b>16</b>	<b>Gesamtkosten der Maßnahme (Summe aus Nummern 13 und 15)</b>			<b>0</b>	<b>-166.025,72</b>	<b>-948.500</b>	<b>-15.000</b>	<b>0</b>

**Investition I-5410-009 Beleuchtung Eisenbahnstraße Nord**

Nr.	Investitionsmaßnahmen Einzahlungs- und Auszahlungsarten	Gesamtang. z. Maßnahme -nachrichtl.-	Bisher finanziert	Ermächtigungs übertragungen aus Vorvorj.	Ergebnis 2024	Ansatz 2025	Ansatz 2026	VE
EUR								
		1	2	3	4	5	6	7
1	Einzahlungen aus Investitionszuwendungen			0	0,00	27.300	1.000	0
<b>6</b>	<b>Summe der Einzahlungen aus Investitionstätigkeit (Summe aus Nummern 1 bis 5)</b>			<b>0</b>	<b>0,00</b>	<b>27.300</b>	<b>1.000</b>	<b>0</b>
8	Auszahlungen für Baumaßnahmen			0	-1.896,75	-48.000	-2.900	0

Haushaltsplan 2026 der Gemeinde Wannweil



**Einzeldarstellung der Investitionsmaßnahmen**  
**Produktgruppe 5410 Gemeindestraßen - [THH 5]**

Gemeinde Wannweil

Nr.	Investitionsmaßnahmen Einzahlungs- und Auszahlungsarten	Gesamtang. z. Maßnahme -nachrichtl.-	Bisher finanziert	Ermächtigungs übertragungen aus Vorvorj.	Ergebnis 2024	Ansatz 2025	Ansatz 2026	VE
		EUR						
		1	2	3	4	5	6	7
13	Summe der Auszahlungen aus Investitionstätigkeit (Summe aus Nummern 7 bis 12)			0	-1.896,75	-48.000	-2.900	0
14	Saldo aus Investitionstätigkeit (Saldo aus Nummern 6 und 13)			0	-1.896,75	-20.700	-1.900	0
16	Gesamtkosten der Maßnahme (Summe aus Nummern 13 und 15)			0	-1.896,75	-48.000	-2.900	0

**Investition I-5410-012 Erneuerung Gustav-Werner-Straße**

Nr.	Investitionsmaßnahmen Einzahlungs- und Auszahlungsarten	Gesamtang. z. Maßnahme -nachrichtl.-	Bisher finanziert	Ermächtigungs übertragungen aus Vorvorj.	Ergebnis 2024	Ansatz 2025	Ansatz 2026	VE
		EUR						
		1	2	3	4	5	6	7
8	Auszahlungen für Baumaßnahmen	-290.000	0,00	0	0,00	0	-290.000	0
13	Summe der Auszahlungen aus Investitionstätigkeit (Summe aus Nummern 7 bis 12)	-290.000	0,00	0	0,00	0	-290.000	0
14	Saldo aus Investitionstätigkeit (Saldo aus Nummern 6 und 13)	-290.000	0,00	0	0,00	0	-290.000	0
16	Gesamtkosten der Maßnahme (Summe aus Nummern 13 und 15)	-290.000	0,00	0	0,00	0	-290.000	0

## Haushaltsplan 2026 der Gemeinde Wannweil



### Produktbeschreibung Produktgruppe 5450 Straßenreinigung und Winterdienst - [THH 5]

Gemeinde Wannweil

<b>Produktbereich</b>	54	Verkehrsflächen und -anlagen, ÖPNV
<b>Produktgruppe</b>	5450	Straßenreinigung und Winterdienst - [THH 5]

<b>Kurzbeschreibung</b>	<p>Um die Straßen der Gemeinde Wannweil sauber und frei zu halten, sind in dieser Produktgruppe die Straßenreinigung und der Winterdienst angesiedelt:</p> <ul style="list-style-type: none"> <li>- Manuelle und maschinelle Beseitigung von Schmutz, Abfall und Wildwuchs nach eigenverantwortlich erstellten Reinigungsplänen</li> <li>- Beseitigung von Laub</li> <li>- Aufstellen und Leeren von öffentlichen Abfallbehältern</li> <li>- Lokale Sonderleistungen, z.B. Reinigung nach Veranstaltungen, Märkten, Straßenfesten</li> <li>- Manuelles und maschinelles Räumen und Streuen auf Fahrbahnen, Radwegen, Gehwegen sowie öffentlichen Plätzen nach Winterdienstplänen</li> <li>- Diverse Arbeiten zur Unterhaltung und Instandhaltung jeglicher Gemeindegüter (Gebäude, Gemeindewald, etc.)</li> </ul>
-------------------------	---

## Haushaltsplan 2026 der Gemeinde Wannweil



### Teilergebnishaushalt einschließlich Finanzplanung Produktgruppe 5450 Straßenreinigung und Winterdienst - [THH 5]

Gemeinde Wannweil

Nr.	Bezeichnung	Ergebnis 2024	Ansatz 2025	Ansatz 2026	Plan 2027	Plan 2028	Plan 2029
		EUR					
		1	2	3	4	5	6
1	Steuern und ähnliche Abgaben	0,00	0	0	0	0	0
2	Zuweisungen und Zuwendungen, Umlagen	0,00	0	0	0	0	0
3	Aufgelöste Investitionszuwendungen und -beiträge	0,00	0	0	0	0	0
4	Sonstige Transfererträge	0,00	0	0	0	0	0
5	Entgelte für öffentliche Leistungen oder Einrichtungen	0,00	0	0	0	0	0
6	Sonstige privatrechtliche Leistungsentgelte	60,00	100	60	60	60	60
7	Kostenerstattungen und Kostenumlagen	0,00	0	0	0	0	0
8	Zinsen und ähnliche Erträge	0,00	0	0	0	0	0
9	Aktivierete Eigenleistungen und Bestandveränderungen	0,00	0	0	0	0	0
10	Sonstige ordentliche Erträge	0,00	0	0	0	0	0
<b>11</b>	<b>Anteilige ordentliche Erträge (Summe aus Nummern 1 bis 10)</b>	<b>60,00</b>	<b>100</b>	<b>60</b>	<b>60</b>	<b>60</b>	<b>60</b>
12	Personalaufwendungen	0,00	0	0	0	0	0
13	Versorgungsaufwendungen	0,00	0	0	0	0	0
14	Aufwendungen für Sach- und Dienstleistungen	-9.589,81	-6.200	-11.700	-11.700	-11.700	-11.700
15	Abschreibungen	0,00	0	0	0	0	0
16	Zinsen und ähnliche Aufwendungen	0,00	0	0	0	0	0
17	Transferaufwendungen	0,00	0	0	0	0	0
18	Sonstige ordentliche Aufwendungen	0,00	0	0	0	0	0
<b>19</b>	<b>Anteilige ordentliche Aufwendungen (Summe aus Nummern 12 bis 18)</b>	<b>-9.589,81</b>	<b>-6.200</b>	<b>-11.700</b>	<b>-11.700</b>	<b>-11.700</b>	<b>-11.700</b>
<b>20</b>	<b>Anteiliges veranschlagtes ordentliches Ergebnis (Summe aus Nummern 11 und 19)</b>	<b>-9.529,81</b>	<b>-6.100</b>	<b>-11.640</b>	<b>-11.640</b>	<b>-11.640</b>	<b>-11.640</b>
21	Erträge aus internen Leistungen	0,00	0	0	0	0	0
22	Aufwendungen für interne Leistungen	0,00	-47.500	-47.500	-47.500	-47.500	-47.500
23	kalkulatorische Kosten	0,00	0	0	0	0	0
<b>24</b>	<b>Veranschlagtes kalkulatorisches Ergebnis (Saldo aus Nummern 21 bis 23)</b>	<b>0,00</b>	<b>-47.500</b>	<b>-47.500</b>	<b>-47.500</b>	<b>-47.500</b>	<b>-47.500</b>
<b>25</b>	<b>Veranschlagter Nettoressourcenbedarf/-überschuss (Summe aus Nummer 20 und 24)</b>	<b>-9.529,81</b>	<b>-53.600</b>	<b>-59.140</b>	<b>-59.140</b>	<b>-59.140</b>	<b>-59.140</b>

Haushaltsplan 2026 der Gemeinde Wannweil




**Teilfinanzhaushalt einschließlich Finanzplanung  
Produktgruppe 5450 Straßenreinigung und Winterdienst - [THH 5]**

Gemeinde Wannweil

Nr.	Bezeichnung	Ergebnis 2024	Ansatz 2025	Ansatz 2026	VE	Plan 2027	Plan 2028	Plan 2029
		EUR						
		1	2	3	4	5	6	7
1	Summe der Einzahlungen aus laufender Verwaltungstätigkeit (ohne außerordentliche zahlungswirksame Erträge aus Vermögensveräußerung)	60,00	100	60	0	60	60	60
2	Summe der Auszahlungen aus laufender Verwaltungstätigkeit	-12.913,58	-6.200	-11.700	0	-11.700	-11.700	-11.700
<b>3</b>	<b>Anteilliger Zahlungsmittelüberschuss/-bedarf des Ergebnishaushalts (Saldo aus Nummern 1 und 2)</b>	<b>-12.853,58</b>	<b>-6.100</b>	<b>-11.640</b>	<b>0</b>	<b>-11.640</b>	<b>-11.640</b>	<b>-11.640</b>
4	Einzahlungen aus Investitionszuwendungen	0,00	0	0	0	0	0	0
5	Einzahlungen aus Investitionsbeiträgen und ähnlichen Entgelten für Investitionstätigkeit	0,00	0	0	0	0	0	0
6	Einzahlungen aus der Veräußerung von Sachvermögen	0,00	0	0	0	0	0	0
7	Einzahlungen aus der Veräußerung von Finanzvermögen	0,00	0	0	0	0	0	0
8	Einzahlungen für sonstige Investitionstätigkeit	0,00	0	0	0	0	0	0
<b>9</b>	<b>Einzahlungen aus Investitionstätigkeit (Summe aus Nummern 4 bis 8)</b>	<b>0,00</b>	<b>0</b>	<b>0</b>	<b>0</b>	<b>0</b>	<b>0</b>	<b>0</b>
10	Auszahlungen für den Erwerb von Grundstücken und Gebäuden	0,00	0	0	0	0	0	0
11	Auszahlungen für Baumaßnahmen	0,00	0	0	0	0	0	0
12	Auszahlungen für den Erwerb von beweglichem Sachvermögen	0,00	0	0	0	0	0	0
13	Auszahlungen für den Erwerb von Finanzvermögen	0,00	0	0	0	0	0	0
14	Auszahlungen für Investitionsförderungsmaßnahmen	0,00	0	0	0	0	0	0
15	Auszahlungen für den Erwerb von immateriellen Vermögensgegenständen	0,00	0	0	0	0	0	0
<b>16</b>	<b>Auszahlungen aus Investitionstätigkeit (Summe aus Nummern 10 bis 15)</b>	<b>0,00</b>	<b>0</b>	<b>0</b>	<b>0</b>	<b>0</b>	<b>0</b>	<b>0</b>
<b>17</b>	<b>Anteilliger veranschlagter Finanzierungsmittelüberschuss/-bedarf aus Investitionstätigkeit (Saldo aus Nummern 9 und 16)</b>	<b>0,00</b>	<b>0</b>	<b>0</b>	<b>0</b>	<b>0</b>	<b>0</b>	<b>0</b>
<b>18</b>	<b>Anteilliger veranschlagter Finanzierungsmittelüberschuss/-bedarf (Saldo aus Nummern 3 und 17)</b>	<b>-12.853,58</b>	<b>-6.100</b>	<b>-11.640</b>	<b>0</b>	<b>-11.640</b>	<b>-11.640</b>	<b>-11.640</b>

## Haushaltsplan 2026 der Gemeinde Wannweil

	<b>Produktbeschreibung</b> <b>Produktgruppe 5470 Verkehrsbetriebe/ÖPNV - [THH 5]</b> Gemeinde Wannweil	
<b>Produktbereich</b> <b>Produktgruppe</b>	54 5470	Verkehrsflächen und -anlagen, ÖPNV Verkehrsbetriebe/ÖPNV - [THH 5]
<b>Kurzbeschreibung</b>	Jedes Angebot an Verkehrsleistungen ist örtlich zu beschreiben, z. B. Bereitstellung und Betrieb von Bus- und Bahnlagen, Beauftragung eines Ruf taxis, u. a In diese Produktgruppe fällt auch der Betrieb und die Bereitstellung eines Bürgerbusses.	

## Haushaltsplan 2026 der Gemeinde Wannweil



### Teilergebnishaushalt einschließlich Finanzplanung Produktgruppe 5470 Verkehrsbetriebe/ÖPNV - [THH 5]

Gemeinde Wannweil

Nr.	Bezeichnung	Ergebnis 2024	Ansatz 2025	Ansatz 2026	Plan 2027	Plan 2028	Plan 2029
		EUR					
		1	2	3	4	5	6
1	Steuern und ähnliche Abgaben	0,00	0	0	0	0	0
2	Zuweisungen und Zuwendungen, Umlagen	0,00	15.500	8.500	8.500	8.500	8.500
3	Aufgelöste Investitionszuwendungen und -beiträge	0,00	0	0	0	0	0
4	Sonstige Transfererträge	0,00	0	0	0	0	0
5	Entgelte für öffentliche Leistungen oder Einrichtungen	0,00	0	0	0	0	0
6	Sonstige privatrechtliche Leistungsentgelte	8.221,30	0	1.000	1.000	1.000	1.000
7	Kostenerstattungen und Kostenumlagen	0,00	0	0	0	0	0
8	Zinsen und ähnliche Erträge	0,00	0	0	0	0	0
9	Aktivierete Eigenleistungen und Bestandveränderungen	0,00	0	0	0	0	0
10	Sonstige ordentliche Erträge	0,00	0	0	0	0	0
<b>11</b>	<b>Anteilige ordentliche Erträge (Summe aus Nummern 1 bis 10)</b>	<b>8.221,30</b>	<b>15.500</b>	<b>9.500</b>	<b>9.500</b>	<b>9.500</b>	<b>9.500</b>
12	Personalaufwendungen	0,00	0	0	0	0	0
13	Versorgungsaufwendungen	0,00	0	0	0	0	0
14	Aufwendungen für Sach- und Dienstleistungen	-27.274,94	-40.200	-35.500	-130.500	-130.500	-130.500
15	Abschreibungen	0,00	0	0	0	0	0
16	Zinsen und ähnliche Aufwendungen	0,00	0	0	0	0	0
17	Transferaufwendungen	0,00	0	0	0	0	0
18	Sonstige ordentliche Aufwendungen	-956,13	-5.500	-3.400	-3.400	-3.400	-3.400
<b>19</b>	<b>Anteilige ordentliche Aufwendungen (Summe aus Nummern 12 bis 18)</b>	<b>-28.231,07</b>	<b>-45.700</b>	<b>-38.900</b>	<b>-133.900</b>	<b>-133.900</b>	<b>-133.900</b>
<b>20</b>	<b>Anteiliges veranschlagtes ordentliches Ergebnis (Summe aus Nummern 11 und 19)</b>	<b>-20.009,77</b>	<b>-30.200</b>	<b>-29.400</b>	<b>-124.400</b>	<b>-124.400</b>	<b>-124.400</b>
21	Erträge aus internen Leistungen	0,00	0	0	0	0	0
22	Aufwendungen für interne Leistungen	0,00	0	0	0	0	0
23	kalkulatorische Kosten	0,00	0	0	0	0	0
<b>24</b>	<b>Veranschlagtes kalkulatorisches Ergebnis (Saldo aus Nummern 21 bis 23)</b>	<b>0,00</b>	<b>0</b>	<b>0</b>	<b>0</b>	<b>0</b>	<b>0</b>
<b>25</b>	<b>Veranschlagter Nettoressourcenbedarf/-überschuss (Summe aus Nummer 20 und 24)</b>	<b>-20.009,77</b>	<b>-30.200</b>	<b>-29.400</b>	<b>-124.400</b>	<b>-124.400</b>	<b>-124.400</b>

Haushaltsplan 2026 der Gemeinde Wannweil



Teilfinanzhaushalt einschließlich Finanzplanung  
Produktgruppe 5470 Verkehrsbetriebe/ÖPNV - [THH 5]

Gemeinde Wannweil

Nr.	Bezeichnung	Ergebnis 2024	Ansatz 2025	Ansatz 2026	VE	Plan 2027	Plan 2028	Plan 2029
EUR								
		1	2	3	4	5	6	7
1	Summe der Einzahlungen aus laufender Verwaltungstätigkeit (ohne außerordentliche zahlungswirksame Erträge aus Vermögensveräußerung)	8.221,30	15.500	9.500	0	9.500	9.500	9.500
2	Summe der Auszahlungen aus laufender Verwaltungstätigkeit	-26.573,43	-45.700	-38.900	0	-133.900	-133.900	-133.900
<b>3</b>	<b>Anteilliger Zahlungsmittelüberschuss/-bedarf des Ergebnishaushalts (Saldo aus Nummern 1 und 2)</b>	<b>-18.352,13</b>	<b>-30.200</b>	<b>-29.400</b>	<b>0</b>	<b>-124.400</b>	<b>-124.400</b>	<b>-124.400</b>
4	Einzahlungen aus Investitionszuwendungen	0,00	0	0	0	0	0	0
5	Einzahlungen aus Investitionsbeiträgen und ähnlichen Entgelten für Investitionstätigkeit	0,00	0	0	0	0	0	0
6	Einzahlungen aus der Veräußerung von Sachvermögen	0,00	0	0	0	0	0	0
7	Einzahlungen aus der Veräußerung von Finanzvermögen	0,00	0	0	0	0	0	0
8	Einzahlungen für sonstige Investitionstätigkeit	0,00	0	0	0	0	0	0
<b>9</b>	<b>Einzahlungen aus Investitionstätigkeit (Summe aus Nummern 4 bis 8)</b>	<b>0,00</b>	<b>0</b>	<b>0</b>	<b>0</b>	<b>0</b>	<b>0</b>	<b>0</b>
10	Auszahlungen für den Erwerb von Grundstücken und Gebäuden	0,00	0	0	0	0	0	0
11	Auszahlungen für Baumaßnahmen	0,00	0	0	0	0	0	0
12	Auszahlungen für den Erwerb von beweglichem Sachvermögen	0,00	0	-5.000	0	0	0	0
13	Auszahlungen für den Erwerb von Finanzvermögen	0,00	0	0	0	0	0	0
14	Auszahlungen für Investitionsförderungsmaßnahmen	0,00	0	0	0	0	0	0
15	Auszahlungen für den Erwerb von immateriellen Vermögensgegenständen	0,00	0	0	0	0	0	0
<b>16</b>	<b>Auszahlungen aus Investitionstätigkeit (Summe aus Nummern 10 bis 15)</b>	<b>0,00</b>	<b>0</b>	<b>-5.000</b>	<b>0</b>	<b>0</b>	<b>0</b>	<b>0</b>
<b>17</b>	<b>Anteilliger veranschlagter Finanzierungsmittelüberschuss/-bedarf aus Investitionstätigkeit (Saldo aus Nummern 9 und 16)</b>	<b>0,00</b>	<b>0</b>	<b>-5.000</b>	<b>0</b>	<b>0</b>	<b>0</b>	<b>0</b>
<b>18</b>	<b>Anteilliger veranschlagter Finanzierungsmittel-Saldo aus Nummern 3 und 17)</b>	<b>-18.352,13</b>	<b>-30.200</b>	<b>-34.400</b>	<b>0</b>	<b>-124.400</b>	<b>-124.400</b>	<b>-124.400</b>

## Haushaltsplan 2026 der Gemeinde Wannweil



### Einzeldarstellung der Investitionsmaßnahmen Produktgruppe 5470 Verkehrsbetriebe/ÖPNV - [THH 5]

Gemeinde Wannweil

#### Investition I-5470-002 Bürgerbus

Nr.	Investitionsmaßnahmen Einzahlungs- und Auszahlungsarten	Gesamtang. z. Maßnahme -nachrichtl.-	Bisher finanziert	Ermächtigungs übertragungen aus Vorvorj.	Ergebnis 2024	Ansatz 2025	Ansatz 2026	VE
EUR								
		1	2	3	4	5	6	7
9	Auszahlungen für den Erwerb von beweglichem Sachvermögen	-5.000	0,00	0	0,00	0	-5.000	0
<b>13</b>	<b>Summe der Auszahlungen aus Investitionstätigkeit (Summe aus Nummern 7 bis 12)</b>	<b>-5.000</b>	<b>0,00</b>	<b>0</b>	<b>0,00</b>	<b>0</b>	<b>-5.000</b>	<b>0</b>
<b>14</b>	<b>Saldo aus Investitionstätigkeit (Saldo aus Nummern 6 und 13)</b>	<b>-5.000</b>	<b>0,00</b>	<b>0</b>	<b>0,00</b>	<b>0</b>	<b>-5.000</b>	<b>0</b>
<b>16</b>	<b>Gesamtkosten der Maßnahme (Summe aus Nummern 13 und 15)</b>	<b>-5.000</b>	<b>0,00</b>	<b>0</b>	<b>0,00</b>	<b>0</b>	<b>-5.000</b>	<b>0</b>

## Haushaltsplan 2026 der Gemeinde Wannweil



### Teilergebnishaushalt einschließlich Finanzplanung Produktbereich 55 Natur- und Landschaftspflege, Friedhofswesen

Gemeinde Wannweil

Nr.	Bezeichnung	Ergebnis 2024	Ansatz 2025	Ansatz 2026	Plan 2027	Plan 2028	Plan 2029
		EUR					
		1	2	3	4	5	6
1	Steuern und ähnliche Abgaben	0,00	0	0	0	0	0
2	Zuweisungen und Zuwendungen, Umlagen	1.765,70	5.000	26	26	26	26
3	Aufgelöste Investitionszuwendungen und -beiträge	0,00	0	0	0	0	0
4	Sonstige Transfererträge	0,00	0	0	0	0	0
5	Entgelte für öffentliche Leistungen oder Einrichtungen	85.091,67	110.100	110.200	110.200	110.200	110.200
6	Sonstige privatrechtliche Leistungsentgelte	20.688,75	18.400	29.700	30.200	30.200	30.200
7	Kostenerstattungen und Kostenumlagen	0,00	500	500	500	500	500
8	Zinsen und ähnliche Erträge	0,00	0	0	0	0	0
9	Aktivierete Eigenleistungen und Bestandveränderungen	0,00	0	0	0	0	0
10	Sonstige ordentliche Erträge	0,00	0	0	0	0	0
<b>11</b>	<b>Anteilige ordentliche Erträge (Summe aus Nummern 1 bis 10)</b>	<b>107.546,12</b>	<b>134.000</b>	<b>140.426</b>	<b>140.926</b>	<b>140.926</b>	<b>140.926</b>
12	Personalaufwendungen	-21.926,36	-9.600	-16.300	-16.865	-17.330	-17.900
13	Versorgungsaufwendungen	0,00	0	0	0	0	0
14	Aufwendungen für Sach- und Dienstleistungen	-144.995,58	-285.200	-316.410	-96.910	-97.410	-97.910
15	Abschreibungen	0,00	0	0	0	0	-100
16	Zinsen und ähnliche Aufwendungen	0,00	0	0	0	0	0
17	Transferaufwendungen	-320,00	-600	-350	-350	-350	-350
18	Sonstige ordentliche Aufwendungen	-9.255,88	-8.600	-12.035	-12.035	-12.035	-12.035
<b>19</b>	<b>Anteilige ordentliche Aufwendungen (Summe aus Nummern 12 bis 18)</b>	<b>-176.497,82</b>	<b>-304.000</b>	<b>-345.095</b>	<b>-126.160</b>	<b>-127.125</b>	<b>-128.295</b>
<b>20</b>	<b>Anteiliges veranschlagtes ordentliches Ergebnis (Summe aus Nummern 11 und 19)</b>	<b>-68.951,70</b>	<b>-170.000</b>	<b>-204.669</b>	<b>14.766</b>	<b>13.801</b>	<b>12.631</b>
21	Erträge aus internen Leistungen	0,00	0	0	0	0	0
22	Aufwendungen für interne Leistungen	0,00	-322.600	-322.800	-322.800	-322.800	-322.800
23	kalkulatorische Kosten	0,00	0	0	0	0	0
<b>24</b>	<b>Veranschlagtes kalkulatorisches Ergebnis (Saldo aus Nummern 21 bis 23)</b>	<b>0,00</b>	<b>-322.600</b>	<b>-322.800</b>	<b>-322.800</b>	<b>-322.800</b>	<b>-322.800</b>
<b>25</b>	<b>Veranschlagter Nettoressourcenbedarf/-überschuss (Summe aus Nummer 20 und 24)</b>	<b>-68.951,70</b>	<b>-492.600</b>	<b>-527.469</b>	<b>-308.034</b>	<b>-308.999</b>	<b>-310.169</b>

Haushaltsplan 2026 der Gemeinde Wannweil




**Teilfinanzhaushalt einschließlich Finanzplanung  
Produktbereich 55 Natur- und Landschaftspflege, Friedhofswesen**

Gemeinde Wannweil

Nr.	Bezeichnung	Ergebnis 2024	Ansatz 2025	Ansatz 2026	VE	Plan 2027	Plan 2028	Plan 2029
		EUR						
		1	2	3	4	5	6	7
1	Summe der Einzahlungen aus laufender Verwaltungstätigkeit (ohne außerordentliche zahlungswirksame Erträge aus Vermögensveräußerung)	107.279,79	134.000	140.426	0	140.926	140.926	140.926
2	Summe der Auszahlungen aus laufender Verwaltungstätigkeit	-178.212,09	-304.000	-345.095	0	-126.160	-127.125	-128.195
<b>3</b>	<b>Anteilliger Zahlungsmittelüberschuss/-bedarf des Ergebnishaushalts (Saldo aus Nummern 1 und 2)</b>	<b>-70.932,30</b>	<b>-170.000</b>	<b>-204.669</b>	<b>0</b>	<b>14.766</b>	<b>13.801</b>	<b>12.731</b>
4	Einzahlungen aus Investitionszuwendungen	0,00	126.000	126.000	0	0	0	0
5	Einzahlungen aus Investitionsbeiträgen und ähnlichen Entgelten für Investitionstätigkeit	0,00	0	0	0	0	0	0
6	Einzahlungen aus der Veräußerung von Sachvermögen	0,00	0	0	0	0	0	0
7	Einzahlungen aus der Veräußerung von Finanzvermögen	0,00	0	0	0	0	0	0
8	Einzahlungen für sonstige Investitionstätigkeit	0,00	0	0	0	0	0	0
<b>9</b>	<b>Einzahlungen aus Investitionstätigkeit (Summe aus Nummern 4 bis 8)</b>	<b>0,00</b>	<b>126.000</b>	<b>126.000</b>	<b>0</b>	<b>0</b>	<b>0</b>	<b>0</b>
10	Auszahlungen für den Erwerb von Grundstücken und Gebäuden	0,00	0	-11.000	0	0	0	0
11	Auszahlungen für Baumaßnahmen	0,00	-488.300	-584.500	-820.000	-220.000	0	0
12	Auszahlungen für den Erwerb von beweglichem Sachvermögen	0,00	0	0	0	0	0	0
13	Auszahlungen für den Erwerb von Finanzvermögen	0,00	0	0	0	0	0	0
14	Auszahlungen für Investitionsförderungsmaßnahmen	0,00	0	0	0	0	0	0
15	Auszahlungen für den Erwerb von immateriellen Vermögensgegenständen	0,00	0	0	0	0	0	0
<b>16</b>	<b>Auszahlungen aus Investitionstätigkeit (Summe aus Nummern 10 bis 15)</b>	<b>0,00</b>	<b>-488.300</b>	<b>-595.500</b>	<b>-820.000</b>	<b>-220.000</b>	<b>0</b>	<b>0</b>
<b>17</b>	<b>Anteilliger veranschlagter Finanzierungsmittelüberschuss/-bedarf aus Investitionstätigkeit (Saldo aus Nummern 9 und 16)</b>	<b>0,00</b>	<b>-362.300</b>	<b>-469.500</b>	<b>-820.000</b>	<b>-220.000</b>	<b>0</b>	<b>0</b>
<b>18</b>	<b>Anteilliger veranschlagter Finanzierungsmittel-Saldo aus Nummern 3 und 17)</b>	<b>-70.932,30</b>	<b>-532.300</b>	<b>-674.169</b>	<b>-820.000</b>	<b>-205.234</b>	<b>13.801</b>	<b>12.731</b>

## Haushaltsplan 2026 der Gemeinde Wannweil

	<b>Produktbeschreibung</b> <b>Produktgruppe 5510 Öffentliches Grün Landschaftsbau - [THH 5]</b> Gemeinde Wannweil	
<b>Produktbereich</b> <b>Produktgruppe</b>	55 5510	Natur- und Landschaftspflege, Friedhofswesen Öffentliches Grün Landschaftsbau - [THH 5]
<b>Kurzbeschreibung</b>	In diese Produktgruppe fallen die: <ul style="list-style-type: none"> <li>- Bereitstellung, Unterhaltung und Instandhaltung von Grün- und Parkanlagen</li> <li>- Bereitstellung, Unterhaltung und Instandhaltung öffentlicher Spielplätze für Kinder und Jugendliche und Freizeitanlagen auch für Erwachsene und Familie einschl. der Ausstattung mit Spieleinrichtungen und -geräten</li> </ul>	

## Haushaltsplan 2026 der Gemeinde Wannweil



### Teilergebnishaushalt einschließlich Finanzplanung Produktgruppe 5510 Öffentliches Grün Landschaftsbau - [THH 5]

Gemeinde Wannweil

Nr.	Bezeichnung	Ergebnis 2024	Ansatz 2025	Ansatz 2026	Plan 2027	Plan 2028	Plan 2029
		EUR					
		1	2	3	4	5	6
1	Steuern und ähnliche Abgaben	0,00	0	0	0	0	0
2	Zuweisungen und Zuwendungen, Umlagen	0,00	0	0	0	0	0
3	Aufgelöste Investitionszuwendungen und -beiträge	0,00	0	0	0	0	0
4	Sonstige Transfererträge	0,00	0	0	0	0	0
5	Entgelte für öffentliche Leistungen oder Einrichtungen	0,00	0	0	0	0	0
6	Sonstige privatrechtliche Leistungsentgelte	0,00	0	0	0	0	0
7	Kostenerstattungen und Kostenumlagen	0,00	0	0	0	0	0
8	Zinsen und ähnliche Erträge	0,00	0	0	0	0	0
9	Aktivierete Eigenleistungen und Bestandveränderungen	0,00	0	0	0	0	0
10	Sonstige ordentliche Erträge	0,00	0	0	0	0	0
<b>11</b>	<b>Anteilige ordentliche Erträge (Summe aus Nummern 1 bis 10)</b>	<b>0,00</b>	<b>0</b>	<b>0</b>	<b>0</b>	<b>0</b>	<b>0</b>
12	Personalaufwendungen	0,00	0	0	0	0	0
13	Versorgungsaufwendungen	0,00	0	0	0	0	0
14	Aufwendungen für Sach- und Dienstleistungen	-27.751,43	-27.300	-25.500	-26.000	-26.500	-27.000
15	Abschreibungen	0,00	0	0	0	0	0
16	Zinsen und ähnliche Aufwendungen	0,00	0	0	0	0	0
17	Transferaufwendungen	0,00	0	0	0	0	0
18	Sonstige ordentliche Aufwendungen	0,00	0	0	0	0	0
<b>19</b>	<b>Anteilige ordentliche Aufwendungen (Summe aus Nummern 12 bis 18)</b>	<b>-27.751,43</b>	<b>-27.300</b>	<b>-25.500</b>	<b>-26.000</b>	<b>-26.500</b>	<b>-27.000</b>
<b>20</b>	<b>Anteiliges veranschlagtes ordentliches Ergebnis (Summe aus Nummern 11 und 19)</b>	<b>-27.751,43</b>	<b>-27.300</b>	<b>-25.500</b>	<b>-26.000</b>	<b>-26.500</b>	<b>-27.000</b>
21	Erträge aus internen Leistungen	0,00	0	0	0	0	0
22	Aufwendungen für interne Leistungen	0,00	-253.400	-253.400	-253.400	-253.400	-253.400
23	kalkulatorische Kosten	0,00	0	0	0	0	0
<b>24</b>	<b>Veranschlagtes kalkulatorisches Ergebnis (Saldo aus Nummern 21 bis 23)</b>	<b>0,00</b>	<b>-253.400</b>	<b>-253.400</b>	<b>-253.400</b>	<b>-253.400</b>	<b>-253.400</b>
<b>25</b>	<b>Veranschlagter Nettoressourcenbedarf/-überschuss (Summe aus Nummer 20 und 24)</b>	<b>-27.751,43</b>	<b>-280.700</b>	<b>-278.900</b>	<b>-279.400</b>	<b>-279.900</b>	<b>-280.400</b>

Haushaltsplan 2026 der Gemeinde Wannweil



Teilfinanzhaushalt einschließlich Finanzplanung  
Produktgruppe 5510 Öffentliches Grün Landschaftsbau - [THH 5]

Gemeinde Wannweil

Nr.	Bezeichnung	Ergebnis 2024	Ansatz 2025	Ansatz 2026	VE	Plan 2027	Plan 2028	Plan 2029
		EUR						
		1	2	3	4	5	6	7
1	Summe der Einzahlungen aus laufender Verwaltungstätigkeit (ohne außerordentliche zahlungswirksame Erträge aus Vermögensveräußerung)	0,00	0	0	0	0	0	0
2	Summe der Auszahlungen aus laufender Verwaltungstätigkeit	-30.322,06	-27.300	-25.500	0	-26.000	-26.500	-27.000
<b>3</b>	<b>Anteiliger Zahlungsmittelüberschuss/-bedarf des Ergebnishaushalts (Saldo aus Nummern 1 und 2)</b>	<b>-30.322,06</b>	<b>-27.300</b>	<b>-25.500</b>	<b>0</b>	<b>-26.000</b>	<b>-26.500</b>	<b>-27.000</b>
4	Einzahlungen aus Investitionszuwendungen	0,00	0	0	0	0	0	0
5	Einzahlungen aus Investitionsbeiträgen und ähnlichen Entgelten für Investitionstätigkeit	0,00	0	0	0	0	0	0
6	Einzahlungen aus der Veräußerung von Sachvermögen	0,00	0	0	0	0	0	0
7	Einzahlungen aus der Veräußerung von Finanzvermögen	0,00	0	0	0	0	0	0
8	Einzahlungen für sonstige Investitionstätigkeit	0,00	0	0	0	0	0	0
<b>9</b>	<b>Einzahlungen aus Investitionstätigkeit (Summe aus Nummern 4 bis 8)</b>	<b>0,00</b>	<b>0</b>	<b>0</b>	<b>0</b>	<b>0</b>	<b>0</b>	<b>0</b>
10	Auszahlungen für den Erwerb von Grundstücken und Gebäuden	0,00	0	-11.000	0	0	0	0
11	Auszahlungen für Baumaßnahmen	0,00	-34.300	0	0	0	0	0
12	Auszahlungen für den Erwerb von beweglichem Sachvermögen	0,00	0	0	0	0	0	0
13	Auszahlungen für den Erwerb von Finanzvermögen	0,00	0	0	0	0	0	0
14	Auszahlungen für Investitionsförderungsmaßnahmen	0,00	0	0	0	0	0	0
15	Auszahlungen für den Erwerb von immateriellen Vermögensgegenständen	0,00	0	0	0	0	0	0
<b>16</b>	<b>Auszahlungen aus Investitionstätigkeit (Summe aus Nummern 10 bis 15)</b>	<b>0,00</b>	<b>-34.300</b>	<b>-11.000</b>	<b>0</b>	<b>0</b>	<b>0</b>	<b>0</b>
<b>17</b>	<b>Anteiliger veranschlagter Finanzierungsmittelüberschuss/-bedarf aus Investitionstätigkeit (Saldo aus Nummern 9 und 16)</b>	<b>0,00</b>	<b>-34.300</b>	<b>-11.000</b>	<b>0</b>	<b>0</b>	<b>0</b>	<b>0</b>
<b>18</b>	<b>Anteiliger veranschlagter Finanzierungsmittelüberschuss/-bedarf (Saldo aus Nummern 3 und 17)</b>	<b>-30.322,06</b>	<b>-61.600</b>	<b>-36.500</b>	<b>0</b>	<b>-26.000</b>	<b>-26.500</b>	<b>-27.000</b>

Haushaltsplan 2026 der Gemeinde Wannweil



**Einzeldarstellung der Investitionsmaßnahmen**  
**Produktgruppe 5510 Öffentliches Grün Landschaftsbau - [THH 5]**

Gemeinde Wannweil


**Investition I-5510-002 Beschaffungen für Spielplätze**

Nr.	Investitionsmaßnahmen Einzahlungs- und Auszahlungsarten	Gesamtang. z. Maßnahme -nachrichtl.-	Bisher finanziert	Ermächtigungs übertragungen aus Vorvorj.	Ergebnis 2024	Ansatz 2025	Ansatz 2026	VE
EUR								
		1	2	3	4	5	6	7
7	Auszahlungen für den Erwerb von Grundstücken und Gebäuden			0	0,00	0	-11.000	0
8	Auszahlungen für Baumaßnahmen			0	0,00	-34.300	0	0
<b>13</b>	<b>Summe der Auszahlungen aus Investitionstätigkeit (Summe aus Nummern 7 bis 12)</b>			<b>0</b>	<b>0,00</b>	<b>-34.300</b>	<b>-11.000</b>	<b>0</b>
<b>14</b>	<b>Saldo aus Investitionstätigkeit (Saldo aus Nummern 6 und 13)</b>			<b>0</b>	<b>0,00</b>	<b>-34.300</b>	<b>-11.000</b>	<b>0</b>
<b>16</b>	<b>Gesamtkosten der Maßnahme (Summe aus Nummern 13 und 15)</b>			<b>0</b>	<b>0,00</b>	<b>-34.300</b>	<b>-11.000</b>	<b>0</b>

*Erläuterungen:*

Bedarfsposition Spielplätze: 11.000 €

## Haushaltsplan 2026 der Gemeinde Wannweil

	<p><b>Produktbeschreibung</b>  <b>Produktgruppe 5520 Gewässerschutz Öffentl Gewässer Wasserb Anlagen - [THH 5]</b>                  Gemeinde Wannweil</p>
<p><b>Produktbereich</b> <b>Produktgruppe</b></p>	<p>55 5520</p> <p>Natur- und Landschaftspflege, Friedhofswesen Gewässerschutz Öffentl Gewässer Wasserb Anlagen - [THH 5]</p>
<b>Kurzbeschreibung</b>	<p>In dieser Produktgruppe sind alle Maßnahmen zum Schutz der oberirdischen Gewässer und des Grundwassers sowie des Hochwasserschutzes abgebildet:</p> <ul style="list-style-type: none"> <li>- Bereitstellung, Unterhaltung, Instandsetzung und Betrieb konstruktiver Anlagen und kommunaler Gewässer, inkl. vorbeugendem Hochwasserschutz</li> <li>- Maßnahmen zur Gefahrenabwehr und zur Beseitigung bereits eingetretener Schäden</li> <li>- Gewässer- und Anlagenüberwachung</li> <li>- Naturnaher Ausbau von gewässer- und fischökologisch relevanten Strukturen und Habitaten</li> <li>- Bearbeitung wasserrechtlicher Zulassungsanträge, z.B. Gewässerausbau, Wasserentnahme oder Erdwärmesonden</li> </ul>
<b>Allgemeine Ziele</b>	<p>Erhalt und Verbesserung der Qualität der Oberflächengewässer                  Erhalt und Entwicklung naturnaher Oberflächengewässer                  Schutz des Grundwassers vor schädlichen Stoffeinträgen                  Nachhaltige Oberflächen- und Grundwasserbewirtschaftung                  Erhalt und Verbesserung des Hochwasserschutzes</p>

## Haushaltsplan 2026 der Gemeinde Wannweil



### Teilergebnishaushalt einschließlich Finanzplanung Produktgruppe 5520 Gewässerschutz Öffentl Gewässer Wasserb Anlagen - [THH 5]

Gemeinde Wannweil

Nr.	Bezeichnung	Ergebnis 2024	Ansatz 2025	Ansatz 2026	Plan 2027	Plan 2028	Plan 2029
		EUR					
		1	2	3	4	5	6
1	Steuern und ähnliche Abgaben	0,00	0	0	0	0	0
2	Zuweisungen und Zuwendungen, Umlagen	0,00	0	0	0	0	0
3	Aufgelöste Investitionszuwendungen und -beiträge	0,00	0	0	0	0	0
4	Sonstige Transfererträge	0,00	0	0	0	0	0
5	Entgelte für öffentliche Leistungen oder Einrichtungen	0,00	0	0	0	0	0
6	Sonstige privatrechtliche Leistungsentgelte	0,00	0	0	0	0	0
7	Kostenerstattungen und Kostenumlagen	0,00	500	500	500	500	500
8	Zinsen und ähnliche Erträge	0,00	0	0	0	0	0
9	Aktivierete Eigenleistungen und Bestandveränderungen	0,00	0	0	0	0	0
10	Sonstige ordentliche Erträge	0,00	0	0	0	0	0
<b>11</b>	<b>Anteilige ordentliche Erträge (Summe aus Nummern 1 bis 10)</b>	<b>0,00</b>	<b>500</b>	<b>500</b>	<b>500</b>	<b>500</b>	<b>500</b>
12	Personalaufwendungen	0,00	0	0	0	0	0
13	Versorgungsaufwendungen	0,00	0	0	0	0	0
14	Aufwendungen für Sach- und Dienstleistungen	-84.097,60	-220.000	-241.000	-21.000	-21.000	-21.000
15	Abschreibungen	0,00	0	0	0	0	0
16	Zinsen und ähnliche Aufwendungen	0,00	0	0	0	0	0
17	Transferaufwendungen	0,00	0	0	0	0	0
18	Sonstige ordentliche Aufwendungen	0,00	-100	-100	-100	-100	-100
<b>19</b>	<b>Anteilige ordentliche Aufwendungen (Summe aus Nummern 12 bis 18)</b>	<b>-84.097,60</b>	<b>-220.100</b>	<b>-241.100</b>	<b>-21.100</b>	<b>-21.100</b>	<b>-21.100</b>
<b>20</b>	<b>Anteiliges veranschlagtes ordentliches Ergebnis (Summe aus Nummern 11 und 19)</b>	<b>-84.097,60</b>	<b>-219.600</b>	<b>-240.600</b>	<b>-20.600</b>	<b>-20.600</b>	<b>-20.600</b>
21	Erträge aus internen Leistungen	0,00	0	0	0	0	0
22	Aufwendungen für interne Leistungen	0,00	-9.400	-9.400	-9.400	-9.400	-9.400
23	kalkulatorische Kosten	0,00	0	0	0	0	0
<b>24</b>	<b>Veranschlagtes kalkulatorisches Ergebnis (Saldo aus Nummern 21 bis 23)</b>	<b>0,00</b>	<b>-9.400</b>	<b>-9.400</b>	<b>-9.400</b>	<b>-9.400</b>	<b>-9.400</b>
<b>25</b>	<b>Veranschlagter Nettoressourcenbedarf/-überschuss (Summe aus Nummer 20 und 24)</b>	<b>-84.097,60</b>	<b>-229.000</b>	<b>-250.000</b>	<b>-30.000</b>	<b>-30.000</b>	<b>-30.000</b>

Haushaltsplan 2026 der Gemeinde Wannweil



Teilfinanzhaushalt einschließlich Finanzplanung  
Produktgruppe 5520 Gewässerschutz Öffentl Gewässer Wasserb Anlagen - [THH 5]

Gemeinde Wannweil

Nr.	Bezeichnung	Ergebnis 2024	Ansatz 2025	Ansatz 2026	VE	Plan 2027	Plan 2028	Plan 2029
EUR								
		1	2	3	4	5	6	7
1	Summe der Einzahlungen aus laufender Verwaltungstätigkeit (ohne außerordentliche zahlungswirksame Erträge aus Vermögensveräußerung)	1.826,74	500	500	0	500	500	500
2	Summe der Auszahlungen aus laufender Verwaltungstätigkeit	-82.848,10	-220.100	-241.100	0	-21.100	-21.100	-21.100
<b>3</b>	<b>Anteilliger Zahlungsmittelüberschuss/-bedarf des Ergebnishaushalts (Saldo aus Nummern 1 und 2)</b>	<b>-81.021,36</b>	<b>-219.600</b>	<b>-240.600</b>	<b>0</b>	<b>-20.600</b>	<b>-20.600</b>	<b>-20.600</b>
4	Einzahlungen aus Investitionszuwendungen	0,00	126.000	126.000	0	0	0	0
5	Einzahlungen aus Investitionsbeiträgen und ähnlichen Entgelten für Investitionstätigkeit	0,00	0	0	0	0	0	0
6	Einzahlungen aus der Veräußerung von Sachvermögen	0,00	0	0	0	0	0	0
7	Einzahlungen aus der Veräußerung von Finanzvermögen	0,00	0	0	0	0	0	0
8	Einzahlungen für sonstige Investitionstätigkeit	0,00	0	0	0	0	0	0
<b>9</b>	<b>Einzahlungen aus Investitionstätigkeit (Summe aus Nummern 4 bis 8)</b>	<b>0,00</b>	<b>126.000</b>	<b>126.000</b>	<b>0</b>	<b>0</b>	<b>0</b>	<b>0</b>
10	Auszahlungen für den Erwerb von Grundstücken und Gebäuden	0,00	0	0	0	0	0	0
11	Auszahlungen für Baumaßnahmen	0,00	-454.000	-584.500	-820.000	-220.000	0	0
12	Auszahlungen für den Erwerb von beweglichem Sachvermögen	0,00	0	0	0	0	0	0
13	Auszahlungen für den Erwerb von Finanzvermögen	0,00	0	0	0	0	0	0
14	Auszahlungen für Investitionsförderungsmaßnahmen	0,00	0	0	0	0	0	0
15	Auszahlungen für den Erwerb von immateriellen Vermögensgegenständen	0,00	0	0	0	0	0	0
<b>16</b>	<b>Auszahlungen aus Investitionstätigkeit (Summe aus Nummern 10 bis 15)</b>	<b>0,00</b>	<b>-454.000</b>	<b>-584.500</b>	<b>-820.000</b>	<b>-220.000</b>	<b>0</b>	<b>0</b>
<b>17</b>	<b>Anteilliger veranschlagter Finanzierungsmittelüberschuss/-bedarf aus Investitionstätigkeit (Saldo aus Nummern 9 und 16)</b>	<b>0,00</b>	<b>-328.000</b>	<b>-458.500</b>	<b>-820.000</b>	<b>-220.000</b>	<b>0</b>	<b>0</b>
<b>18</b>	<b>Anteilliger veranschlagter Finanzierungsmittel-Saldo aus Nummern 3 und 17)</b>	<b>-81.021,36</b>	<b>-547.600</b>	<b>-699.100</b>	<b>-820.000</b>	<b>-240.600</b>	<b>-20.600</b>	<b>-20.600</b>

Haushaltsplan 2026 der Gemeinde Wannweil



**Einzeldarstellung der Investitionsmaßnahmen**  
**Produktgruppe 5520 Gewässerschutz Öffentl Gewässer Wasserb Anlagen - [THH 5]**

Gemeinde Wannweil

**Investition I-5520-001 Renaturierung Echaz / Entfernung Sohlgleite**

Nr.	Investitionsmaßnahmen Einzahlungs- und Auszahlungsarten	Gesamtang. z. Maßnahme -nachrichtl.-	Bisher finanziert	Ermächtigungs übertragungen aus Vorvorj.	Ergebnis 2024	Ansatz 2025	Ansatz 2026	VE
EUR								
		1	2	3	4	5	6	7
1	Einzahlungen aus Investitionszuwendungen			0	0,00	126.000	126.000	0
<b>6</b>	<b>Summe der Einzahlungen aus Investitionstätigkeit (Summe aus Nummern 1 bis 5)</b>			<b>0</b>	<b>0,00</b>	<b>126.000</b>	<b>126.000</b>	<b>0</b>
<b>14</b>	<b>Saldo aus Investitionstätigkeit (Saldo aus Nummern 6 und 13)</b>			<b>0</b>	<b>0,00</b>	<b>126.000</b>	<b>126.000</b>	<b>0</b>

**Investition I-5520-002 Befestigung Hang am Firstbach**

Nr.	Investitionsmaßnahmen Einzahlungs- und Auszahlungsarten	Gesamtang. z. Maßnahme -nachrichtl.-	Bisher finanziert	Ermächtigungs übertragungen aus Vorvorj.	Ergebnis 2024	Ansatz 2025	Ansatz 2026	VE
EUR								
		1	2	3	4	5	6	7
8	Auszahlungen für Baumaßnahmen			0	0,00	-314.000	-437.500	0
<b>13</b>	<b>Summe der Auszahlungen aus Investitionstätigkeit (Summe aus Nummern 7 bis 12)</b>			<b>0</b>	<b>0,00</b>	<b>-314.000</b>	<b>-437.500</b>	<b>0</b>
<b>14</b>	<b>Saldo aus Investitionstätigkeit (Saldo aus Nummern 6 und 13)</b>			<b>0</b>	<b>0,00</b>	<b>-314.000</b>	<b>-437.500</b>	<b>0</b>
<b>16</b>	<b>Gesamtkosten der Maßnahme (Summe aus Nummern 13 und 15)</b>			<b>0</b>	<b>0,00</b>	<b>-314.000</b>	<b>-437.500</b>	<b>0</b>

**Investition I-5520-003 Maßnahmen Starkregenrisiko**

Nr.	Investitionsmaßnahmen Einzahlungs- und Auszahlungsarten	Gesamtang. z. Maßnahme -nachrichtl.-	Bisher finanziert	Ermächtigungs übertragungen aus Vorvorj.	Ergebnis 2024	Ansatz 2025	Ansatz 2026	VE
EUR								
		1	2	3	4	5	6	7
8	Auszahlungen für Baumaßnahmen			0	0,00	-140.000	-147.000	-820.000
<b>13</b>	<b>Summe der Auszahlungen aus Investitionstätigkeit (Summe aus Nummern 7 bis 12)</b>			<b>0</b>	<b>0,00</b>	<b>-140.000</b>	<b>-147.000</b>	<b>-820.000</b>
<b>14</b>	<b>Saldo aus Investitionstätigkeit (Saldo aus Nummern 6 und 13)</b>			<b>0</b>	<b>0,00</b>	<b>-140.000</b>	<b>-147.000</b>	<b>-820.000</b>
<b>16</b>	<b>Gesamtkosten der Maßnahme (Summe aus Nummern 13 und 15)</b>			<b>0</b>	<b>0,00</b>	<b>-140.000</b>	<b>-147.000</b>	<b>-820.000</b>

*Erläuterungen:*

Starkregen Fallenbach Honorar in 2026

Starkregen Klingwiesebach Rechen : 22.000 €

## Haushaltsplan 2026 der Gemeinde Wannweil



### Produktbeschreibung Produktgruppe 5530 Friedhofs- und Bestattungswesen - [THH 5]

Gemeinde Wannweil

<b>Produktbereich</b>	55	Natur- und Landschaftspflege, Friedhofswesen
<b>Produktgruppe</b>	5530	Friedhofs- und Bestattungswesen - [THH 5]

<b>Kurzbeschreibung</b>	<p>Bereitstellung, Pflege und Unterhaltung der Erschließungsanlagen und der den Friedhof gestalterisch ausmachenden und den Naherholungscharakter prägenden Grünflächen</p> <p>Bereitstellung von:</p> <ul style="list-style-type: none"> <li>- Reihengräbern als Kinder, Urnen, Erdgräber</li> <li>- Wahlgräbern als Erd- und Urnengrab</li> <li>- Urnenwandkammern/Urnenstelen</li> </ul> <p>Pflege und Unterhaltung von Kriegsgräbern.</p> <p>Vorhaltung und Zurverfügungstellung von Gebäuden, die der fachgerechten Aufbewahrung von Leichen vom Zeitpunkt des Todes an bis zu deren Bestattung dienen.</p> <p>Durchführung pietätvoller Bestattungen, inklusiver der Räume zur Abschiednahme und Durchführung von Trauergfeiern.</p>
-------------------------	--

Haushaltsplan 2026 der Gemeinde Wannweil



**Teilergebnishaushalt einschließlich Finanzplanung  
Produktgruppe 5530 Friedhofs- und Bestattungswesen - [THH 5]**

Gemeinde Wannweil

Nr.	Bezeichnung	Ergebnis 2024	Ansatz 2025	Ansatz 2026	Plan 2027	Plan 2028	Plan 2029
		EUR					
		1	2	3	4	5	6
1	Steuern und ähnliche Abgaben	0,00	0	0	0	0	0
2	Zuweisungen und Zuwendungen, Umlagen	25,70	0	26	26	26	26
3	Aufgelöste Investitionszuwendungen und -beiträge	0,00	0	0	0	0	0
4	Sonstige Transfererträge	0,00	0	0	0	0	0
5	Entgelte für öffentliche Leistungen oder Einrichtungen	85.091,67	110.100	110.200	110.200	110.200	110.200
6	Sonstige privatrechtliche Leistungsentgelte	3.061,00	3.000	4.500	4.500	4.500	4.500
7	Kostenerstattungen und Kostenumlagen	0,00	0	0	0	0	0
8	Zinsen und ähnliche Erträge	0,00	0	0	0	0	0
9	Aktivierete Eigenleistungen und Bestandveränderungen	0,00	0	0	0	0	0
10	Sonstige ordentliche Erträge	0,00	0	0	0	0	0
<b>11</b>	<b>Anteilige ordentliche Erträge (Summe aus Nummern 1 bis 10)</b>	<b>88.178,37</b>	<b>113.100</b>	<b>114.726</b>	<b>114.726</b>	<b>114.726</b>	<b>114.726</b>
12	Personalaufwendungen	-21.926,36	-9.600	-16.300	-16.865	-17.330	-17.900
13	Versorgungsaufwendungen	0,00	0	0	0	0	0
14	Aufwendungen für Sach- und Dienstleistungen	-12.900,57	-25.300	-30.610	-30.610	-30.610	-30.610
15	Abschreibungen	0,00	0	0	0	0	-100
16	Zinsen und ähnliche Aufwendungen	0,00	0	0	0	0	0
17	Transferaufwendungen	0,00	0	0	0	0	0
18	Sonstige ordentliche Aufwendungen	-1.757,63	-300	-1.800	-1.800	-1.800	-1.800
<b>19</b>	<b>Anteilige ordentliche Aufwendungen (Summe aus Nummern 12 bis 18)</b>	<b>-36.584,56</b>	<b>-35.200</b>	<b>-48.710</b>	<b>-49.275</b>	<b>-49.740</b>	<b>-50.410</b>
<b>20</b>	<b>Anteiliges veranschlagtes ordentliches Ergebnis (Summe aus Nummern 11 und 19)</b>	<b>51.593,81</b>	<b>77.900</b>	<b>66.016</b>	<b>65.451</b>	<b>64.986</b>	<b>64.316</b>
21	Erträge aus internen Leistungen	0,00	0	0	0	0	0
22	Aufwendungen für interne Leistungen	0,00	-42.200	-42.200	-42.200	-42.200	-42.200
23	kalkulatorische Kosten	0,00	0	0	0	0	0
<b>24</b>	<b>Veranschlagtes kalkulatorisches Ergebnis (Saldo aus Nummern 21 bis 23)</b>	<b>0,00</b>	<b>-42.200</b>	<b>-42.200</b>	<b>-42.200</b>	<b>-42.200</b>	<b>-42.200</b>
<b>25</b>	<b>Veranschlagter Nettoressourcenbedarf/-überschuss (Summe aus Nummer 20 und 24)</b>	<b>51.593,81</b>	<b>35.700</b>	<b>23.816</b>	<b>23.251</b>	<b>22.786</b>	<b>22.116</b>

Haushaltsplan 2026 der Gemeinde Wannweil



**Teilfinanzhaushalt einschließlich Finanzplanung  
Produktgruppe 5530 Friedhofs- und Bestattungswesen - [THH 5]**

Gemeinde Wannweil

Nr.	Bezeichnung	Ergebnis 2024	Ansatz 2025	Ansatz 2026	VE	Plan 2027	Plan 2028	Plan 2029
		EUR						
		1	2	3	4	5	6	7
1	Summe der Einzahlungen aus laufender Verwaltungstätigkeit (ohne außerordentliche zahlungswirksame Erträge aus Vermögensveräußerung)	85.465,67	113.100	114.726	0	114.726	114.726	114.726
2	Summe der Auszahlungen aus laufender Verwaltungstätigkeit	-42.502,60	-35.200	-48.710	0	-49.275	-49.740	-50.310
<b>3</b>	<b>Anteilliger Zahlungsmittelüberschuss/-bedarf des Ergebnishaushalts (Saldo aus Nummern 1 und 2)</b>	<b>42.963,07</b>	<b>77.900</b>	<b>66.016</b>	<b>0</b>	<b>65.451</b>	<b>64.986</b>	<b>64.416</b>
4	Einzahlungen aus Investitionszuwendungen	0,00	0	0	0	0	0	0
5	Einzahlungen aus Investitionsbeiträgen und ähnlichen Entgelten für Investitionstätigkeit	0,00	0	0	0	0	0	0
6	Einzahlungen aus der Veräußerung von Sachvermögen	0,00	0	0	0	0	0	0
7	Einzahlungen aus der Veräußerung von Finanzvermögen	0,00	0	0	0	0	0	0
8	Einzahlungen für sonstige Investitionstätigkeit	0,00	0	0	0	0	0	0
<b>9</b>	<b>Einzahlungen aus Investitionstätigkeit (Summe aus Nummern 4 bis 8)</b>	<b>0,00</b>	<b>0</b>	<b>0</b>	<b>0</b>	<b>0</b>	<b>0</b>	<b>0</b>
10	Auszahlungen für den Erwerb von Grundstücken und Gebäuden	0,00	0	0	0	0	0	0
11	Auszahlungen für Baumaßnahmen	0,00	0	0	0	0	0	0
12	Auszahlungen für den Erwerb von beweglichem Sachvermögen	0,00	0	0	0	0	0	0
13	Auszahlungen für den Erwerb von Finanzvermögen	0,00	0	0	0	0	0	0
14	Auszahlungen für Investitionsförderungsmaßnahmen	0,00	0	0	0	0	0	0
15	Auszahlungen für den Erwerb von immateriellen Vermögensgegenständen	0,00	0	0	0	0	0	0
<b>16</b>	<b>Auszahlungen aus Investitionstätigkeit (Summe aus Nummern 10 bis 15)</b>	<b>0,00</b>	<b>0</b>	<b>0</b>	<b>0</b>	<b>0</b>	<b>0</b>	<b>0</b>
<b>17</b>	<b>Anteilliger veranschlagter Finanzierungsmittelüberschuss/-bedarf aus Investitionstätigkeit (Saldo aus Nummern 9 und 16)</b>	<b>0,00</b>	<b>0</b>	<b>0</b>	<b>0</b>	<b>0</b>	<b>0</b>	<b>0</b>
<b>18</b>	<b>Anteilliger veranschlagter Finanzierungsmittel-Saldo aus Nummern 3 und 17)</b>	<b>42.963,07</b>	<b>77.900</b>	<b>66.016</b>	<b>0</b>	<b>65.451</b>	<b>64.986</b>	<b>64.416</b>

## Haushaltsplan 2026 der Gemeinde Wannweil

	<b>Produktbeschreibung</b> <b>Produktgruppe 5540 Naturschutz und Landschaftspflege - [THH 5]</b> Gemeinde Wannweil	
<b>Produktbereich</b> <b>Produktgruppe</b>	55 5540	Natur- und Landschaftspflege, Friedhofswesen Naturschutz und Landschaftspflege - [THH 5]
<b>Kurzbeschreibung</b>	Schutz, Pflege und Entwicklung von Teilen der Natur und Landschaft: - Unter besonderen Schutz gestellte Flächen (Naturschutzgebiete, Landschaftsschutzgebiete, Naturdenkmale und geschützte Landschaftsbestandteile u.ä.) - Gesetzlich geschützte Biotop, z.B. Trockenmauern, Feldhecken, Nasswiesen - Sonstige Gebiete z.B. Natura 2000-Gebiete (Vogelschutzgebiete, FFH-Gebiete)	
<b>Allgemeine Ziele</b>	Erhaltung und Förderung der Arten- und Biotopvielfalt	

## Haushaltsplan 2026 der Gemeinde Wannweil



### Teilergebnishaushalt einschließlich Finanzplanung Produktgruppe 5540 Naturschutz und Landschaftspflege - [THH 5]

Gemeinde Wannweil

Nr.	Bezeichnung	Ergebnis 2024	Ansatz 2025	Ansatz 2026	Plan 2027	Plan 2028	Plan 2029
		EUR					
		1	2	3	4	5	6
1	Steuern und ähnliche Abgaben	0,00	0	0	0	0	0
2	Zuweisungen und Zuwendungen, Umlagen	1.740,00	0	0	0	0	0
3	Aufgelöste Investitionszuwendungen und -beiträge	0,00	0	0	0	0	0
4	Sonstige Transfererträge	0,00	0	0	0	0	0
5	Entgelte für öffentliche Leistungen oder Einrichtungen	0,00	0	0	0	0	0
6	Sonstige privatrechtliche Leistungsentgelte	0,00	0	0	0	0	0
7	Kostenerstattungen und Kostenumlagen	0,00	0	0	0	0	0
8	Zinsen und ähnliche Erträge	0,00	0	0	0	0	0
9	Aktivierete Eigenleistungen und Bestandveränderungen	0,00	0	0	0	0	0
10	Sonstige ordentliche Erträge	0,00	0	0	0	0	0
<b>11</b>	<b>Anteilige ordentliche Erträge (Summe aus Nummern 1 bis 10)</b>	<b>1.740,00</b>	<b>0</b>	<b>0</b>	<b>0</b>	<b>0</b>	<b>0</b>
12	Personalaufwendungen	0,00	0	0	0	0	0
13	Versorgungsaufwendungen	0,00	0	0	0	0	0
14	Aufwendungen für Sach- und Dienstleistungen	-528,86	-1.000	-1.800	-1.800	-1.800	-1.800
15	Abschreibungen	0,00	0	0	0	0	0
16	Zinsen und ähnliche Aufwendungen	0,00	0	0	0	0	0
17	Transferaufwendungen	0,00	0	0	0	0	0
18	Sonstige ordentliche Aufwendungen	-635,00	-700	-635	-635	-635	-635
<b>19</b>	<b>Anteilige ordentliche Aufwendungen (Summe aus Nummern 12 bis 18)</b>	<b>-1.163,86</b>	<b>-1.700</b>	<b>-2.435</b>	<b>-2.435</b>	<b>-2.435</b>	<b>-2.435</b>
<b>20</b>	<b>Anteiliges veranschlagtes ordentliches Ergebnis (Summe aus Nummern 11 und 19)</b>	<b>576,14</b>	<b>-1.700</b>	<b>-2.435</b>	<b>-2.435</b>	<b>-2.435</b>	<b>-2.435</b>
21	Erträge aus internen Leistungen	0,00	0	0	0	0	0
22	Aufwendungen für interne Leistungen	0,00	-15.000	-15.000	-15.000	-15.000	-15.000
23	kalkulatorische Kosten	0,00	0	0	0	0	0
<b>24</b>	<b>Veranschlagtes kalkulatorisches Ergebnis (Saldo aus Nummern 21 bis 23)</b>	<b>0,00</b>	<b>-15.000</b>	<b>-15.000</b>	<b>-15.000</b>	<b>-15.000</b>	<b>-15.000</b>
<b>25</b>	<b>Veranschlagter Nettoressourcenbedarf/-überschuss (Summe aus Nummer 20 und 24)</b>	<b>576,14</b>	<b>-16.700</b>	<b>-17.435</b>	<b>-17.435</b>	<b>-17.435</b>	<b>-17.435</b>

Haushaltsplan 2026 der Gemeinde Wannweil




**Teilfinanzhaushalt einschließlich Finanzplanung  
Produktgruppe 5540 Naturschutz und Landschaftspflege - [THH 5]**

Gemeinde Wannweil

Nr.	Bezeichnung	Ergebnis 2024	Ansatz 2025	Ansatz 2026	VE	Plan 2027	Plan 2028	Plan 2029
		EUR						
		1	2	3	4	5	6	7
1	Summe der Einzahlungen aus laufender Verwaltungstätigkeit (ohne außerordentliche zahlungswirksame Erträge aus Vermögensveräußerung)	1.740,00	0	0	0	0	0	0
2	Summe der Auszahlungen aus laufender Verwaltungstätigkeit	-1.163,86	-1.700	-2.435	0	-2.435	-2.435	-2.435
<b>3</b>	<b>Anteilliger Zahlungsmittelüberschuss/-bedarf des Ergebnishaushalts (Saldo aus Nummern 1 und 2)</b>	<b>576,14</b>	<b>-1.700</b>	<b>-2.435</b>	<b>0</b>	<b>-2.435</b>	<b>-2.435</b>	<b>-2.435</b>
4	Einzahlungen aus Investitionszuwendungen	0,00	0	0	0	0	0	0
5	Einzahlungen aus Investitionsbeiträgen und ähnlichen Entgelten für Investitionstätigkeit	0,00	0	0	0	0	0	0
6	Einzahlungen aus der Veräußerung von Sachvermögen	0,00	0	0	0	0	0	0
7	Einzahlungen aus der Veräußerung von Finanzvermögen	0,00	0	0	0	0	0	0
8	Einzahlungen für sonstige Investitionstätigkeit	0,00	0	0	0	0	0	0
<b>9</b>	<b>Einzahlungen aus Investitionstätigkeit (Summe aus Nummern 4 bis 8)</b>	<b>0,00</b>	<b>0</b>	<b>0</b>	<b>0</b>	<b>0</b>	<b>0</b>	<b>0</b>
10	Auszahlungen für den Erwerb von Grundstücken und Gebäuden	0,00	0	0	0	0	0	0
11	Auszahlungen für Baumaßnahmen	0,00	0	0	0	0	0	0
12	Auszahlungen für den Erwerb von beweglichem Sachvermögen	0,00	0	0	0	0	0	0
13	Auszahlungen für den Erwerb von Finanzvermögen	0,00	0	0	0	0	0	0
14	Auszahlungen für Investitionsförderungsmaßnahmen	0,00	0	0	0	0	0	0
15	Auszahlungen für den Erwerb von immateriellen Vermögensgegenständen	0,00	0	0	0	0	0	0
<b>16</b>	<b>Auszahlungen aus Investitionstätigkeit (Summe aus Nummern 10 bis 15)</b>	<b>0,00</b>	<b>0</b>	<b>0</b>	<b>0</b>	<b>0</b>	<b>0</b>	<b>0</b>
<b>17</b>	<b>Anteilliger veranschlagter Finanzierungsmittelüberschuss/-bedarf aus Investitionstätigkeit (Saldo aus Nummern 9 und 16)</b>	<b>0,00</b>	<b>0</b>	<b>0</b>	<b>0</b>	<b>0</b>	<b>0</b>	<b>0</b>
<b>18</b>	<b>Anteilliger veranschlagter Finanzierungsmittel-Saldo aus Nummern 3 und 17)</b>	<b>576,14</b>	<b>-1.700</b>	<b>-2.435</b>	<b>0</b>	<b>-2.435</b>	<b>-2.435</b>	<b>-2.435</b>

## Haushaltsplan 2026 der Gemeinde Wannweil

	<b>Produktbeschreibung</b> <b>Produktgruppe 5550 Forstwirtschaft - [THH 5]</b> Gemeinde Wannweil	
<b>Produktbereich</b> <b>Produktgruppe</b>	55 5550	Natur- und Landschaftspflege, Friedhofswesen Forstwirtschaft - [THH 5]
<b>Kurzbeschreibung</b>	Pflege und Bewirtschaftung des gemeindeeigenen Waldes unter Berücksichtigung gesetzlicher Vorgaben und der Ziele: - Pflege und Bewirtschaftung zur Produktion von Holz und anderer Waldprodukte entsprechend den periodischen Betriebsplänen. Hierzu zählt insbesondere die Stamm-, Industrie- und Brennholzproduktion, Kulturen, Waldschutz, Bestandspflege und Walderschließung und die Erzeugung von Nebenprodukten (z.B. Christbäume und Reisig) - Maßnahmen zur Erhaltung und Förderung der natürlichen Abläufe sowie der natürlichen Struktur- und Artenvielfalt im Ökosystem "Wald" durch Biotop- und Artenschutz, Sicherung von Schutzwald und Sicherung von ökologisch angepassten Wildbeständen - Schaffung und Unterhaltung von Erholungseinrichtungen (Erholungswege-, flächen u.a.) inkl. Verkehrssicherung - Sauberhaltung des Waldes und Landschaftsgestaltung - Beratung, Betreuung und betriebstechnische Unterstützung anderer Waldbesitzer.	

## Haushaltsplan 2026 der Gemeinde Wannweil



### Teilergebnishaushalt einschließlich Finanzplanung Produktgruppe 5550 Forstwirtschaft - [THH 5]

Gemeinde Wannweil

Nr.	Bezeichnung	Ergebnis 2024	Ansatz 2025	Ansatz 2026	Plan 2027	Plan 2028	Plan 2029
		EUR					
		1	2	3	4	5	6
1	Steuern und ähnliche Abgaben	0,00	0	0	0	0	0
2	Zuweisungen und Zuwendungen, Umlagen	0,00	5.000	0	0	0	0
3	Aufgelöste Investitionszuwendungen und -beiträge	0,00	0	0	0	0	0
4	Sonstige Transfererträge	0,00	0	0	0	0	0
5	Entgelte für öffentliche Leistungen oder Einrichtungen	0,00	0	0	0	0	0
6	Sonstige privatrechtliche Leistungsentgelte	14.958,17	12.700	22.500	23.000	23.000	23.000
7	Kostenerstattungen und Kostenumlagen	0,00	0	0	0	0	0
8	Zinsen und ähnliche Erträge	0,00	0	0	0	0	0
9	Aktivierete Eigenleistungen und Bestandveränderungen	0,00	0	0	0	0	0
10	Sonstige ordentliche Erträge	0,00	0	0	0	0	0
<b>11</b>	<b>Anteilige ordentliche Erträge (Summe aus Nummern 1 bis 10)</b>	<b>14.958,17</b>	<b>17.700</b>	<b>22.500</b>	<b>23.000</b>	<b>23.000</b>	<b>23.000</b>
12	Personalaufwendungen	0,00	0	0	0	0	0
13	Versorgungsaufwendungen	0,00	0	0	0	0	0
14	Aufwendungen für Sach- und Dienstleistungen	-19.717,12	-11.100	-17.000	-17.000	-17.000	-17.000
15	Abschreibungen	0,00	0	0	0	0	0
16	Zinsen und ähnliche Aufwendungen	0,00	0	0	0	0	0
17	Transferaufwendungen	0,00	0	0	0	0	0
18	Sonstige ordentliche Aufwendungen	-5.363,25	-6.000	-7.500	-7.500	-7.500	-7.500
<b>19</b>	<b>Anteilige ordentliche Aufwendungen (Summe aus Nummern 12 bis 18)</b>	<b>-25.080,37</b>	<b>-17.100</b>	<b>-24.500</b>	<b>-24.500</b>	<b>-24.500</b>	<b>-24.500</b>
<b>20</b>	<b>Anteiliges veranschlagtes ordentliches Ergebnis (Summe aus Nummern 11 und 19)</b>	<b>-10.122,20</b>	<b>600</b>	<b>-2.000</b>	<b>-1.500</b>	<b>-1.500</b>	<b>-1.500</b>
21	Erträge aus internen Leistungen	0,00	0	0	0	0	0
22	Aufwendungen für interne Leistungen	0,00	-1.300	-1.500	-1.500	-1.500	-1.500
23	kalkulatorische Kosten	0,00	0	0	0	0	0
<b>24</b>	<b>Veranschlagtes kalkulatorisches Ergebnis (Saldo aus Nummern 21 bis 23)</b>	<b>0,00</b>	<b>-1.300</b>	<b>-1.500</b>	<b>-1.500</b>	<b>-1.500</b>	<b>-1.500</b>
<b>25</b>	<b>Veranschlagter Nettoressourcenbedarf/-überschuss (Summe aus Nummer 20 und 24)</b>	<b>-10.122,20</b>	<b>-700</b>	<b>-3.500</b>	<b>-3.000</b>	<b>-3.000</b>	<b>-3.000</b>

Haushaltsplan 2026 der Gemeinde Wannweil



Teilfinanzhaushalt einschließlich Finanzplanung  
Produktgruppe 5550 Forstwirtschaft - [THH 5]

Gemeinde Wannweil

Nr.	Bezeichnung	Ergebnis 2024	Ansatz 2025	Ansatz 2026	VE	Plan 2027	Plan 2028	Plan 2029
		EUR						
		1	2	3	4	5	6	7
1	Summe der Einzahlungen aus laufender Verwaltungstätigkeit (ohne außerordentliche zahlungswirksame Erträge aus Vermögensveräußerung)	15.577,80	17.700	22.500	0	23.000	23.000	23.000
2	Summe der Auszahlungen aus laufender Verwaltungstätigkeit	-19.555,47	-17.100	-24.500	0	-24.500	-24.500	-24.500
<b>3</b>	<b>Antelliger Zahlungsmittelüberschuss/-bedarf des Ergebnishaushalts (Saldo aus Nummern 1 und 2)</b>	<b>-3.977,67</b>	<b>600</b>	<b>-2.000</b>	<b>0</b>	<b>-1.500</b>	<b>-1.500</b>	<b>-1.500</b>
4	Einzahlungen aus Investitionszuwendungen	0,00	0	0	0	0	0	0
5	Einzahlungen aus Investitionsbeiträgen und ähnlichen Entgelten für Investitionstätigkeit	0,00	0	0	0	0	0	0
6	Einzahlungen aus der Veräußerung von Sachvermögen	0,00	0	0	0	0	0	0
7	Einzahlungen aus der Veräußerung von Finanzvermögen	0,00	0	0	0	0	0	0
8	Einzahlungen für sonstige Investitionstätigkeit	0,00	0	0	0	0	0	0
<b>9</b>	<b>Einzahlungen aus Investitionstätigkeit (Summe aus Nummern 4 bis 8)</b>	<b>0,00</b>	<b>0</b>	<b>0</b>	<b>0</b>	<b>0</b>	<b>0</b>	<b>0</b>
10	Auszahlungen für den Erwerb von Grundstücken und Gebäuden	0,00	0	0	0	0	0	0
11	Auszahlungen für Baumaßnahmen	0,00	0	0	0	0	0	0
12	Auszahlungen für den Erwerb von beweglichem Sachvermögen	0,00	0	0	0	0	0	0
13	Auszahlungen für den Erwerb von Finanzvermögen	0,00	0	0	0	0	0	0
14	Auszahlungen für Investitionsförderungsmaßnahmen	0,00	0	0	0	0	0	0
15	Auszahlungen für den Erwerb von immateriellen Vermögensgegenständen	0,00	0	0	0	0	0	0
<b>16</b>	<b>Auszahlungen aus Investitionstätigkeit (Summe aus Nummern 10 bis 15)</b>	<b>0,00</b>	<b>0</b>	<b>0</b>	<b>0</b>	<b>0</b>	<b>0</b>	<b>0</b>
<b>17</b>	<b>Antelliger veranschlagter Finanzierungsmittelüberschuss/-bedarf aus Investitionstätigkeit (Saldo aus Nummern 9 und 16)</b>	<b>0,00</b>	<b>0</b>	<b>0</b>	<b>0</b>	<b>0</b>	<b>0</b>	<b>0</b>
<b>18</b>	<b>Antelliger veranschlagter Finanzierungsmittelüberschuss/-bedarf (Saldo aus Nummern 3 und 17)</b>	<b>-3.977,67</b>	<b>600</b>	<b>-2.000</b>	<b>0</b>	<b>-1.500</b>	<b>-1.500</b>	<b>-1.500</b>

# Haushaltsplan 2026 der Gemeinde Wannweil



## Produktbeschreibung Produktgruppe 5551 Landwirtschaft - [THH 5]

Gemeinde Wannweil

<b>Produktbereich</b>	55	Natur- und Landschaftspflege, Friedhofswesen
<b>Produktgruppe</b>	5551	Landwirtschaft - [THH 5]

**Kurzbeschreibung** Allgemeine Förderung der Landwirtschaft.

## Haushaltsplan 2026 der Gemeinde Wannweil



### Teilergebnishaushalt einschließlich Finanzplanung Produktgruppe 5551 Landwirtschaft - [THH 5]

Gemeinde Wannweil

Nr.	Bezeichnung	Ergebnis 2024	Ansatz 2025	Ansatz 2026	Plan 2027	Plan 2028	Plan 2029
		EUR					
		1	2	3	4	5	6
1	Steuern und ähnliche Abgaben	0,00	0	0	0	0	0
2	Zuweisungen und Zuwendungen, Umlagen	0,00	0	0	0	0	0
3	Aufgelöste Investitionszuwendungen und -beiträge	0,00	0	0	0	0	0
4	Sonstige Transfererträge	0,00	0	0	0	0	0
5	Entgelte für öffentliche Leistungen oder Einrichtungen	0,00	0	0	0	0	0
6	Sonstige privatrechtliche Leistungsentgelte	2.669,58	2.700	2.700	2.700	2.700	2.700
7	Kostenerstattungen und Kostenumlagen	0,00	0	0	0	0	0
8	Zinsen und ähnliche Erträge	0,00	0	0	0	0	0
9	Aktivierete Eigenleistungen und Bestandveränderungen	0,00	0	0	0	0	0
10	Sonstige ordentliche Erträge	0,00	0	0	0	0	0
<b>11</b>	<b>Anteilige ordentliche Erträge (Summe aus Nummern 1 bis 10)</b>	<b>2.669,58</b>	<b>2.700</b>	<b>2.700</b>	<b>2.700</b>	<b>2.700</b>	<b>2.700</b>
12	Personalaufwendungen	0,00	0	0	0	0	0
13	Versorgungsaufwendungen	0,00	0	0	0	0	0
14	Aufwendungen für Sach- und Dienstleistungen	0,00	-500	-500	-500	-500	-500
15	Abschreibungen	0,00	0	0	0	0	0
16	Zinsen und ähnliche Aufwendungen	0,00	0	0	0	0	0
17	Transferaufwendungen	-320,00	-600	-350	-350	-350	-350
18	Sonstige ordentliche Aufwendungen	-1.500,00	-1.500	-2.000	-2.000	-2.000	-2.000
<b>19</b>	<b>Anteilige ordentliche Aufwendungen (Summe aus Nummern 12 bis 18)</b>	<b>-1.820,00</b>	<b>-2.600</b>	<b>-2.850</b>	<b>-2.850</b>	<b>-2.850</b>	<b>-2.850</b>
<b>20</b>	<b>Anteiliges veranschlagtes ordentliches Ergebnis (Summe aus Nummern 11 und 19)</b>	<b>849,58</b>	<b>100</b>	<b>-150</b>	<b>-150</b>	<b>-150</b>	<b>-150</b>
21	Erträge aus internen Leistungen	0,00	0	0	0	0	0
22	Aufwendungen für interne Leistungen	0,00	-1.300	-1.300	-1.300	-1.300	-1.300
23	kalkulatorische Kosten	0,00	0	0	0	0	0
<b>24</b>	<b>Veranschlagtes kalkulatorisches Ergebnis (Saldo aus Nummern 21 bis 23)</b>	<b>0,00</b>	<b>-1.300</b>	<b>-1.300</b>	<b>-1.300</b>	<b>-1.300</b>	<b>-1.300</b>
<b>25</b>	<b>Veranschlagter Nettoressourcenbedarf/-überschuss (Summe aus Nummer 20 und 24)</b>	<b>849,58</b>	<b>-1.200</b>	<b>-1.450</b>	<b>-1.450</b>	<b>-1.450</b>	<b>-1.450</b>

## Haushaltsplan 2026 der Gemeinde Wannweil



### Teilfinanzhaushalt einschließlich Finanzplanung Produktgruppe 5551 Landwirtschaft - [THH 5]

Gemeinde Wannweil

Nr.	Bezeichnung	Ergebnis 2024	Ansatz 2025	Ansatz 2026	VE	Plan 2027	Plan 2028	Plan 2029
EUR								
		1	2	3	4	5	6	7
1	Summe der Einzahlungen aus laufender Verwaltungstätigkeit (ohne außerordentliche zahlungswirksame Erträge aus Vermögensveräußerung)	2.669,58	2.700	2.700	0	2.700	2.700	2.700
2	Summe der Auszahlungen aus laufender Verwaltungstätigkeit	-1.820,00	-2.600	-2.850	0	-2.850	-2.850	-2.850
<b>3</b>	<b>Antelliger Zahlungsmittelüberschuss/-bedarf des Ergebnishaushalts (Saldo aus Nummern 1 und 2)</b>	<b>849,58</b>	<b>100</b>	<b>-150</b>	<b>0</b>	<b>-150</b>	<b>-150</b>	<b>-150</b>
4	Einzahlungen aus Investitionszuwendungen	0,00	0	0	0	0	0	0
5	Einzahlungen aus Investitionsbeiträgen und ähnlichen Entgelten für Investitionstätigkeit	0,00	0	0	0	0	0	0
6	Einzahlungen aus der Veräußerung von Sachvermögen	0,00	0	0	0	0	0	0
7	Einzahlungen aus der Veräußerung von Finanzvermögen	0,00	0	0	0	0	0	0
8	Einzahlungen für sonstige Investitionstätigkeit	0,00	0	0	0	0	0	0
<b>9</b>	<b>Einzahlungen aus Investitionstätigkeit (Summe aus Nummern 4 bis 8)</b>	<b>0,00</b>	<b>0</b>	<b>0</b>	<b>0</b>	<b>0</b>	<b>0</b>	<b>0</b>
10	Auszahlungen für den Erwerb von Grundstücken und Gebäuden	0,00	0	0	0	0	0	0
11	Auszahlungen für Baumaßnahmen	0,00	0	0	0	0	0	0
12	Auszahlungen für den Erwerb von beweglichem Sachvermögen	0,00	0	0	0	0	0	0
13	Auszahlungen für den Erwerb von Finanzvermögen	0,00	0	0	0	0	0	0
14	Auszahlungen für Investitionsförderungsmaßnahmen	0,00	0	0	0	0	0	0
15	Auszahlungen für den Erwerb von immateriellen Vermögensgegenständen	0,00	0	0	0	0	0	0
<b>16</b>	<b>Auszahlungen aus Investitionstätigkeit (Summe aus Nummern 10 bis 15)</b>	<b>0,00</b>	<b>0</b>	<b>0</b>	<b>0</b>	<b>0</b>	<b>0</b>	<b>0</b>
<b>17</b>	<b>Antelliger veranschlagter Finanzierungsmittelüberschuss/-bedarf aus Investitionstätigkeit (Saldo aus Nummern 9 und 16)</b>	<b>0,00</b>	<b>0</b>	<b>0</b>	<b>0</b>	<b>0</b>	<b>0</b>	<b>0</b>
<b>18</b>	<b>Antelliger veranschlagter Finanzierungsmittel-Saldo aus Nummern 3 und 17)</b>	<b>849,58</b>	<b>100</b>	<b>-150</b>	<b>0</b>	<b>-150</b>	<b>-150</b>	<b>-150</b>

## Haushaltsplan 2026 der Gemeinde Wannweil



### Teilergebnishaushalt einschließlich Finanzplanung Produktbereich 56 Umweltschutz

Gemeinde Wannweil

Nr.	Bezeichnung	Ergebnis 2024	Ansatz 2025	Ansatz 2026	Plan 2027	Plan 2028	Plan 2029
		EUR					
		1	2	3	4	5	6
1	Steuern und ähnliche Abgaben	0,00	0	0	0	0	0
2	Zuweisungen und Zuwendungen, Umlagen	0,00	59.500	23.100	0	0	3.484
3	Aufgelöste Investitionszuwendungen und -beiträge	0,00	0	0	0	0	0
4	Sonstige Transfererträge	0,00	0	0	0	0	0
5	Entgelte für öffentliche Leistungen oder Einrichtungen	0,00	0	0	0	0	0
6	Sonstige privatrechtliche Leistungsentgelte	0,00	0	0	0	0	0
7	Kostenerstattungen und Kostenumlagen	0,00	0	0	0	0	0
8	Zinsen und ähnliche Erträge	0,00	0	0	0	0	0
9	Aktivierete Eigenleistungen und Bestandveränderungen	0,00	0	0	0	0	0
10	Sonstige ordentliche Erträge	0,00	0	0	0	0	0
<b>11</b>	<b>Anteilige ordentliche Erträge (Summe aus Nummern 1 bis 10)</b>	<b>0,00</b>	<b>59.500</b>	<b>23.100</b>	<b>0</b>	<b>0</b>	<b>3.484</b>
12	Personalaufwendungen	0,00	0	0	0	0	0
13	Versorgungsaufwendungen	0,00	0	0	0	0	0
14	Aufwendungen für Sach- und Dienstleistungen	-41.350,55	-117.000	-55.000	-16.000	-16.000	-16.000
15	Abschreibungen	0,00	0	0	0	0	0
16	Zinsen und ähnliche Aufwendungen	0,00	0	0	0	0	0
17	Transferaufwendungen	-19.742,00	-20.000	-20.000	-20.000	-20.000	-20.000
18	Sonstige ordentliche Aufwendungen	0,00	0	0	0	0	0
<b>19</b>	<b>Anteilige ordentliche Aufwendungen (Summe aus Nummern 12 bis 18)</b>	<b>-61.092,55</b>	<b>-137.000</b>	<b>-75.000</b>	<b>-36.000</b>	<b>-36.000</b>	<b>-36.000</b>
<b>20</b>	<b>Anteiliges veranschlagtes ordentliches Ergebnis (Summe aus Nummern 11 und 19)</b>	<b>-61.092,55</b>	<b>-77.500</b>	<b>-51.900</b>	<b>-36.000</b>	<b>-36.000</b>	<b>-32.516</b>
21	Erträge aus internen Leistungen	0,00	0	0	0	0	0
22	Aufwendungen für interne Leistungen	0,00	0	0	0	0	0
23	kalkulatorische Kosten	0,00	0	0	0	0	0
<b>24</b>	<b>Veranschlagtes kalkulatorisches Ergebnis (Saldo aus Nummern 21 bis 23)</b>	<b>0,00</b>	<b>0</b>	<b>0</b>	<b>0</b>	<b>0</b>	<b>0</b>
<b>25</b>	<b>Veranschlagter Nettoressourcenbedarf/-überschuss (Summe aus Nummer 20 und 24)</b>	<b>-61.092,55</b>	<b>-77.500</b>	<b>-51.900</b>	<b>-36.000</b>	<b>-36.000</b>	<b>-32.516</b>

Haushaltsplan 2026 der Gemeinde Wannweil



Teilfinanzhaushalt einschließlich Finanzplanung  
Produktbereich 56 Umweltschutz

Gemeinde Wannweil

Nr.	Bezeichnung	Ergebnis 2024	Ansatz 2025	Ansatz 2026	VE	Plan 2027	Plan 2028	Plan 2029
		EUR						
		1	2	3	4	5	6	7
1	Summe der Einzahlungen aus laufender Verwaltungstätigkeit (ohne außerordentliche zahlungswirksame Erträge aus Vermögensveräußerung)	0,00	59.500	23.100	0	0	0	3.484
2	Summe der Auszahlungen aus laufender Verwaltungstätigkeit	-65.111,35	-137.000	-75.000	0	-36.000	-36.000	-36.000
<b>3</b>	<b>Anteilliger Zahlungsmittelüberschuss/-bedarf des Ergebnishaushalts (Saldo aus Nummern 1 und 2)</b>	<b>-65.111,35</b>	<b>-77.500</b>	<b>-51.900</b>	<b>0</b>	<b>-36.000</b>	<b>-36.000</b>	<b>-32.516</b>
4	Einzahlungen aus Investitionszuwendungen	0,00	0	0	0	0	0	0
5	Einzahlungen aus Investitionsbeiträgen und ähnlichen Entgelten für Investitionstätigkeit	0,00	0	0	0	0	0	0
6	Einzahlungen aus der Veräußerung von Sachvermögen	0,00	0	0	0	0	0	0
7	Einzahlungen aus der Veräußerung von Finanzvermögen	0,00	0	0	0	0	0	0
8	Einzahlungen für sonstige Investitionstätigkeit	0,00	0	0	0	0	0	0
<b>9</b>	<b>Einzahlungen aus Investitionstätigkeit (Summe aus Nummern 4 bis 8)</b>	<b>0,00</b>	<b>0</b>	<b>0</b>	<b>0</b>	<b>0</b>	<b>0</b>	<b>0</b>
10	Auszahlungen für den Erwerb von Grundstücken und Gebäuden	0,00	0	0	0	0	0	0
11	Auszahlungen für Baumaßnahmen	0,00	0	0	0	0	0	0
12	Auszahlungen für den Erwerb von beweglichem Sachvermögen	0,00	0	0	0	0	0	0
13	Auszahlungen für den Erwerb von Finanzvermögen	0,00	0	0	0	0	0	0
14	Auszahlungen für Investitionsförderungsmaßnahmen	0,00	0	0	0	0	0	0
15	Auszahlungen für den Erwerb von immateriellen Vermögensgegenständen	0,00	0	0	0	0	0	0
<b>16</b>	<b>Auszahlungen aus Investitionstätigkeit (Summe aus Nummern 10 bis 15)</b>	<b>0,00</b>	<b>0</b>	<b>0</b>	<b>0</b>	<b>0</b>	<b>0</b>	<b>0</b>
<b>17</b>	<b>Anteilliger veranschlagter Finanzierungsmittelüberschuss/-bedarf aus Investitionstätigkeit (Saldo aus Nummern 9 und 16)</b>	<b>0,00</b>	<b>0</b>	<b>0</b>	<b>0</b>	<b>0</b>	<b>0</b>	<b>0</b>
<b>18</b>	<b>Anteilliger veranschlagter Finanzierungsmittelüberschuss/-bedarf (Saldo aus Nummern 3 und 17)</b>	<b>-65.111,35</b>	<b>-77.500</b>	<b>-51.900</b>	<b>0</b>	<b>-36.000</b>	<b>-36.000</b>	<b>-32.516</b>

# Haushaltsplan 2026 der Gemeinde Wannweil



## Produktbeschreibung Produktgruppe 5610 Umweltschutzmaßnahmen - [THH 5]

Gemeinde Wannweil

<b>Produktbereich</b>	56	Umweltschutz
<b>Produktgruppe</b>	5610	Umweltschutzmaßnahmen - [THH 5]

**Kurzbeschreibung** Aufgaben im Bereich der Konzeption zum Klimaschutz und ökologisch orientierten Energieplanung und Förderung. Dazu gehört:

- kommunales Energiemanagement
- Beratungsangebote im Bereich Energie und Klimaschutz
- kommunale PV-Förderung

## Haushaltsplan 2026 der Gemeinde Wannweil


**Teilergebnishaushalt einschließlich Finanzplanung**  
**Produktgruppe 5610 Umweltschutzmaßnahmen - [THH 5]**

Gemeinde Wannweil

Nr.	Bezeichnung	Ergebnis 2024	Ansatz 2025	Ansatz 2026	Plan 2027	Plan 2028	Plan 2029
		EUR					
		1	2	3	4	5	6
1	Steuern und ähnliche Abgaben	0,00	0	0	0	0	0
2	Zuweisungen und Zuwendungen, Umlagen	0,00	59.500	23.100	0	0	3.484
3	Aufgelöste Investitionszuwendungen und -beiträge	0,00	0	0	0	0	0
4	Sonstige Transfererträge	0,00	0	0	0	0	0
5	Entgelte für öffentliche Leistungen oder Einrichtungen	0,00	0	0	0	0	0
6	Sonstige privatrechtliche Leistungsentgelte	0,00	0	0	0	0	0
7	Kostenerstattungen und Kostenumlagen	0,00	0	0	0	0	0
8	Zinsen und ähnliche Erträge	0,00	0	0	0	0	0
9	Aktivierete Eigenleistungen und Bestandveränderungen	0,00	0	0	0	0	0
10	Sonstige ordentliche Erträge	0,00	0	0	0	0	0
<b>11</b>	<b>Anteilige ordentliche Erträge (Summe aus Nummern 1 bis 10)</b>	<b>0,00</b>	<b>59.500</b>	<b>23.100</b>	<b>0</b>	<b>0</b>	<b>3.484</b>
12	Personalaufwendungen	0,00	0	0	0	0	0
13	Versorgungsaufwendungen	0,00	0	0	0	0	0
14	Aufwendungen für Sach- und Dienstleistungen	-41.350,55	-117.000	-55.000	-16.000	-16.000	-16.000
15	Abschreibungen	0,00	0	0	0	0	0
16	Zinsen und ähnliche Aufwendungen	0,00	0	0	0	0	0
17	Transferaufwendungen	-19.742,00	-20.000	-20.000	-20.000	-20.000	-20.000
18	Sonstige ordentliche Aufwendungen	0,00	0	0	0	0	0
<b>19</b>	<b>Anteilige ordentliche Aufwendungen (Summe aus Nummern 12 bis 18)</b>	<b>-61.092,55</b>	<b>-137.000</b>	<b>-75.000</b>	<b>-36.000</b>	<b>-36.000</b>	<b>-36.000</b>
<b>20</b>	<b>Anteiliges veranschlagtes ordentliches Ergebnis (Summe aus Nummern 11 und 19)</b>	<b>-61.092,55</b>	<b>-77.500</b>	<b>-51.900</b>	<b>-36.000</b>	<b>-36.000</b>	<b>-32.516</b>
21	Erträge aus internen Leistungen	0,00	0	0	0	0	0
22	Aufwendungen für interne Leistungen	0,00	0	0	0	0	0
23	kalkulatorische Kosten	0,00	0	0	0	0	0
<b>24</b>	<b>Veranschlagtes kalkulatorisches Ergebnis (Saldo aus Nummern 21 bis 23)</b>	<b>0,00</b>	<b>0</b>	<b>0</b>	<b>0</b>	<b>0</b>	<b>0</b>
<b>25</b>	<b>Veranschlagter Nettoressourcenbedarf/-überschuss (Summe aus Nummer 20 und 24)</b>	<b>-61.092,55</b>	<b>-77.500</b>	<b>-51.900</b>	<b>-36.000</b>	<b>-36.000</b>	<b>-32.516</b>

## Haushaltsplan 2026 der Gemeinde Wannweil



### Teilfinanzhaushalt einschließlich Finanzplanung Produktgruppe 5610 Umweltschutzmaßnahmen - [THH 5]

Gemeinde Wannweil

Nr.	Bezeichnung	Ergebnis 2024	Ansatz 2025	Ansatz 2026	VE	Plan 2027	Plan 2028	Plan 2029
		EUR						
		1	2	3	4	5	6	7
1	Summe der Einzahlungen aus laufender Verwaltungstätigkeit (ohne außerordentliche zahlungswirksame Erträge aus Vermögensveräußerung)	0,00	59.500	23.100	0	0	0	3.484
2	Summe der Auszahlungen aus laufender Verwaltungstätigkeit	-65.111,35	-137.000	-75.000	0	-36.000	-36.000	-36.000
<b>3</b>	<b>Anteilliger Zahlungsmittelüberschuss/-bedarf des Ergebnishaushalts (Saldo aus Nummern 1 und 2)</b>	<b>-65.111,35</b>	<b>-77.500</b>	<b>-51.900</b>	<b>0</b>	<b>-36.000</b>	<b>-36.000</b>	<b>-32.516</b>
4	Einzahlungen aus Investitionszuwendungen	0,00	0	0	0	0	0	0
5	Einzahlungen aus Investitionsbeiträgen und ähnlichen Entgelten für Investitionstätigkeit	0,00	0	0	0	0	0	0
6	Einzahlungen aus der Veräußerung von Sachvermögen	0,00	0	0	0	0	0	0
7	Einzahlungen aus der Veräußerung von Finanzvermögen	0,00	0	0	0	0	0	0
8	Einzahlungen für sonstige Investitionstätigkeit	0,00	0	0	0	0	0	0
<b>9</b>	<b>Einzahlungen aus Investitionstätigkeit (Summe aus Nummern 4 bis 8)</b>	<b>0,00</b>	<b>0</b>	<b>0</b>	<b>0</b>	<b>0</b>	<b>0</b>	<b>0</b>
10	Auszahlungen für den Erwerb von Grundstücken und Gebäuden	0,00	0	0	0	0	0	0
11	Auszahlungen für Baumaßnahmen	0,00	0	0	0	0	0	0
12	Auszahlungen für den Erwerb von beweglichem Sachvermögen	0,00	0	0	0	0	0	0
13	Auszahlungen für den Erwerb von Finanzvermögen	0,00	0	0	0	0	0	0
14	Auszahlungen für Investitionsförderungsmaßnahmen	0,00	0	0	0	0	0	0
15	Auszahlungen für den Erwerb von immateriellen Vermögensgegenständen	0,00	0	0	0	0	0	0
<b>16</b>	<b>Auszahlungen aus Investitionstätigkeit (Summe aus Nummern 10 bis 15)</b>	<b>0,00</b>	<b>0</b>	<b>0</b>	<b>0</b>	<b>0</b>	<b>0</b>	<b>0</b>
<b>17</b>	<b>Anteilliger veranschlagter Finanzierungsmittelüberschuss/-bedarf aus Investitionstätigkeit (Saldo aus Nummern 9 und 16)</b>	<b>0,00</b>	<b>0</b>	<b>0</b>	<b>0</b>	<b>0</b>	<b>0</b>	<b>0</b>
<b>18</b>	<b>Anteilliger veranschlagter Finanzierungsmittelüberschuss/-bedarf (Saldo aus Nummern 3 und 17)</b>	<b>-65.111,35</b>	<b>-77.500</b>	<b>-51.900</b>	<b>0</b>	<b>-36.000</b>	<b>-36.000</b>	<b>-32.516</b>

## Haushaltsplan 2026 der Gemeinde Wannweil



### Teilergebnishaushalt einschließlich Finanzplanung Teilhaushalt 6 Wirtschaft und Tourismus

Gemeinde Wannweil

Nr.	Bezeichnung	Ergebnis 2024	Ansatz 2025	Ansatz 2026	Plan 2027	Plan 2028	Plan 2029
		EUR					
		1	2	3	4	5	6
1	Steuern und ähnliche Abgaben	0,00	0	0	0	0	0
2	Zuweisungen und Zuwendungen, Umlagen	0,00	0	0	0	0	0
3	Aufgelöste Investitionszuwendungen und -beiträge	0,00	0	0	0	0	0
4	Sonstige Transfererträge	0,00	0	0	0	0	0
5	Entgelte für öffentliche Leistungen oder Einrichtungen	2.250,00	2.800	4.200	4.200	4.200	4.200
6	Sonstige privatrechtliche Leistungsentgelte	15.280,03	16.300	16.350	16.350	16.350	16.350
7	Kostenerstattungen und Kostenumlagen	0,00	0	0	0	0	0
8	Zinsen und ähnliche Erträge	0,00	0	0	0	0	0
9	Aktivierete Eigenleistungen und Bestandveränderungen	0,00	0	0	0	0	0
10	Sonstige ordentliche Erträge	0,00	0	0	0	0	0
<b>11</b>	<b>Anteilige ordentliche Erträge (Summe aus Nummern 1 bis 10)</b>	<b>17.530,03</b>	<b>19.100</b>	<b>20.550</b>	<b>20.550</b>	<b>20.550</b>	<b>20.550</b>
12	Personalaufwendungen	-47.206,29	-38.400	-64.350	-66.570	-68.210	-70.400
13	Versorgungsaufwendungen	0,00	0	0	0	0	0
14	Aufwendungen für Sach- und Dienstleistungen	-67.673,67	-81.500	-68.720	-72.720	-72.720	-72.720
15	Abschreibungen	0,00	0	0	0	0	0
16	Zinsen und ähnliche Aufwendungen	0,00	0	0	0	0	0
17	Transferaufwendungen	0,00	0	0	0	0	0
18	Sonstige ordentliche Aufwendungen	-1.486,99	-4.800	-2.000	-2.000	-2.000	-2.000
<b>19</b>	<b>Anteilige ordentliche Aufwendungen (Summe aus Nummern 12 bis 18)</b>	<b>-116.366,95</b>	<b>-124.700</b>	<b>-135.070</b>	<b>-141.290</b>	<b>-142.930</b>	<b>-145.120</b>
<b>20</b>	<b>Anteiliges veranschlagtes ordentliches Ergebnis (Summe aus Nummern 11 und 19)</b>	<b>-98.836,92</b>	<b>-105.600</b>	<b>-114.520</b>	<b>-120.740</b>	<b>-122.380</b>	<b>-124.570</b>
21	Erträge aus internen Leistungen	0,00	4.300	4.000	4.000	4.000	4.000
22	Aufwendungen für interne Leistungen	0,00	-7.900	-7.900	-7.900	-7.900	-7.900
23	kalkulatorische Kosten	0,00	0	0	0	0	0
<b>24</b>	<b>Veranschlagtes kalkulatorisches Ergebnis (Saldo aus Nummern 21 bis 23)</b>	<b>0,00</b>	<b>-3.600</b>	<b>-3.900</b>	<b>-3.900</b>	<b>-3.900</b>	<b>-3.900</b>
<b>25</b>	<b>Veranschlagter Nettoressourcenbedarf/-überschuss (Summe aus Nummer 20 und 24)</b>	<b>-98.836,92</b>	<b>-109.200</b>	<b>-118.420</b>	<b>-124.640</b>	<b>-126.280</b>	<b>-128.470</b>

## Haushaltsplan 2026 der Gemeinde Wannweil



### Teilfinanzhaushalt einschließlich Finanzplanung Teilhaushalt 6 Wirtschaft und Tourismus

Gemeinde Wannweil

Nr.	Bezeichnung	Ergebnis 2024	Ansatz 2025	Ansatz 2026	VE	Plan 2027	Plan 2028	Plan 2029
EUR								
		1	2	3	4	5	6	7
1	Summe der Einzahlungen aus laufender Verwaltungstätigkeit (ohne außerordentliche zahlungswirksame Erträge aus Vermögensveräußerung)	14.431,21	19.100	20.550	0	20.550	20.550	20.550
2	Summe der Auszahlungen aus laufender Verwaltungstätigkeit	-98.132,74	-124.700	-135.070	0	-141.290	-142.930	-145.120
<b>3</b>	<b>Antelliger Zahlungsmittelüberschuss/-bedarf des Ergebnishaushalts (Saldo aus Nummern 1 und 2)</b>	<b>-83.701,53</b>	<b>-105.600</b>	<b>-114.520</b>	<b>0</b>	<b>-120.740</b>	<b>-122.380</b>	<b>-124.570</b>
4	Einzahlungen aus Investitionszuwendungen	0,00	0	0	0	0	0	0
5	Einzahlungen aus Investitionsbeiträgen und ähnlichen Entgelten für Investitionstätigkeit	0,00	0	0	0	0	0	0
6	Einzahlungen aus der Veräußerung von Sachvermögen	0,00	0	0	0	0	0	0
7	Einzahlungen aus der Veräußerung von Finanzvermögen	0,00	0	0	0	0	0	0
8	Einzahlungen für sonstige Investitionstätigkeit	0,00	0	0	0	0	0	0
<b>9</b>	<b>Einzahlungen aus Investitionstätigkeit (Summe aus Nummern 4 bis 8)</b>	<b>0,00</b>	<b>0</b>	<b>0</b>	<b>0</b>	<b>0</b>	<b>0</b>	<b>0</b>
10	Auszahlungen für den Erwerb von Grundstücken und Gebäuden	0,00	0	0	0	0	0	0
11	Auszahlungen für Baumaßnahmen	0,00	0	0	0	0	0	0
12	Auszahlungen für den Erwerb von beweglichem Sachvermögen	0,00	0	0	0	0	0	0
13	Auszahlungen für den Erwerb von Finanzvermögen	0,00	0	0	0	0	0	0
14	Auszahlungen für Investitionsförderungsmaßnahmen	0,00	0	0	0	0	0	0
15	Auszahlungen für den Erwerb von immateriellen Vermögensgegenständen	0,00	0	0	0	0	0	0
<b>16</b>	<b>Auszahlungen aus Investitionstätigkeit (Summe aus Nummern 10 bis 15)</b>	<b>0,00</b>	<b>0</b>	<b>0</b>	<b>0</b>	<b>0</b>	<b>0</b>	<b>0</b>
<b>17</b>	<b>Antelliger veranschlagter Finanzierungsmittelüberschuss/-bedarf aus Investitionstätigkeit (Saldo aus Nummern 9 und 16)</b>	<b>0,00</b>	<b>0</b>	<b>0</b>	<b>0</b>	<b>0</b>	<b>0</b>	<b>0</b>
<b>18</b>	<b>Antelliger veranschlagter Finanzierungsmittelüberschuss/-bedarf (Saldo aus Nummern 3 und 17)</b>	<b>-83.701,53</b>	<b>-105.600</b>	<b>-114.520</b>	<b>0</b>	<b>-120.740</b>	<b>-122.380</b>	<b>-124.570</b>

## Haushaltsplan 2026 der Gemeinde Wannweil



### Teilergebnishaushalt einschließlich Finanzplanung Produktbereich 57 Wirtschaft und Tourismus

Gemeinde Wannweil

Nr.	Bezeichnung	Ergebnis 2024	Ansatz 2025	Ansatz 2026	Plan 2027	Plan 2028	Plan 2029
		EUR					
		1	2	3	4	5	6
1	Steuern und ähnliche Abgaben	0,00	0	0	0	0	0
2	Zuweisungen und Zuwendungen, Umlagen	0,00	0	0	0	0	0
3	Aufgelöste Investitionszuwendungen und -beiträge	0,00	0	0	0	0	0
4	Sonstige Transfererträge	0,00	0	0	0	0	0
5	Entgelte für öffentliche Leistungen oder Einrichtungen	2.250,00	2.800	4.200	4.200	4.200	4.200
6	Sonstige privatrechtliche Leistungsentgelte	15.280,03	16.300	16.350	16.350	16.350	16.350
7	Kostenerstattungen und Kostenumlagen	0,00	0	0	0	0	0
8	Zinsen und ähnliche Erträge	0,00	0	0	0	0	0
9	Aktivierete Eigenleistungen und Bestandveränderungen	0,00	0	0	0	0	0
10	Sonstige ordentliche Erträge	0,00	0	0	0	0	0
<b>11</b>	<b>Anteilige ordentliche Erträge (Summe aus Nummern 1 bis 10)</b>	<b>17.530,03</b>	<b>19.100</b>	<b>20.550</b>	<b>20.550</b>	<b>20.550</b>	<b>20.550</b>
12	Personalaufwendungen	-47.206,29	-38.400	-64.350	-66.570	-68.210	-70.400
13	Versorgungsaufwendungen	0,00	0	0	0	0	0
14	Aufwendungen für Sach- und Dienstleistungen	-67.673,67	-81.500	-68.720	-72.720	-72.720	-72.720
15	Abschreibungen	0,00	0	0	0	0	0
16	Zinsen und ähnliche Aufwendungen	0,00	0	0	0	0	0
17	Transferaufwendungen	0,00	0	0	0	0	0
18	Sonstige ordentliche Aufwendungen	-1.486,99	-4.800	-2.000	-2.000	-2.000	-2.000
<b>19</b>	<b>Anteilige ordentliche Aufwendungen (Summe aus Nummern 12 bis 18)</b>	<b>-116.366,95</b>	<b>-124.700</b>	<b>-135.070</b>	<b>-141.290</b>	<b>-142.930</b>	<b>-145.120</b>
<b>20</b>	<b>Anteiliges veranschlagtes ordentliches Ergebnis (Summe aus Nummern 11 und 19)</b>	<b>-98.836,92</b>	<b>-105.600</b>	<b>-114.520</b>	<b>-120.740</b>	<b>-122.380</b>	<b>-124.570</b>
21	Erträge aus internen Leistungen	0,00	4.300	4.000	4.000	4.000	4.000
22	Aufwendungen für interne Leistungen	0,00	-7.900	-7.900	-7.900	-7.900	-7.900
23	kalkulatorische Kosten	0,00	0	0	0	0	0
<b>24</b>	<b>Veranschlagtes kalkulatorisches Ergebnis (Saldo aus Nummern 21 bis 23)</b>	<b>0,00</b>	<b>-3.600</b>	<b>-3.900</b>	<b>-3.900</b>	<b>-3.900</b>	<b>-3.900</b>
<b>25</b>	<b>Veranschlagter Nettoressourcenbedarf/-überschuss (Summe aus Nummer 20 und 24)</b>	<b>-98.836,92</b>	<b>-109.200</b>	<b>-118.420</b>	<b>-124.640</b>	<b>-126.280</b>	<b>-128.470</b>

Haushaltsplan 2026 der Gemeinde Wannweil




**Teilfinanzhaushalt einschließlich Finanzplanung  
Produktbereich 57 Wirtschaft und Tourismus**

Gemeinde Wannweil

Nr.	Bezeichnung	Ergebnis 2024	Ansatz 2025	Ansatz 2026	VE	Plan 2027	Plan 2028	Plan 2029
		EUR						
		1	2	3	4	5	6	7
1	Summe der Einzahlungen aus laufender Verwaltungstätigkeit (ohne außerordentliche zahlungswirksame Erträge aus Vermögensveräußerung)	14.431,21	19.100	20.550	0	20.550	20.550	20.550
2	Summe der Auszahlungen aus laufender Verwaltungstätigkeit	-98.132,74	-124.700	-135.070	0	-141.290	-142.930	-145.120
<b>3</b>	<b>Antelliger Zahlungsmittelüberschuss/-bedarf des Ergebnishaushalts (Saldo aus Nummern 1 und 2)</b>	<b>-83.701,53</b>	<b>-105.600</b>	<b>-114.520</b>	<b>0</b>	<b>-120.740</b>	<b>-122.380</b>	<b>-124.570</b>
4	Einzahlungen aus Investitionszuwendungen	0,00	0	0	0	0	0	0
5	Einzahlungen aus Investitionsbeiträgen und ähnlichen Entgelten für Investitionstätigkeit	0,00	0	0	0	0	0	0
6	Einzahlungen aus der Veräußerung von Sachvermögen	0,00	0	0	0	0	0	0
7	Einzahlungen aus der Veräußerung von Finanzvermögen	0,00	0	0	0	0	0	0
8	Einzahlungen für sonstige Investitionstätigkeit	0,00	0	0	0	0	0	0
<b>9</b>	<b>Einzahlungen aus Investitionstätigkeit (Summe aus Nummern 4 bis 8)</b>	<b>0,00</b>	<b>0</b>	<b>0</b>	<b>0</b>	<b>0</b>	<b>0</b>	<b>0</b>
10	Auszahlungen für den Erwerb von Grundstücken und Gebäuden	0,00	0	0	0	0	0	0
11	Auszahlungen für Baumaßnahmen	0,00	0	0	0	0	0	0
12	Auszahlungen für den Erwerb von beweglichem Sachvermögen	0,00	0	0	0	0	0	0
13	Auszahlungen für den Erwerb von Finanzvermögen	0,00	0	0	0	0	0	0
14	Auszahlungen für Investitionsförderungsmaßnahmen	0,00	0	0	0	0	0	0
15	Auszahlungen für den Erwerb von immateriellen Vermögensgegenständen	0,00	0	0	0	0	0	0
<b>16</b>	<b>Auszahlungen aus Investitionstätigkeit (Summe aus Nummern 10 bis 15)</b>	<b>0,00</b>	<b>0</b>	<b>0</b>	<b>0</b>	<b>0</b>	<b>0</b>	<b>0</b>
<b>17</b>	<b>Antelliger veranschlagter Finanzierungsmittelüberschuss/-bedarf aus Investitionstätigkeit (Saldo aus Nummern 9 und 16)</b>	<b>0,00</b>	<b>0</b>	<b>0</b>	<b>0</b>	<b>0</b>	<b>0</b>	<b>0</b>
<b>18</b>	<b>Antelliger veranschlagter Finanzierungsmittelüberschuss/-bedarf (Saldo aus Nummern 3 und 17)</b>	<b>-83.701,53</b>	<b>-105.600</b>	<b>-114.520</b>	<b>0</b>	<b>-120.740</b>	<b>-122.380</b>	<b>-124.570</b>

## Haushaltsplan 2026 der Gemeinde Wannweil

	<b>Produktbeschreibung</b> <b>Produktgruppe 5710 Wirtschaftsförderung - [THH 6]</b> Gemeinde Wannweil	
<b>Produktbereich</b> <b>Produktgruppe</b>	57 5710	Wirtschaft und Tourismus Wirtschaftsförderung - [THH 6]
<b>Kurzbeschreibung</b>	- Verbesserung der Standortfaktoren - Standortgespräche/Akquisitionsgespräche	
<b>Allgemeine Ziele</b>	- Sicherung und Schaffung dauerhafter Arbeitsplätze - Stärkung der Finanzkraft - Verbesserung der Wirtschaftsstruktur - Verbesserung des Wirtschafts- und Investitionsklimas	

## Haushaltsplan 2026 der Gemeinde Wannweil



### Teilergebnishaushalt einschließlich Finanzplanung Produktgruppe 5710 Wirtschaftsförderung - [THH 6]

Gemeinde Wannweil

Nr.	Bezeichnung	Ergebnis 2024	Ansatz 2025	Ansatz 2026	Plan 2027	Plan 2028	Plan 2029
		EUR					
		1	2	3	4	5	6
1	Steuern und ähnliche Abgaben	0,00	0	0	0	0	0
2	Zuweisungen und Zuwendungen, Umlagen	0,00	0	0	0	0	0
3	Aufgelöste Investitionszuwendungen und -beiträge	0,00	0	0	0	0	0
4	Sonstige Transfererträge	0,00	0	0	0	0	0
5	Entgelte für öffentliche Leistungen oder Einrichtungen	0,00	0	0	0	0	0
6	Sonstige privatrechtliche Leistungsentgelte	15.096,57	16.100	16.150	16.150	16.150	16.150
7	Kostenerstattungen und Kostenumlagen	0,00	0	0	0	0	0
8	Zinsen und ähnliche Erträge	0,00	0	0	0	0	0
9	Aktivierete Eigenleistungen und Bestandveränderungen	0,00	0	0	0	0	0
10	Sonstige ordentliche Erträge	0,00	0	0	0	0	0
<b>11</b>	<b>Anteilige ordentliche Erträge (Summe aus Nummern 1 bis 10)</b>	<b>15.096,57</b>	<b>16.100</b>	<b>16.150</b>	<b>16.150</b>	<b>16.150</b>	<b>16.150</b>
12	Personalaufwendungen	0,00	0	0	0	0	0
13	Versorgungsaufwendungen	0,00	0	0	0	0	0
14	Aufwendungen für Sach- und Dienstleistungen	-12.920,95	-7.600	-16.220	-16.220	-16.220	-16.220
15	Abschreibungen	0,00	0	0	0	0	0
16	Zinsen und ähnliche Aufwendungen	0,00	0	0	0	0	0
17	Transferaufwendungen	0,00	0	0	0	0	0
18	Sonstige ordentliche Aufwendungen	0,00	0	0	0	0	0
<b>19</b>	<b>Anteilige ordentliche Aufwendungen (Summe aus Nummern 12 bis 18)</b>	<b>-12.920,95</b>	<b>-7.600</b>	<b>-16.220</b>	<b>-16.220</b>	<b>-16.220</b>	<b>-16.220</b>
<b>20</b>	<b>Anteiliges veranschlagtes ordentliches Ergebnis (Summe aus Nummern 11 und 19)</b>	<b>2.175,62</b>	<b>8.500</b>	<b>-70</b>	<b>-70</b>	<b>-70</b>	<b>-70</b>
21	Erträge aus internen Leistungen	0,00	0	0	0	0	0
22	Aufwendungen für interne Leistungen	0,00	-3.500	-3.500	-3.500	-3.500	-3.500
23	kalkulatorische Kosten	0,00	0	0	0	0	0
<b>24</b>	<b>Veranschlagtes kalkulatorisches Ergebnis (Saldo aus Nummern 21 bis 23)</b>	<b>0,00</b>	<b>-3.500</b>	<b>-3.500</b>	<b>-3.500</b>	<b>-3.500</b>	<b>-3.500</b>
<b>25</b>	<b>Veranschlagter Nettoressourcenbedarf/-überschuss (Summe aus Nummer 20 und 24)</b>	<b>2.175,62</b>	<b>5.000</b>	<b>-3.570</b>	<b>-3.570</b>	<b>-3.570</b>	<b>-3.570</b>

Haushaltsplan 2026 der Gemeinde Wannweil



Teilfinanzhaushalt einschließlich Finanzplanung  
Produktgruppe 5710 Wirtschaftsförderung - [THH 6]

Gemeinde Wannweil

Nr.	Bezeichnung	Ergebnis 2024	Ansatz 2025	Ansatz 2026	VE	Plan 2027	Plan 2028	Plan 2029
EUR								
		1	2	3	4	5	6	7
1	Summe der Einzahlungen aus laufender Verwaltungstätigkeit (ohne außerordentliche zahlungswirksame Erträge aus Vermögensveräußerung)	12.012,94	16.100	16.150	0	16.150	16.150	16.150
2	Summe der Auszahlungen aus laufender Verwaltungstätigkeit	-12.954,53	-7.600	-16.220	0	-16.220	-16.220	-16.220
<b>3</b>	<b>Anteilliger Zahlungsmittelüberschuss/-bedarf des Ergebnishaushalts (Saldo aus Nummern 1 und 2)</b>	<b>-941,59</b>	<b>8.500</b>	<b>-70</b>	<b>0</b>	<b>-70</b>	<b>-70</b>	<b>-70</b>
4	Einzahlungen aus Investitionszuwendungen	0,00	0	0	0	0	0	0
5	Einzahlungen aus Investitionsbeiträgen und ähnlichen Entgelten für Investitionstätigkeit	0,00	0	0	0	0	0	0
6	Einzahlungen aus der Veräußerung von Sachvermögen	0,00	0	0	0	0	0	0
7	Einzahlungen aus der Veräußerung von Finanzvermögen	0,00	0	0	0	0	0	0
8	Einzahlungen für sonstige Investitionstätigkeit	0,00	0	0	0	0	0	0
<b>9</b>	<b>Einzahlungen aus Investitionstätigkeit (Summe aus Nummern 4 bis 8)</b>	<b>0,00</b>	<b>0</b>	<b>0</b>	<b>0</b>	<b>0</b>	<b>0</b>	<b>0</b>
10	Auszahlungen für den Erwerb von Grundstücken und Gebäuden	0,00	0	0	0	0	0	0
11	Auszahlungen für Baumaßnahmen	0,00	0	0	0	0	0	0
12	Auszahlungen für den Erwerb von beweglichem Sachvermögen	0,00	0	0	0	0	0	0
13	Auszahlungen für den Erwerb von Finanzvermögen	0,00	0	0	0	0	0	0
14	Auszahlungen für Investitionsförderungsmaßnahmen	0,00	0	0	0	0	0	0
15	Auszahlungen für den Erwerb von immateriellen Vermögensgegenständen	0,00	0	0	0	0	0	0
<b>16</b>	<b>Auszahlungen aus Investitionstätigkeit (Summe aus Nummern 10 bis 15)</b>	<b>0,00</b>	<b>0</b>	<b>0</b>	<b>0</b>	<b>0</b>	<b>0</b>	<b>0</b>
<b>17</b>	<b>Anteilliger veranschlagter Finanzierungsmittelüberschuss/-bedarf aus Investitionstätigkeit (Saldo aus Nummern 9 und 16)</b>	<b>0,00</b>	<b>0</b>	<b>0</b>	<b>0</b>	<b>0</b>	<b>0</b>	<b>0</b>
<b>18</b>	<b>Anteilliger veranschlagter Finanzierungsmittelüberschuss/-bedarf (Saldo aus Nummern 3 und 17)</b>	<b>-941,59</b>	<b>8.500</b>	<b>-70</b>	<b>0</b>	<b>-70</b>	<b>-70</b>	<b>-70</b>

## Haushaltsplan 2026 der Gemeinde Wannweil



### Produktbeschreibung Produktgruppe 5730 Allgemeine Einrichtungen und Unternehmen - [THH 6]

Gemeinde Wannweil

<b>Produktbereich</b>	57	Wirtschaft und Tourismus
<b>Produktgruppe</b>	5730	Allgemeine Einrichtungen und Unternehmen - [THH 6]

<b>Kurzbeschreibung</b>	<ul style="list-style-type: none"><li>- Unterhaltung der Infrastruktur der Veranstaltungsflächen</li><li>- Planung, Organisation und Durchführung eigener Märkte und sonstiger eigener Veranstaltungen inkl. Marktaufsicht</li><li>- Betrieb und Verwaltung des Gemeindehauses</li></ul>
-------------------------	--

## Haushaltsplan 2026 der Gemeinde Wannweil



### Teilergebnishaushalt einschließlich Finanzplanung Produktgruppe 5730 Allgemeine Einrichtungen und Unternehmen - [THH 6]

Gemeinde Wannweil

Nr.	Bezeichnung	Ergebnis 2024	Ansatz 2025	Ansatz 2026	Plan 2027	Plan 2028	Plan 2029
		EUR					
		1	2	3	4	5	6
1	Steuern und ähnliche Abgaben	0,00	0	0	0	0	0
2	Zuweisungen und Zuwendungen, Umlagen	0,00	0	0	0	0	0
3	Aufgelöste Investitionszuwendungen und -beiträge	0,00	0	0	0	0	0
4	Sonstige Transfererträge	0,00	0	0	0	0	0
5	Entgelte für öffentliche Leistungen oder Einrichtungen	2.250,00	2.800	4.200	4.200	4.200	4.200
6	Sonstige privatrechtliche Leistungsentgelte	183,46	200	200	200	200	200
7	Kostenerstattungen und Kostenumlagen	0,00	0	0	0	0	0
8	Zinsen und ähnliche Erträge	0,00	0	0	0	0	0
9	Aktivierete Eigenleistungen und Bestandveränderungen	0,00	0	0	0	0	0
10	Sonstige ordentliche Erträge	0,00	0	0	0	0	0
<b>11</b>	<b>Anteilige ordentliche Erträge (Summe aus Nummern 1 bis 10)</b>	<b>2.433,46</b>	<b>3.000</b>	<b>4.400</b>	<b>4.400</b>	<b>4.400</b>	<b>4.400</b>
12	Personalaufwendungen	-47.206,29	-38.400	-64.350	-66.570	-68.210	-70.400
13	Versorgungsaufwendungen	0,00	0	0	0	0	0
14	Aufwendungen für Sach- und Dienstleistungen	-54.752,72	-73.900	-52.500	-56.500	-56.500	-56.500
15	Abschreibungen	0,00	0	0	0	0	0
16	Zinsen und ähnliche Aufwendungen	0,00	0	0	0	0	0
17	Transferaufwendungen	0,00	0	0	0	0	0
18	Sonstige ordentliche Aufwendungen	-1.486,99	-4.800	-2.000	-2.000	-2.000	-2.000
<b>19</b>	<b>Anteilige ordentliche Aufwendungen (Summe aus Nummern 12 bis 18)</b>	<b>-103.446,00</b>	<b>-117.100</b>	<b>-118.850</b>	<b>-125.070</b>	<b>-126.710</b>	<b>-128.900</b>
<b>20</b>	<b>Anteiliges veranschlagtes ordentliches Ergebnis (Summe aus Nummern 11 und 19)</b>	<b>-101.012,54</b>	<b>-114.100</b>	<b>-114.450</b>	<b>-120.670</b>	<b>-122.310</b>	<b>-124.500</b>
21	Erträge aus internen Leistungen	0,00	4.300	4.000	4.000	4.000	4.000
22	Aufwendungen für interne Leistungen	0,00	-4.400	-4.400	-4.400	-4.400	-4.400
23	kalkulatorische Kosten	0,00	0	0	0	0	0
<b>24</b>	<b>Veranschlagtes kalkulatorisches Ergebnis (Saldo aus Nummern 21 bis 23)</b>	<b>0,00</b>	<b>-100</b>	<b>-400</b>	<b>-400</b>	<b>-400</b>	<b>-400</b>
<b>25</b>	<b>Veranschlagter Nettoressourcenbedarf/-überschuss (Summe aus Nummer 20 und 24)</b>	<b>-101.012,54</b>	<b>-114.200</b>	<b>-114.850</b>	<b>-121.070</b>	<b>-122.710</b>	<b>-124.900</b>

## Haushaltsplan 2026 der Gemeinde Wannweil



### Teilfinanzhaushalt einschließlich Finanzplanung Produktgruppe 5730 Allgemeine Einrichtungen und Unternehmen - [THH 6]

Gemeinde Wannweil

Nr.	Bezeichnung	Ergebnis 2024	Ansatz 2025	Ansatz 2026	VE	Plan 2027	Plan 2028	Plan 2029
		EUR						
		1	2	3	4	5	6	7
1	Summe der Einzahlungen aus laufender Verwaltungstätigkeit (ohne außerordentliche zahlungswirksame Erträge aus Vermögensveräußerung)	2.418,27	3.000	4.400	0	4.400	4.400	4.400
2	Summe der Auszahlungen aus laufender Verwaltungstätigkeit	-85.178,21	-117.100	-118.850	0	-125.070	-126.710	-128.900
<b>3</b>	<b>Anteilliger Zahlungsmittelüberschuss/-bedarf des Ergebnishaushalts (Saldo aus Nummern 1 und 2)</b>	<b>-82.759,94</b>	<b>-114.100</b>	<b>-114.450</b>	<b>0</b>	<b>-120.670</b>	<b>-122.310</b>	<b>-124.500</b>
4	Einzahlungen aus Investitionszuwendungen	0,00	0	0	0	0	0	0
5	Einzahlungen aus Investitionsbeiträgen und ähnlichen Entgelten für Investitionstätigkeit	0,00	0	0	0	0	0	0
6	Einzahlungen aus der Veräußerung von Sachvermögen	0,00	0	0	0	0	0	0
7	Einzahlungen aus der Veräußerung von Finanzvermögen	0,00	0	0	0	0	0	0
8	Einzahlungen für sonstige Investitionstätigkeit	0,00	0	0	0	0	0	0
<b>9</b>	<b>Einzahlungen aus Investitionstätigkeit (Summe aus Nummern 4 bis 8)</b>	<b>0,00</b>	<b>0</b>	<b>0</b>	<b>0</b>	<b>0</b>	<b>0</b>	<b>0</b>
10	Auszahlungen für den Erwerb von Grundstücken und Gebäuden	0,00	0	0	0	0	0	0
11	Auszahlungen für Baumaßnahmen	0,00	0	0	0	0	0	0
12	Auszahlungen für den Erwerb von beweglichem Sachvermögen	0,00	0	0	0	0	0	0
13	Auszahlungen für den Erwerb von Finanzvermögen	0,00	0	0	0	0	0	0
14	Auszahlungen für Investitionsförderungsmaßnahmen	0,00	0	0	0	0	0	0
15	Auszahlungen für den Erwerb von immateriellen Vermögensgegenständen	0,00	0	0	0	0	0	0
<b>16</b>	<b>Auszahlungen aus Investitionstätigkeit (Summe aus Nummern 10 bis 15)</b>	<b>0,00</b>	<b>0</b>	<b>0</b>	<b>0</b>	<b>0</b>	<b>0</b>	<b>0</b>
17	Anteilliger veranschlagter Finanzierungsmittelüberschuss/-bedarf aus Investitionstätigkeit (Saldo aus Nummern 9 und 16)	0,00	0	0	0	0	0	0
<b>18</b>	<b>Anteilliger veranschlagter Finanzierungsmittelüberschuss/-bedarf (Saldo aus Nummern 3 und 17)</b>	<b>-82.759,94</b>	<b>-114.100</b>	<b>-114.450</b>	<b>0</b>	<b>-120.670</b>	<b>-122.310</b>	<b>-124.500</b>

## Haushaltsplan 2026 der Gemeinde Wannweil



### Teilergebnishaushalt einschließlich Finanzplanung Teilhaushalt 7 Allgemeine Finanzwirtschaft

Gemeinde Wannweil

Nr.	Bezeichnung	Ergebnis 2024	Ansatz 2025	Ansatz 2026	Plan 2027	Plan 2028	Plan 2029
		EUR					
		1	2	3	4	5	6
1	Steuern und ähnliche Abgaben	6.579.038,43	6.910.400	7.162.500	7.409.000	7.630.300	7.874.900
2	Zuweisungen und Zuwendungen, Umlagen	3.802.100,50	4.022.300	4.381.900	3.860.800	3.454.000	3.340.100
3	Aufgelöste Investitionszuwendungen und -beiträge	0,00	295.000	295.000	295.000	295.000	295.000
4	Sonstige Transfererträge	0,00	0	0	0	0	0
5	Entgelte für öffentliche Leistungen oder Einrichtungen	0,00	0	0	0	0	0
6	Sonstige privatrechtliche Leistungsentgelte	0,00	0	0	0	0	0
7	Kostenerstattungen und Kostenumlagen	0,00	0	0	0	0	0
8	Zinsen und ähnliche Erträge	0,00	107.200	70.000	70.000	70.000	70.000
9	Aktivierete Eigenleistungen und Bestandveränderungen	0,00	0	0	0	0	0
10	Sonstige ordentliche Erträge	0,00	0	0	0	0	0
<b>11</b>	<b>Anteilige ordentliche Erträge (Summe aus Nummern 1 bis 10)</b>	<b>10.381.138,93</b>	<b>11.334.900</b>	<b>11.909.400</b>	<b>11.634.800</b>	<b>11.449.300</b>	<b>11.580.000</b>
12	Personalaufwendungen	0,00	0	0	0	0	0
13	Versorgungsaufwendungen	0,00	0	0	0	0	0
14	Aufwendungen für Sach- und Dienstleistungen	0,00	0	0	0	0	0
15	Abschreibungen	0,00	-1.102.000	-1.200.000	-1.200.000	-1.200.000	-1.200.000
16	Zinsen und ähnliche Aufwendungen	-200,47	0	0	0	0	0
17	Transferaufwendungen	-4.861.862,47	-4.897.400	-5.373.100	-5.627.200	-5.962.700	-5.852.700
18	Sonstige ordentliche Aufwendungen	0,00	0	0	0	0	0
<b>19</b>	<b>Anteilige ordentliche Aufwendungen (Summe aus Nummern 12 bis 18)</b>	<b>-4.862.062,94</b>	<b>-5.999.400</b>	<b>-6.573.100</b>	<b>-6.827.200</b>	<b>-7.162.700</b>	<b>-7.052.700</b>
<b>20</b>	<b>Anteiliges veranschlagtes ordentliches Ergebnis (Summe aus Nummern 11 und 19)</b>	<b>5.519.075,99</b>	<b>5.335.500</b>	<b>5.336.300</b>	<b>4.807.600</b>	<b>4.286.600</b>	<b>4.527.300</b>
21	Erträge aus internen Leistungen	0,00	0	0	0	0	0
22	Aufwendungen für interne Leistungen	0,00	0	0	0	0	0
23	kalkulatorische Kosten	0,00	0	0	0	0	0
<b>24</b>	<b>Veranschlagtes kalkulatorisches Ergebnis (Saldo aus Nummern 21 bis 23)</b>	<b>0,00</b>	<b>0</b>	<b>0</b>	<b>0</b>	<b>0</b>	<b>0</b>
<b>25</b>	<b>Veranschlagter Nettoressourcenbedarf/-überschuss (Summe aus Nummer 20 und 24)</b>	<b>5.519.075,99</b>	<b>5.335.500</b>	<b>5.336.300</b>	<b>4.807.600</b>	<b>4.286.600</b>	<b>4.527.300</b>

Haushaltsplan 2026 der Gemeinde Wannweil



Teilfinanzhaushalt einschließlich Finanzplanung  
 Teilhaushalt 7 Allgemeine Finanzwirtschaft

Gemeinde Wannweil

Nr.	Bezeichnung	Ergebnis 2024	Ansatz 2025	Ansatz 2026	VE	Plan 2027	Plan 2028	Plan 2029
EUR								
		1	2	3	4	5	6	7
1	Summe der Einzahlungen aus laufender Verwaltungstätigkeit (ohne außerordentliche zahlungswirksame Erträge aus Vermögensveräußerung)	10.088.556,08	11.039.900	11.614.400	0	11.339.800	11.154.300	11.285.000
2	Summe der Auszahlungen aus laufender Verwaltungstätigkeit	-4.862.058,94	-4.897.400	-5.373.100	0	-5.627.200	-5.962.700	-5.852.700
<b>3</b>	<b>Anteilliger Zahlungsmittelüberschuss/-bedarf des Ergebnishaushalts (Saldo aus Nummern 1 und 2)</b>	<b>5.226.497,14</b>	<b>6.142.500</b>	<b>6.241.300</b>	<b>0</b>	<b>5.712.600</b>	<b>5.191.600</b>	<b>5.432.300</b>
4	Einzahlungen aus Investitionszuwendungen	0,00	0	0	0	0	0	0
5	Einzahlungen aus Investitionsbeiträgen und ähnlichen Entgelten für Investitionstätigkeit	0,00	0	0	0	0	0	0
6	Einzahlungen aus der Veräußerung von Sachvermögen	0,00	0	0	0	0	0	0
7	Einzahlungen aus der Veräußerung von Finanzvermögen	0,00	0	0	0	0	0	0
8	Einzahlungen für sonstige Investitionstätigkeit	0,00	0	0	0	0	0	0
<b>9</b>	<b>Einzahlungen aus Investitionstätigkeit (Summe aus Nummern 4 bis 8)</b>	<b>0,00</b>	<b>0</b>	<b>0</b>	<b>0</b>	<b>0</b>	<b>0</b>	<b>0</b>
10	Auszahlungen für den Erwerb von Grundstücken und Gebäuden	0,00	0	0	0	0	0	0
11	Auszahlungen für Baumaßnahmen	0,00	0	0	0	-200.000	-800.000	-800.000
12	Auszahlungen für den Erwerb von beweglichem Sachvermögen	0,00	0	0	0	0	0	0
13	Auszahlungen für den Erwerb von Finanzvermögen	0,00	0	0	0	0	0	0
14	Auszahlungen für Investitionsförderungsmaßnahmen	0,00	0	0	0	0	0	0
15	Auszahlungen für den Erwerb von immateriellen Vermögensgegenständen	0,00	0	0	0	0	0	0
<b>16</b>	<b>Auszahlungen aus Investitionstätigkeit (Summe aus Nummern 10 bis 15)</b>	<b>0,00</b>	<b>0</b>	<b>0</b>	<b>0</b>	<b>-200.000</b>	<b>-800.000</b>	<b>-800.000</b>
<b>17</b>	<b>Anteilliger veranschlagter Finanzierungsmittelüberschuss/-bedarf aus Investitionstätigkeit (Saldo aus Nummern 9 und 16)</b>	<b>0,00</b>	<b>0</b>	<b>0</b>	<b>0</b>	<b>-200.000</b>	<b>-800.000</b>	<b>-800.000</b>
<b>18</b>	<b>Anteilliger veranschlagter Finanzierungsmittel-Saldo (Saldo aus Nummern 3 und 17)</b>	<b>5.226.497,14</b>	<b>6.142.500</b>	<b>6.241.300</b>	<b>0</b>	<b>5.512.600</b>	<b>4.391.600</b>	<b>4.632.300</b>

## Haushaltsplan 2026 der Gemeinde Wannweil



### Teilergebnishaushalt einschließlich Finanzplanung Produktbereich 61 Allgemeine Finanzwirtschaft

Gemeinde Wannweil

Nr.	Bezeichnung	Ergebnis 2024	Ansatz 2025	Ansatz 2026	Plan 2027	Plan 2028	Plan 2029
		EUR					
		1	2	3	4	5	6
1	Steuern und ähnliche Abgaben	6.579.038,43	6.910.400	7.162.500	7.409.000	7.630.300	7.874.900
2	Zuweisungen und Zuwendungen, Umlagen	3.802.100,50	4.022.300	4.381.900	3.860.800	3.454.000	3.340.100
3	Aufgelöste Investitionszuwendungen und -beiträge	0,00	295.000	295.000	295.000	295.000	295.000
4	Sonstige Transfererträge	0,00	0	0	0	0	0
5	Entgelte für öffentliche Leistungen oder Einrichtungen	0,00	0	0	0	0	0
6	Sonstige privatrechtliche Leistungsentgelte	0,00	0	0	0	0	0
7	Kostenerstattungen und Kostenumlagen	0,00	0	0	0	0	0
8	Zinsen und ähnliche Erträge	0,00	107.200	70.000	70.000	70.000	70.000
9	Aktivierete Eigenleistungen und Bestandveränderungen	0,00	0	0	0	0	0
10	Sonstige ordentliche Erträge	0,00	0	0	0	0	0
<b>11</b>	<b>Anteilige ordentliche Erträge (Summe aus Nummern 1 bis 10)</b>	<b>10.381.138,93</b>	<b>11.334.900</b>	<b>11.909.400</b>	<b>11.634.800</b>	<b>11.449.300</b>	<b>11.580.000</b>
12	Personalaufwendungen	0,00	0	0	0	0	0
13	Versorgungsaufwendungen	0,00	0	0	0	0	0
14	Aufwendungen für Sach- und Dienstleistungen	0,00	0	0	0	0	0
15	Abschreibungen	0,00	-1.102.000	-1.200.000	-1.200.000	-1.200.000	-1.200.000
16	Zinsen und ähnliche Aufwendungen	-200,47	0	0	0	0	0
17	Transferaufwendungen	-4.861.862,47	-4.897.400	-5.373.100	-5.627.200	-5.962.700	-5.852.700
18	Sonstige ordentliche Aufwendungen	0,00	0	0	0	0	0
<b>19</b>	<b>Anteilige ordentliche Aufwendungen (Summe aus Nummern 12 bis 18)</b>	<b>-4.862.062,94</b>	<b>-5.999.400</b>	<b>-6.573.100</b>	<b>-6.827.200</b>	<b>-7.162.700</b>	<b>-7.052.700</b>
<b>20</b>	<b>Anteiliges veranschlagtes ordentliches Ergebnis (Summe aus Nummern 11 und 19)</b>	<b>5.519.075,99</b>	<b>5.335.500</b>	<b>5.336.300</b>	<b>4.807.600</b>	<b>4.286.600</b>	<b>4.527.300</b>
21	Erträge aus internen Leistungen	0,00	0	0	0	0	0
22	Aufwendungen für interne Leistungen	0,00	0	0	0	0	0
23	kalkulatorische Kosten	0,00	0	0	0	0	0
<b>24</b>	<b>Veranschlagtes kalkulatorisches Ergebnis (Saldo aus Nummern 21 bis 23)</b>	<b>0,00</b>	<b>0</b>	<b>0</b>	<b>0</b>	<b>0</b>	<b>0</b>
<b>25</b>	<b>Veranschlagter Nettoressourcenbedarf/-überschuss (Summe aus Nummer 20 und 24)</b>	<b>5.519.075,99</b>	<b>5.335.500</b>	<b>5.336.300</b>	<b>4.807.600</b>	<b>4.286.600</b>	<b>4.527.300</b>

Haushaltsplan 2026 der Gemeinde Wannweil




**Teilfinanzhaushalt einschließlich Finanzplanung  
Produktbereich 61 Allgemeine Finanzwirtschaft**

Gemeinde Wannweil

Nr.	Bezeichnung	Ergebnis 2024	Ansatz 2025	Ansatz 2026	VE	Plan 2027	Plan 2028	Plan 2029
EUR								
		1	2	3	4	5	6	7
1	Summe der Einzahlungen aus laufender Verwaltungstätigkeit (ohne außerordentliche zahlungswirksame Erträge aus Vermögensveräußerung)	10.088.556,08	11.039.900	11.614.400	0	11.339.800	11.154.300	11.285.000
2	Summe der Auszahlungen aus laufender Verwaltungstätigkeit	-4.862.058,94	-4.897.400	-5.373.100	0	-5.627.200	-5.962.700	-5.852.700
<b>3</b>	<b>Anteilliger Zahlungsmittelüberschuss/-bedarf des Ergebnishaushalts (Saldo aus Nummern 1 und 2)</b>	<b>5.226.497,14</b>	<b>6.142.500</b>	<b>6.241.300</b>	<b>0</b>	<b>5.712.600</b>	<b>5.191.600</b>	<b>5.432.300</b>
4	Einzahlungen aus Investitionszuwendungen	0,00	0	0	0	0	0	0
5	Einzahlungen aus Investitionsbeiträgen und ähnlichen Entgelten für Investitionstätigkeit	0,00	0	0	0	0	0	0
6	Einzahlungen aus der Veräußerung von Sachvermögen	0,00	0	0	0	0	0	0
7	Einzahlungen aus der Veräußerung von Finanzvermögen	0,00	0	0	0	0	0	0
8	Einzahlungen für sonstige Investitionstätigkeit	0,00	0	0	0	0	0	0
<b>9</b>	<b>Einzahlungen aus Investitionstätigkeit (Summe aus Nummern 4 bis 8)</b>	<b>0,00</b>	<b>0</b>	<b>0</b>	<b>0</b>	<b>0</b>	<b>0</b>	<b>0</b>
10	Auszahlungen für den Erwerb von Grundstücken und Gebäuden	0,00	0	0	0	0	0	0
11	Auszahlungen für Baumaßnahmen	0,00	0	0	0	-200.000	-800.000	-800.000
12	Auszahlungen für den Erwerb von beweglichem Sachvermögen	0,00	0	0	0	0	0	0
13	Auszahlungen für den Erwerb von Finanzvermögen	0,00	0	0	0	0	0	0
14	Auszahlungen für Investitionsförderungsmaßnahmen	0,00	0	0	0	0	0	0
15	Auszahlungen für den Erwerb von immateriellen Vermögensgegenständen	0,00	0	0	0	0	0	0
<b>16</b>	<b>Auszahlungen aus Investitionstätigkeit (Summe aus Nummern 10 bis 15)</b>	<b>0,00</b>	<b>0</b>	<b>0</b>	<b>0</b>	<b>-200.000</b>	<b>-800.000</b>	<b>-800.000</b>
<b>17</b>	<b>Anteilliger veranschlagter Finanzierungsmittelüberschuss/-bedarf aus Investitionstätigkeit (Saldo aus Nummern 9 und 16)</b>	<b>0,00</b>	<b>0</b>	<b>0</b>	<b>0</b>	<b>-200.000</b>	<b>-800.000</b>	<b>-800.000</b>
<b>18</b>	<b>Anteilliger veranschlagter Finanzierungsmittel-(Saldo aus Nummern 3 und 17)</b>	<b>5.226.497,14</b>	<b>6.142.500</b>	<b>6.241.300</b>	<b>0</b>	<b>5.512.600</b>	<b>4.391.600</b>	<b>4.632.300</b>

## Haushaltsplan 2026 der Gemeinde Wannweil

	<p><b>Produktbeschreibung</b>  <b>Produktgruppe 6110 Steuern, allgemeine Zuweisungen, allg. Umlagen - [THH 7]</b></p> <p style="font-size: small;">Gemeinde Wannweil</p>
<p><b>Produktbereich</b>                      61                                      Allgemeine Finanzwirtschaft</p> <p><b>Produktgruppe</b>                    6110                                    Steuern, allgemeine Zuweisungen, allg. Umlagen - [THH 7]</p>	
<p><b>Kurzbeschreibung</b></p>	<p>Alle, der Gesamtdeckung des Kernhaushalts dienenden Einnahmen, Zuweisungen, Umlagen und Steuern werden in dieser Produktgruppe zentral ausgewiesen:</p> <ul style="list-style-type: none"> <li>- Gemeindesteuern, Steueranteile, Steuerbeteiligungen und ähnliches;</li> <li>- Allgemeine Zuweisungen wie Schlüsselzuweisungen, Finanzaufwendungen, Bedarfszuweisungen;</li> <li>- Allgemeine Umlagen, z. B. Kreisumlage, allgemeine Umlage an den Kommunalverband für Jugend und Soziales, Finanzausgleichsumlage, allgemeine Verbandsumlage an den Verband Region Stuttgart;</li> <li>- Investitionspauschale, Investitionsschlüsselzuweisungen, pauschale Zuweisungen für Investitionen</li> </ul>

## Haushaltsplan 2026 der Gemeinde Wannweil



### Teilergebnishaushalt einschließlich Finanzplanung Produktgruppe 6110 Steuern, allgemeine Zuweisungen, allg. Umlagen - [THH 7]

Gemeinde Wannweil

Nr.	Bezeichnung	Ergebnis 2024	Ansatz 2025	Ansatz 2026	Plan 2027	Plan 2028	Plan 2029
		EUR					
		1	2	3	4	5	6
1	Steuern und ähnliche Abgaben	6.579.038,43	6.910.400	7.162.500	7.409.000	7.630.300	7.874.900
2	Zuweisungen und Zuwendungen, Umlagen	3.802.100,50	4.022.300	4.381.900	3.860.800	3.454.000	3.340.100
3	Aufgelöste Investitionszuwendungen und -beiträge	0,00	0	0	0	0	0
4	Sonstige Transfererträge	0,00	0	0	0	0	0
5	Entgelte für öffentliche Leistungen oder Einrichtungen	0,00	0	0	0	0	0
6	Sonstige privatrechtliche Leistungsentgelte	0,00	0	0	0	0	0
7	Kostenerstattungen und Kostenumlagen	0,00	0	0	0	0	0
8	Zinsen und ähnliche Erträge	0,00	0	0	0	0	0
9	Aktivierete Eigenleistungen und Bestandveränderungen	0,00	0	0	0	0	0
10	Sonstige ordentliche Erträge	0,00	0	0	0	0	0
<b>11</b>	<b>Anteilige ordentliche Erträge (Summe aus Nummern 1 bis 10)</b>	<b>10.381.138,93</b>	<b>10.932.700</b>	<b>11.544.400</b>	<b>11.269.800</b>	<b>11.084.300</b>	<b>11.215.000</b>
12	Personalaufwendungen	0,00	0	0	0	0	0
13	Versorgungsaufwendungen	0,00	0	0	0	0	0
14	Aufwendungen für Sach- und Dienstleistungen	0,00	0	0	0	0	0
15	Abschreibungen	0,00	0	0	0	0	0
16	Zinsen und ähnliche Aufwendungen	0,00	0	0	0	0	0
17	Transferaufwendungen	-4.861.862,47	-4.897.400	-5.373.100	-5.627.200	-5.962.700	-5.852.700
18	Sonstige ordentliche Aufwendungen	0,00	0	0	0	0	0
<b>19</b>	<b>Anteilige ordentliche Aufwendungen (Summe aus Nummern 12 bis 18)</b>	<b>-4.861.862,47</b>	<b>-4.897.400</b>	<b>-5.373.100</b>	<b>-5.627.200</b>	<b>-5.962.700</b>	<b>-5.852.700</b>
<b>20</b>	<b>Anteiliges veranschlagtes ordentliches Ergebnis (Summe aus Nummern 11 und 19)</b>	<b>5.519.276,46</b>	<b>6.035.300</b>	<b>6.171.300</b>	<b>5.642.600</b>	<b>5.121.600</b>	<b>5.362.300</b>
21	Erträge aus internen Leistungen	0,00	0	0	0	0	0
22	Aufwendungen für interne Leistungen	0,00	0	0	0	0	0
23	kalkulatorische Kosten	0,00	0	0	0	0	0
<b>24</b>	<b>Veranschlagtes kalkulatorisches Ergebnis (Saldo aus Nummern 21 bis 23)</b>	<b>0,00</b>	<b>0</b>	<b>0</b>	<b>0</b>	<b>0</b>	<b>0</b>
<b>25</b>	<b>Veranschlagter Nettoressourcenbedarf/-überschuss (Summe aus Nummer 20 und 24)</b>	<b>5.519.276,46</b>	<b>6.035.300</b>	<b>6.171.300</b>	<b>5.642.600</b>	<b>5.121.600</b>	<b>5.362.300</b>

Haushaltsplan 2026 der Gemeinde Wannweil



**Teilfinanzhaushalt einschließlich Finanzplanung  
Produktgruppe 6110 Steuern, allgemeine Zuweisungen, allg. Umlagen - [THH 7]**

Gemeinde Wannweil

Nr.	Bezeichnung	Ergebnis 2024	Ansatz 2025	Ansatz 2026	VE	Plan 2027	Plan 2028	Plan 2029
EUR								
		1	2	3	4	5	6	7
1	Summe der Einzahlungen aus laufender Verwaltungstätigkeit (ohne außerordentliche zahlungswirksame Erträge aus Vermögensveräußerung)	10.088.556,08	10.932.700	11.544.400	0	11.269.800	11.084.300	11.215.000
2	Summe der Auszahlungen aus laufender Verwaltungstätigkeit	-4.861.862,47	-4.897.400	-5.373.100	0	-5.627.200	-5.962.700	-5.852.700
<b>3</b>	<b>Antelliger Zahlungsmittelüberschuss/-bedarf des Ergebnishaushalts (Saldo aus Nummern 1 und 2)</b>	<b>5.226.693,61</b>	<b>6.035.300</b>	<b>6.171.300</b>	<b>0</b>	<b>5.642.600</b>	<b>5.121.600</b>	<b>5.362.300</b>
4	Einzahlungen aus Investitionszuwendungen	0,00	0	0	0	0	0	0
5	Einzahlungen aus Investitionsbeiträgen und ähnlichen Entgelten für Investitionstätigkeit	0,00	0	0	0	0	0	0
6	Einzahlungen aus der Veräußerung von Sachvermögen	0,00	0	0	0	0	0	0
7	Einzahlungen aus der Veräußerung von Finanzvermögen	0,00	0	0	0	0	0	0
8	Einzahlungen für sonstige Investitionstätigkeit	0,00	0	0	0	0	0	0
<b>9</b>	<b>Einzahlungen aus Investitionstätigkeit (Summe aus Nummern 4 bis 8)</b>	<b>0,00</b>	<b>0</b>	<b>0</b>	<b>0</b>	<b>0</b>	<b>0</b>	<b>0</b>
10	Auszahlungen für den Erwerb von Grundstücken und Gebäuden	0,00	0	0	0	0	0	0
11	Auszahlungen für Baumaßnahmen	0,00	0	0	0	0	0	0
12	Auszahlungen für den Erwerb von beweglichem Sachvermögen	0,00	0	0	0	0	0	0
13	Auszahlungen für den Erwerb von Finanzvermögen	0,00	0	0	0	0	0	0
14	Auszahlungen für Investitionsförderungsmaßnahmen	0,00	0	0	0	0	0	0
15	Auszahlungen für den Erwerb von immateriellen Vermögensgegenständen	0,00	0	0	0	0	0	0
<b>16</b>	<b>Auszahlungen aus Investitionstätigkeit (Summe aus Nummern 10 bis 15)</b>	<b>0,00</b>	<b>0</b>	<b>0</b>	<b>0</b>	<b>0</b>	<b>0</b>	<b>0</b>
<b>17</b>	<b>Antelliger veranschlagter Finanzierungsmittelüberschuss/-bedarf aus Investitionstätigkeit (Saldo aus Nummern 9 und 16)</b>	<b>0,00</b>	<b>0</b>	<b>0</b>	<b>0</b>	<b>0</b>	<b>0</b>	<b>0</b>
<b>18</b>	<b>Antelliger veranschlagter Finanzierungsmittel-(Saldo aus Nummern 3 und 17)</b>	<b>5.226.693,61</b>	<b>6.035.300</b>	<b>6.171.300</b>	<b>0</b>	<b>5.642.600</b>	<b>5.121.600</b>	<b>5.362.300</b>

## Haushaltsplan 2026 der Gemeinde Wannweil



### Produktbeschreibung Produktgruppe 6120 Sonstige allgemeine Finanzwirtschaft - [THH 7]

Gemeinde Wannweil

<b>Produktbereich</b>	61	Allgemeine Finanzwirtschaft
<b>Produktgruppe</b>	6120	Sonstige allgemeine Finanzwirtschaft - [THH 7]

<b>Kurzbeschreibung</b>	<p>In der Produktgruppe 61.20 werden folgende Vorgänge verbucht:</p> <ul style="list-style-type: none"> <li>- Zinserträge;</li> <li>- Kredite, Kreditbeschaffungskosten;</li> <li>- Schuldendienst, von Dritten gewährte Schuldendiensthilfen;</li> <li>- Zinsen aus Geldanlagen einschl. Zinsen im Kontokorrentverkehr;</li> <li>- Zinsen für Kassenkredite;</li> <li>- Globaler Minderaufwand (§ 24 Abs. 1 Satz 2 GemHVO);</li> <li>- Deckungsreserve (§ 13 GemHVO)</li> <li>- Abschluss von Konzessionsverträgen, Erhebung der Konzessionsabgaben.</li> </ul>
-------------------------	--

Haushaltsplan 2026 der Gemeinde Wannweil



Teilergebnishaushalt einschließlich Finanzplanung  
Produktgruppe 6120 Sonstige allgemeine Finanzwirtschaft - [THH 7]

Gemeinde Wannweil

Nr.	Bezeichnung	Ergebnis 2024	Ansatz 2025	Ansatz 2026	Plan 2027	Plan 2028	Plan 2029
		EUR					
		1	2	3	4	5	6
1	Steuern und ähnliche Abgaben	0,00	0	0	0	0	0
2	Zuweisungen und Zuwendungen, Umlagen	0,00	0	0	0	0	0
3	Aufgelöste Investitionszuwendungen und -beiträge	0,00	295.000	295.000	295.000	295.000	295.000
4	Sonstige Transfererträge	0,00	0	0	0	0	0
5	Entgelte für öffentliche Leistungen oder Einrichtungen	0,00	0	0	0	0	0
6	Sonstige privatrechtliche Leistungsentgelte	0,00	0	0	0	0	0
7	Kostenerstattungen und Kostenumlagen	0,00	0	0	0	0	0
8	Zinsen und ähnliche Erträge	0,00	107.200	70.000	70.000	70.000	70.000
9	Aktivierete Eigenleistungen und Bestandveränderungen	0,00	0	0	0	0	0
10	Sonstige ordentliche Erträge	0,00	0	0	0	0	0
<b>11</b>	<b>Anteilige ordentliche Erträge (Summe aus Nummern 1 bis 10)</b>	<b>0,00</b>	<b>402.200</b>	<b>365.000</b>	<b>365.000</b>	<b>365.000</b>	<b>365.000</b>
12	Personalaufwendungen	0,00	0	0	0	0	0
13	Versorgungsaufwendungen	0,00	0	0	0	0	0
14	Aufwendungen für Sach- und Dienstleistungen	0,00	0	0	0	0	0
15	Abschreibungen	0,00	-1.102.000	-1.200.000	-1.200.000	-1.200.000	-1.200.000
16	Zinsen und ähnliche Aufwendungen	-200,47	0	0	0	0	0
17	Transferaufwendungen	0,00	0	0	0	0	0
18	Sonstige ordentliche Aufwendungen	0,00	0	0	0	0	0
<b>19</b>	<b>Anteilige ordentliche Aufwendungen (Summe aus Nummern 12 bis 18)</b>	<b>-200,47</b>	<b>-1.102.000</b>	<b>-1.200.000</b>	<b>-1.200.000</b>	<b>-1.200.000</b>	<b>-1.200.000</b>
<b>20</b>	<b>Anteiliges veranschlagtes ordentliches Ergebnis (Summe aus Nummern 11 und 19)</b>	<b>-200,47</b>	<b>-699.800</b>	<b>-835.000</b>	<b>-835.000</b>	<b>-835.000</b>	<b>-835.000</b>
21	Erträge aus internen Leistungen	0,00	0	0	0	0	0
22	Aufwendungen für interne Leistungen	0,00	0	0	0	0	0
23	kalkulatorische Kosten	0,00	0	0	0	0	0
<b>24</b>	<b>Veranschlagtes kalkulatorisches Ergebnis (Saldo aus Nummern 21 bis 23)</b>	<b>0,00</b>	<b>0</b>	<b>0</b>	<b>0</b>	<b>0</b>	<b>0</b>
<b>25</b>	<b>Veranschlagter Nettoressourcenbedarf/-überschuss (Summe aus Nummer 20 und 24)</b>	<b>-200,47</b>	<b>-699.800</b>	<b>-835.000</b>	<b>-835.000</b>	<b>-835.000</b>	<b>-835.000</b>

## Haushaltsplan 2026 der Gemeinde Wannweil



### Teilfinanzhaushalt einschließlich Finanzplanung Produktgruppe 6120 Sonstige allgemeine Finanzwirtschaft - [THH 7]

Gemeinde Wannweil

Nr.	Bezeichnung	Ergebnis 2024	Ansatz 2025	Ansatz 2026	VE	Plan 2027	Plan 2028	Plan 2029
		EUR						
		1	2	3	4	5	6	7
1	Summe der Einzahlungen aus laufender Verwaltungstätigkeit (ohne außerordentliche zahlungswirksame Erträge aus Vermögensveräußerung)	0,00	107.200	70.000	0	70.000	70.000	70.000
2	Summe der Auszahlungen aus laufender Verwaltungstätigkeit	-196,47	0	0	0	0	0	0
<b>3</b>	<b>Anteilliger Zahlungsmittelüberschuss/-bedarf des Ergebnishaushalts (Saldo aus Nummern 1 und 2)</b>	<b>-196,47</b>	<b>107.200</b>	<b>70.000</b>	<b>0</b>	<b>70.000</b>	<b>70.000</b>	<b>70.000</b>
4	Einzahlungen aus Investitionszuwendungen	0,00	0	0	0	0	0	0
5	Einzahlungen aus Investitionsbeiträgen und ähnlichen Entgelten für Investitionstätigkeit	0,00	0	0	0	0	0	0
6	Einzahlungen aus der Veräußerung von Sachvermögen	0,00	0	0	0	0	0	0
7	Einzahlungen aus der Veräußerung von Finanzvermögen	0,00	0	0	0	0	0	0
8	Einzahlungen für sonstige Investitionstätigkeit	0,00	0	0	0	0	0	0
<b>9</b>	<b>Einzahlungen aus Investitionstätigkeit (Summe aus Nummern 4 bis 8)</b>	<b>0,00</b>	<b>0</b>	<b>0</b>	<b>0</b>	<b>0</b>	<b>0</b>	<b>0</b>
10	Auszahlungen für den Erwerb von Grundstücken und Gebäuden	0,00	0	0	0	0	0	0
11	Auszahlungen für Baumaßnahmen	0,00	0	0	0	-200.000	-800.000	-800.000
12	Auszahlungen für den Erwerb von beweglichem Sachvermögen	0,00	0	0	0	0	0	0
13	Auszahlungen für den Erwerb von Finanzvermögen	0,00	0	0	0	0	0	0
14	Auszahlungen für Investitionsförderungsmaßnahmen	0,00	0	0	0	0	0	0
15	Auszahlungen für den Erwerb von immateriellen Vermögensgegenständen	0,00	0	0	0	0	0	0
<b>16</b>	<b>Auszahlungen aus Investitionstätigkeit (Summe aus Nummern 10 bis 15)</b>	<b>0,00</b>	<b>0</b>	<b>0</b>	<b>0</b>	<b>-200.000</b>	<b>-800.000</b>	<b>-800.000</b>
<b>17</b>	<b>Anteilliger veranschlagter Finanzierungsmittelüberschuss/-bedarf aus Investitionstätigkeit (Saldo aus Nummern 9 und 16)</b>	<b>0,00</b>	<b>0</b>	<b>0</b>	<b>0</b>	<b>-200.000</b>	<b>-800.000</b>	<b>-800.000</b>
<b>18</b>	<b>Anteilliger veranschlagter Finanzierungsmittel-Saldo aus Nummern 3 und 17)</b>	<b>-196,47</b>	<b>107.200</b>	<b>70.000</b>	<b>0</b>	<b>-130.000</b>	<b>-730.000</b>	<b>-730.000</b>

## Haushaltsplan 2026 der Gemeinde Wannweil



### Übersicht über die Zuordnung der Produktb. und Produktgr. zu den Teilhaushalten

Gemeinde Wannweil

Produktbereich 11 Innere Verwaltung					
Produktgruppe		Produkt		Teilhaushalt	
Nr.	Bezeichnung	Nr.	Bezeichnung	Nr.	Bezeichnung
1110	Steuerung - [THH 1]	111000	Steuerung	1	Innere Verwaltung
1111	Organisation und Dokumentation kommunaler Willensbildung - [THH 1]	111100	Organisation und Dokumentation kommunaler Willensbildung	1	Innere Verwaltung
		111101	Geschäftsführung für den Gemeinderat / Kreistag und für seine Ausschüsse	1	Innere Verwaltung
1120	Organisation und EDV - [THH 1]	112000	Organisation und EDV	1	Innere Verwaltung
		112001	Organisationsberatung	1	Innere Verwaltung
		112002	Hard- und Software: Kundenbetreuung / Benutzerservice	1	Innere Verwaltung
		112003	Entwicklung, Pflege und Betreuung von Anwendungen	1	Innere Verwaltung
		112004	Betrieb und Anwendung von Tul-Anwendungen auf zentralen Rechnersystemen	1	Innere Verwaltung
		112005	Zentrale Netze einschl. Telekommunikations-anlagen (TK-Anlage)	1	Innere Verwaltung
1121	Personalwesen - [THH 1]	112100	Personalwesen	1	Innere Verwaltung
		112101	Personalbedarfsdeckung	1	Innere Verwaltung
		112102	Personalbetreuung	1	Innere Verwaltung
		112103	Ausbildung	1	Innere Verwaltung
		112104	Fortbildung	1	Innere Verwaltung
		112105	Bezüge- und Entgeltabrechnung	1	Innere Verwaltung
		112106	Freiwillige soziale Leistungen	1	Innere Verwaltung
		112107	Arbeitsschutz und Arbeitsmedizin	1	Innere Verwaltung
1122	Finanzverwaltung, Kasse - [THH 1]	112200	Finanzverwaltung, Kasse	1	Innere Verwaltung
		112201	Haushalts- und betriebswirtschaftliche Dienstleistungen	1	Innere Verwaltung
		112202	Aufgaben der Kommune als Steuerschuldnerin	1	Innere Verwaltung
		112203	Verwaltung v. Treuhandverm., Sonderverm., Nachlässen, Schenkungen u. Vermächtn.	1	Innere Verwaltung
		112205	Zahlungsverkehr einschließlich Verwaltung der Kassenmittel und Wertgegenstände	1	Innere Verwaltung
		112206	Buchhaltung, Rechnungslegung, Jahresabschluss	1	Innere Verwaltung
		112207	Zwangswise Einziehung von Forderungen	1	Innere Verwaltung
		112208	Abwicklung von Geld- und Sachpenden	1	Innere Verwaltung
1124	Gebäudemanagement, Techn. Immobilienmanagement - [THH 1]	112400	Gebäudemanagement, Techn. Immobilienmanagement	1	Innere Verwaltung
		112401	Neu-, Um- und Erweiterungsbauten, Modernis. u. Sanier. einschl. Bauherrenleist..	1	Innere Verwaltung
		112402	Gebäudebewirtschaftung (bebaute Grundst. einschl. techn. Anlagen; Energiemanag.)	1	Innere Verwaltung
1125	Grünanlagen, Werkstätten und Fahrzeuge - [THH 1]	112500	Grünanlagen, Werkstätten und Fahrzeuge	1	Innere Verwaltung
		112501	Planungs-, Bau- u. Unterhaltungsleistungen auf Anforderung i. B. Grünanlagen	1	Innere Verwaltung
		112502	Floristik und Gärtnerei	1	Innere Verwaltung
		112503	Leistungen zentraler Werkstätten	1	Innere Verwaltung
		112504	Transport- und Beförderungsleistungen	1	Innere Verwaltung
		112505	Verwaltung von Fahrzeugen und Geräten	1	Innere Verwaltung

## Haushaltsplan 2026 der Gemeinde Wannweil



### Übersicht über die Zuordnung der Produktb. und Produktgr. zu den Teilhaushalten

Gemeinde Wannweil

Produktbereich 11 Innere Verwaltung					
Produktgruppe		Produkt		Teilhaushalt	
Nr.	Bezeichnung	Nr.	Bezeichnung	Nr.	Bezeichnung
		112506	Tankstellen und Waschanlagen	1	Innere Verwaltung
1126	Zentrale Dienstleistungen - [THH 1]	112600	Zentrale Dienstleistungen	1	Innere Verwaltung
		112601	Zentrale Vergabestelle	1	Innere Verwaltung
		112602	Boten-, Zustell- und Postdienste	1	Innere Verwaltung
		112603	Hausdruckerei und Vervielfältigung	1	Innere Verwaltung
		112604	Zentrale Registratur, Hausdienste, Pforte, Zentraler Schreibdienst	1	Innere Verwaltung
		112605	Dienstleistungen der Statistik	1	Innere Verwaltung
		112606	Zentrale Bearbeitung von Bußgeldern	1	Innere Verwaltung
Produktbereich 12 Sicherheit und Ordnung					
Produktgruppe		Produkt		Teilhaushalt	
Nr.	Bezeichnung	Nr.	Bezeichnung	Nr.	Bezeichnung
1220	Ordnungswesen - [THH 2]	122000	Ordnungswesen	2	Sicherheit und Ordnung
		122001	Fundsachen und Fundtiere	2	Sicherheit und Ordnung
		122002	Bearbeitung von Angelegenheiten der Gefahrenabwehr	2	Sicherheit und Ordnung
		122003	Bearbeitung v. Waffen- und Sprengstoffangelegenheiten, Jagd- und Fischereiwesen	2	Sicherheit und Ordnung
		122004	Führung des Gewerberegisters	2	Sicherheit und Ordnung
		122005	Bearbeitung von Gaststättenerlaubnissen	2	Sicherheit und Ordnung
		122006	Bearbeitung von sonstigen gaststättenrechtlichen Erlaubnisse	2	Sicherheit und Ordnung
		122007	Sonstige gewerberechtliche Erlaubnisse	2	Sicherheit und Ordnung
		122008	Überwachung von Gewerbebetrieben und Veranstaltungen	2	Sicherheit und Ordnung
1223	Personenstandswesen - [THH 2]	122300	Personenstandswesen	2	Sicherheit und Ordnung
		122301	Beurkundung von Geburten	2	Sicherheit und Ordnung
		122302	Eheanmeldung und Eheschließung	2	Sicherheit und Ordnung
		122303	Nachbeurkundung einer im Ausland begründeten Ehe oder Lebenspartnerschaft	2	Sicherheit und Ordnung
		122304	Beurkundung von Sterbefällen	2	Sicherheit und Ordnung
		122305	Fortführung von Personenstandsregistern einschl. Testamentsverzeichnis	2	Sicherheit und Ordnung
		122306	Informationen und Nachweise aus den Personenstandsregistern	2	Sicherheit und Ordnung
		122307	Andere Beurkundungen, öffentliche Beglaubigungen	2	Sicherheit und Ordnung
		122308	Mitwirkung in Nachlass-Angelegenheiten	2	Sicherheit und Ordnung
		122309	Behördliche Namensänderungen	2	Sicherheit und Ordnung
		122310	Begründung von eingetragenen Lebenspartnerschaften	2	Sicherheit und Ordnung
1260	Brandschutz - [THH 2]	126000	Brandschutz	2	Sicherheit und Ordnung
		126001	Brandbekämpfung, Technische Hilfeleistung	2	Sicherheit und Ordnung
		126002	Feuersicherheitswachdienst	2	Sicherheit und Ordnung
		126003	Beratungen und Brandverhütungsschauen außerhalb des Bereichs Bauordnungsrecht	2	Sicherheit und Ordnung
		126004	Brandschutzerziehung und -aufklärung	2	Sicherheit und Ordnung
		126005	Dienstleistungen für Dritte	2	Sicherheit und Ordnung
1280	Katastrophenschutz - [THH 2]	128000	Katastrophenschutz	2	Sicherheit und Ordnung
		128001	Katastrophenabwehr	2	Sicherheit und Ordnung
		128002	Bevölkerungsschutz	2	Sicherheit und Ordnung

## Haushaltsplan 2026 der Gemeinde Wannweil



### Übersicht über die Zuordnung der Produktb. und Produktgr. zu den Teilhaushalten

Gemeinde Wannweil

Produktbereich 21 Schulträgeraufgaben					
Produktgruppe		Produkt		Teilhaushalt	
Nr.	Bezeichnung	Nr.	Bezeichnung	Nr.	Bezeichnung
2110	Allgemeinbildende Schulen - [THH 3]	211001	Grundschulen u. Schulverbände m. Gemeinschaftssch. m. Überwiegen d. Grundschule	3	Schulen
		211002	Haupt- u. Werkrealschulen u. Schulv. m. Gemeinschaftssch. Überw. Haupt. u. Werkr.	3	Schulen
		211003	Grund-, Haupt- und Werkrealschulen (Schulverbund)	3	Schulen
		211004	Realschulen und Schulverbände m. Gemeinschaftssch. m. Überwiegen der Realsch.	3	Schulen
		211005	Realschulen und Grund-, Haupt- und Werkrealschulen (Schulverbund)	3	Schulen
		211006	Gymnasien und Schulverbände mit Gymnasien außer Schulverbände nach 21.10.10	3	Schulen
		211009	Gesamtschulen	3	Schulen
		211010	Gemeinschaftsschulen u. Schulverb. m. Überwiegen d. Gemeinsch. i. d. Sekundarst.	3	Schulen
2150	Sonstige schulische Aufgaben und Einrichtungen - [THH 3]	215000	Sonstige schulische Aufgaben und Einrichtungen	3	Schulen
		215001	Öffentlichkeitsarbeit	3	Schulen
		215002	Vergabe schulischer Einrichtungen an Dritte	3	Schulen
		215003	Förderung von Schulen in anderer Trägerschaft	3	Schulen
		215004	AV-Medien und Geräte einschl. Service (Medienzentren)	3	Schulen
		215005	Schullandheime	3	Schulen
		215006	Bildungsregion	3	Schulen
Produktbereich 26 Theater, Konzerte, Musikschulen					
Produktgruppe		Produkt		Teilhaushalt	
Nr.	Bezeichnung	Nr.	Bezeichnung	Nr.	Bezeichnung
2620	Musikpflege - [THH 4]	262000	Musikpflege	4	Sport, Kultur und Soziales
		262001	Sinfoniekonzerte	4	Sport, Kultur und Soziales
		262002	Kammerkonzerte	4	Sport, Kultur und Soziales
		262003	Sonderkonzerte	4	Sport, Kultur und Soziales
		262004	Förderung der Musik	4	Sport, Kultur und Soziales
		262005	Eigene auswärtige Gastspiele	4	Sport, Kultur und Soziales
		262006	Gastspiele andere Ensembles	4	Sport, Kultur und Soziales
		262007	Sonstige Projekte, Kooperationen, Musikpreise	4	Sport, Kultur und Soziales
Produktbereich 27 Volkshochschulen, Bibliotheken, kulturpädagogische Einrichtungen					
Produktgruppe		Produkt		Teilhaushalt	
Nr.	Bezeichnung	Nr.	Bezeichnung	Nr.	Bezeichnung
2710	Volkshochschulen - [THH 4]	271000	Volkshochschulen	4	Sport, Kultur und Soziales
		271001	Kurse und Lehrgänge	4	Sport, Kultur und Soziales
		271002	Einzelveranstaltungen	4	Sport, Kultur und Soziales
		271003	Exkursionen und Studienreisen	4	Sport, Kultur und Soziales
		271004	Ausstellungen	4	Sport, Kultur und Soziales
		271005	Prüfungen	4	Sport, Kultur und Soziales
		271006	Sonderveranstaltungen	4	Sport, Kultur und Soziales
		271007	Auftrags- und Vertragsmaßnahmen	4	Sport, Kultur und Soziales
		271008	Weiterbildungsberatung	4	Sport, Kultur und Soziales
		271009	Selbstlernzentren, Selbstlerngruppen	4	Sport, Kultur und Soziales
		271010	Sonstige Service- und Sachleistungen	4	Sport, Kultur und Soziales
		271011	Ausbildungsgänge	4	Sport, Kultur und Soziales

# Haushaltsplan 2026 der Gemeinde Wannweil



## Übersicht über die Zuordnung der Produktb. und Produktgr. zu den Teilhaushalten

Gemeinde Wannweil

### Produktbereich 27 Volkshochschulen, Bibliotheken, kulturpädagogische Einrichtungen

Produktgruppe		Produkt		Teilhaushalt	
Nr.	Bezeichnung	Nr.	Bezeichnung	Nr.	Bezeichnung
2720	Bibliotheken - [THH 4]	272000	Bibliotheken	4	Sport, Kultur und Soziales
		272001	Medien und Informationen für Sachbereiche	4	Sport, Kultur und Soziales
		272002	Medien und Informationen für Schöne Literatur (Belletristik)	4	Sport, Kultur und Soziales
		272003	Medien und Informationen im Kinder- und Jugendbereich	4	Sport, Kultur und Soziales
		272004	Medien u. Informationen im Bereich Zeitungen u. Zeitschriften	4	Sport, Kultur und Soziales
		272005	Informationsdienste	4	Sport, Kultur und Soziales
		272006	Programmarbeit	4	Sport, Kultur und Soziales
		272007	Bibliotheksführungen	4	Sport, Kultur und Soziales
2730	Kulturpädagogische Einrichtungen - [THH 4]	273000	Kulturpädagogische Einrichtungen	4	Sport, Kultur und Soziales

### Produktbereich 28 Sonstige Kulturpflege

Produktgruppe		Produkt		Teilhaushalt	
Nr.	Bezeichnung	Nr.	Bezeichnung	Nr.	Bezeichnung
2810	Sonstige Kulturpflege - [THH 4]	281000	Sonstige Kulturpflege	4	Sport, Kultur und Soziales
		281001	Kulturförderung (sonstige Förderung, ohne Musikförderung)	4	Sport, Kultur und Soziales
		281002	Eigene Projekte, Kooperationen, Kulturpreise	4	Sport, Kultur und Soziales
		281003	Kulturinformation (Marketing, Beratung, Information)	4	Sport, Kultur und Soziales
		281004	Betrieb eines Kulturzentrums	4	Sport, Kultur und Soziales

### Produktbereich 31 Soziale Hilfen

Produktgruppe		Produkt		Teilhaushalt	
Nr.	Bezeichnung	Nr.	Bezeichnung	Nr.	Bezeichnung
3140	Soziale Einrichtungen - [THH 4]	314001	Soziale Einrichtungen für ältere Menschen (ohne Pflegeeinrichtungen)	4	Sport, Kultur und Soziales
		314002	Soziale Einrichtungen für pflegebedürftige ältere Menschen	4	Sport, Kultur und Soziales
		314003	Soziale Einrichtungen für behinderte Menschen	4	Sport, Kultur und Soziales
		314005	Soziale Einrichtungen für Wohnungslose	4	Sport, Kultur und Soziales
		314006	Soz. Einr. f. Flüchtl. u. Asylbewerber (Vorläufige Unterbri. Stadt-u. Landkr.)	4	Sport, Kultur und Soziales
		314007	Soz. Einr. f. Flüchtl. u. Asylbewerber (Anschlußunterbringung Städte u. Gde.)	4	Sport, Kultur und Soziales
		314008	Soziale Einrichtungen für Aussiedler/-innen und Ausländer/-innen	4	Sport, Kultur und Soziales
		314009	Andere Soziale Einrichtungen	4	Sport, Kultur und Soziales
3160	Sonstige Förderung von Trägern der Wohlfahrtspflege - [THH 4]	316000	Sonstige Förderung von Trägern der Wohlfahrtspflege	4	Sport, Kultur und Soziales
3180	Sonstige soziale Hilfen und Leistungen - [THH 4]	318000	Sonstige soziale Hilfen und Leistungen	4	Sport, Kultur und Soziales
		318001	Gewährung von Wohngeld	4	Sport, Kultur und Soziales
		318002	Soziale Vergünstigungen und Sozialpässe	4	Sport, Kultur und Soziales
		318003	Schuldenregulierung im Rahmen der Insolvenzordnung (Verbraucherinsolvenz)	4	Sport, Kultur und Soziales
		318004	Hilfen zur Unterhaltssicherung	4	Sport, Kultur und Soziales
		318005	Leistungen nach BaföG und AFBG	4	Sport, Kultur und Soziales
		318006	Leistungen im Rahmen der allgemeinen Daseinsvorsorge	4	Sport, Kultur und Soziales
		318007	Pflegestützpunkte nach § 92c SGB XI	4	Sport, Kultur und Soziales

## Haushaltsplan 2026 der Gemeinde Wannweil



### Übersicht über die Zuordnung der Produktb. und Produktgr. zu den Teilhaushalten

Gemeinde Wannweil

Produktbereich 31 Soziale Hilfen					
Produktgruppe		Produkt		Teilhaushalt	
Nr.	Bezeichnung	Nr.	Bezeichnung	Nr.	Bezeichnung
		318008	Beratung u. Angeb. für ältere Menschen (Senioren u. Altenarb.) außerhalb SGB XII	4	Sport, Kultur und Soziales
		318009	Flüchtlingssozialarbeit und Pflichtsprachangebote in der Vorläufigen Unterbringung	4	Sport, Kultur und Soziales
		318010	Betreuung u. Förderung d. Integr. v. Flüchtlingen, Asylbewerber u. Koordination	4	Sport, Kultur und Soziales
Produktbereich 36 Kinder-, Jugend und Familienhilfe					
Produktgruppe		Produkt		Teilhaushalt	
Nr.	Bezeichnung	Nr.	Bezeichnung	Nr.	Bezeichnung
3620	Allgemeine Förderung junger Menschen - [THH 4]	362001	Kinder- und Jugendarbeit	4	Sport, Kultur und Soziales
		362002	Jugendsozialarbeit, Jugendsozialarbeit an Schulen im Rahmen SGB VIII	4	Sport, Kultur und Soziales
		362003	Beteiligung und Interessenvertretung von Kindern und Jugendlichen	4	Sport, Kultur und Soziales
		362004	Einrichtungen der Jugendarbeit	4	Sport, Kultur und Soziales
3650	Tageseinrichtungen für Kinder und Kindertagespflege - [THH 4]	365001	Tageseinrichtungen für Kinder	4	Sport, Kultur und Soziales
		365002	Kindertagespflege	4	Sport, Kultur und Soziales
		365003	Finanz. Förd. v. Kindern in Tageseinr. u. Kindertagespflege, Übern. v. Teiln-B.	4	Sport, Kultur und Soziales
		365004	Unterstützung selbstorganisierter Förderung (§ 25 SGB VIII)	4	Sport, Kultur und Soziales
Produktbereich 41 Gesundheitsdienste					
Produktgruppe		Produkt		Teilhaushalt	
Nr.	Bezeichnung	Nr.	Bezeichnung	Nr.	Bezeichnung
4140	Maßnahmen der Gesundheitspflege - [THH 4]	414000	Maßnahmen der Gesundheitspflege	4	Sport, Kultur und Soziales
		414001	Gesundheitsförderung und Prävention	4	Sport, Kultur und Soziales
		414002	Gesundheitsberichterstattung	4	Sport, Kultur und Soziales
		414003	Epidemiologie	4	Sport, Kultur und Soziales
		414004	Frühförderung	4	Sport, Kultur und Soziales
		414005	Gesundheitsmonitoring, Beratung von und in Einrichtungen	4	Sport, Kultur und Soziales
		414006	Zahngesundheitsförderung	4	Sport, Kultur und Soziales
		414007	Amtsärztliche Untersuchungen und Gutachten	4	Sport, Kultur und Soziales
		414008	Sozialmedizinische und sozialpsychiatrische Beratung, Betreuung und Vermittlung	4	Sport, Kultur und Soziales
		414009	Allgemeiner Gesundheitsschutz	4	Sport, Kultur und Soziales
		414010	Personenbezogener Infektionsschutz	4	Sport, Kultur und Soziales
		414011	Hygiene-Überwachung von Trinkwasser, Badewasser und Entsorgungseinrichtungen	4	Sport, Kultur und Soziales
		414012	Umweltbezogene Kommunalhygiene	4	Sport, Kultur und Soziales
		414013	Umweltbezogene Gesundheitsberatung und Begutachtung	4	Sport, Kultur und Soziales
Produktbereich 42 Sport und Bäder					
Produktgruppe		Produkt		Teilhaushalt	
Nr.	Bezeichnung	Nr.	Bezeichnung	Nr.	Bezeichnung
4210	Förderung des Sports - [THH 4]	421000	Förderung des Sports	4	Sport, Kultur und Soziales
		421001	Sportförderung	4	Sport, Kultur und Soziales
		421002	Sportveranstaltungen	4	Sport, Kultur und Soziales

# Haushaltsplan 2026 der Gemeinde Wannweil



## Übersicht über die Zuordnung der Produktb. und Produktgr. zu den Teilhaushalten

Gemeinde Wannweil

Produktbereich 42 Sport und Bäder					
Produktgruppe		Produkt		Teilhaushalt	
Nr.	Bezeichnung	Nr.	Bezeichnung	Nr.	Bezeichnung
4240	Bäder - [THH 4]	424000	Bäder	4	Sport, Kultur und Soziales
		424001	Freibädern	4	Sport, Kultur und Soziales
		424002	Hallenbädern	4	Sport, Kultur und Soziales
		424003	Gruppenbädern	4	Sport, Kultur und Soziales
		424004	Freizeitbädern	4	Sport, Kultur und Soziales
		424005	Sonstige Einrichtungen und Angebote	4	Sport, Kultur und Soziales
4241	Sportstätten - [THH 4]	424100	Sportstätten	4	Sport, Kultur und Soziales
		424101	Gedeckte Sportflächen bis 27 m x 45 m	4	Sport, Kultur und Soziales
		424102	Freisportanlagen	4	Sport, Kultur und Soziales
		424103	Sondersportanlagen	4	Sport, Kultur und Soziales
Produktbereich 51 Räumliche Planung und Entwicklung					
Produktgruppe		Produkt		Teilhaushalt	
Nr.	Bezeichnung	Nr.	Bezeichnung	Nr.	Bezeichnung
5110	Stadtentwicklung städtebaul. Planung Verkehrsplanung u. Stadterneuerung -[THH 5]	511000	Stadtentwicklung städtebaul. Planung Verkehrsplanung u. Stadterneuerung	5	Bauen und Umwelt
		511001	Stadtentwicklung	5	Bauen und Umwelt
		511002	Vorbereitende Bauleitplanung	5	Bauen und Umwelt
		511003	Städtebauliche Rahmenplanung, informelle Planung	5	Bauen und Umwelt
		511004	Städtebaulicher Entwurf, Konzepte zu Bebauung und Freiraum, Stadtgestaltung	5	Bauen und Umwelt
		511005	Verbindliche Bauleitplanung	5	Bauen und Umwelt
		511006	Verkehrsentwicklungsplan	5	Bauen und Umwelt
		511007	Konzepte zur Verkehrslenkung und Steuerung	5	Bauen und Umwelt
		511008	Entwurf von Verkehrsanlagen	5	Bauen und Umwelt
		511009	Städtebauliche Sanierungsmaßnahmen und städtebauliche nach Sonderprogr	5	Bauen und Umwelt
		511010	Städtebaulichen Entwicklungsmaßnahmen	5	Bauen und Umwelt
		511011	Rechtsverfahren und Gebote	5	Bauen und Umwelt
		511012	Städtebauliche Verträge	5	Bauen und Umwelt
		511013	Planungs- und Gestaltungsberatung	5	Bauen und Umwelt
		511014	Stellungnahmen zu Planungen und Vorhaben Dritter	5	Bauen und Umwelt
Produktbereich 53 Ver- und Entsorgung					
Produktgruppe		Produkt		Teilhaushalt	
Nr.	Bezeichnung	Nr.	Bezeichnung	Nr.	Bezeichnung
5350	Kombinierte Versorgung - [THH 5]	535000	Kombinierte Versorgung	5	Bauen und Umwelt
5370	Abfallwirtschaft - [THH 5]	537000	Abfallwirtschaft	5	Bauen und Umwelt
		537001	Bioabfällen	5	Bauen und Umwelt
		537002	Grüngut	5	Bauen und Umwelt
		537003	Altpapier	5	Bauen und Umwelt
		537004	Sonstige Wertstoffe	5	Bauen und Umwelt
		537005	Hausmüll und hausmüllähnliche Gewerbeabfälle	5	Bauen und Umwelt
		537006	Gewerbeabfälle	5	Bauen und Umwelt
		537007	Sperrmüll	5	Bauen und Umwelt
		537008	Problemstoffe	5	Bauen und Umwelt
		537009	Sonstige Abfälle zur Beseitigung	5	Bauen und Umwelt
		537010	Sonstige Maßnahmen im Rahmen der Kreislaufwirtschaft	5	Bauen und Umwelt

## Haushaltsplan 2026 der Gemeinde Wannweil



### Übersicht über die Zuordnung der Produktb. und Produktgr. zu den Teilhaushalten

Gemeinde Wannweil

#### Produktbereich 53 Ver- und Entsorgung

Produktgruppe		Produkt		Teilhaushalt	
Nr.	Bezeichnung	Nr.	Bezeichnung	Nr.	Bezeichnung
5380	Abwasserbeseitigung - [THH 5]	538000	Abwasserbeseitigung	5	Bauen und Umwelt
		538001	Ableitung von Abwasser	5	Bauen und Umwelt
		538002	Reinigung von Abwasser	5	Bauen und Umwelt
		538003	Kontrolle der Indirekteinleiter	5	Bauen und Umwelt
		538004	Planungsleistungen	5	Bauen und Umwelt
		538005	Bau- und Unterhaltungsleistungen	5	Bauen und Umwelt
		538006	Fachtechnische Leistungen	5	Bauen und Umwelt
		538007	Sonstige Dienstleistungen	5	Bauen und Umwelt

#### Produktbereich 54 Verkehrsflächen und -anlagen, ÖPNV

Produktgruppe		Produkt		Teilhaushalt	
Nr.	Bezeichnung	Nr.	Bezeichnung	Nr.	Bezeichnung
5410	Gemeindestraßen - [THH 5]	541000	Gemeindestraßen	5	Bauen und Umwelt
		541001	Straßen, Wege, Plätze	5	Bauen und Umwelt
		541002	Verkehrsausstattung	5	Bauen und Umwelt
		541003	Grün an Straßen	5	Bauen und Umwelt
		541004	Ingenieurbauwerke einschl. deren bauwerkspezifischer Ausstattung	5	Bauen und Umwelt
		541005	Sonstige Leistungen des Straßenbaulastträgers	5	Bauen und Umwelt
		541006	Leistungen für Dritte	5	Bauen und Umwelt
5450	Straßenreinigung und Winterdienst - [THH 5]	545000	Straßenreinigung und Winterdienst	5	Bauen und Umwelt
		545001	Straßenreinigung	5	Bauen und Umwelt
		545002	Winterdienst	5	Bauen und Umwelt
5470	Verkehrsbetriebe/ÖPNV - [THH 5]	547000	Verkehrsbetriebe/ÖPNV	5	Bauen und Umwelt

#### Produktbereich 55 Natur- und Landschaftspflege, Friedhofswesen

Produktgruppe		Produkt		Teilhaushalt	
Nr.	Bezeichnung	Nr.	Bezeichnung	Nr.	Bezeichnung
5510	Öffentliches Grün Landschaftsbau - [THH 5]	551000	Öffentliches Grün Landschaftsbau	5	Bauen und Umwelt
		551001	Grün- und Parkanlagen	5	Bauen und Umwelt
		551002	Freizeitanlagen und Spielflächen	5	Bauen und Umwelt
		551003	Kleingartenflächen	5	Bauen und Umwelt
		551004	Fachberatungen und Aktionen	5	Bauen und Umwelt
5520	Gewässerschutz Öffentl Gewässer Wasserb Anlagen - [THH 5]	552000	Gewässerschutz Öffentl Gewässer Wasserb Anlagen	5	Bauen und Umwelt
		552001	Wasserbauliche Anlagen und kommunale Gewässer (einschl. Hochwasserschutz)	5	Bauen und Umwelt
		552002	Wasserrechtliche Maßnahmen	5	Bauen und Umwelt
		552003	Konzepten zum Gewässerschutz	5	Bauen und Umwelt
5530	Friedhofs- und Bestattungswesen - [THH 5]	553000	Friedhofs- und Bestattungswesen	5	Bauen und Umwelt
		553001	Reihengräbern	5	Bauen und Umwelt
		553002	Wahlgräbern	5	Bauen und Umwelt
		553003	Kriegsgräber, Ehrengräber, jüdische und sonstige historische Friedhöfe	5	Bauen und Umwelt
		553004	Öffentliches Grün auf Friedhöfen	5	Bauen und Umwelt
		553005	Leichen- und Trauerhallen	5	Bauen und Umwelt
		553006	Erdbestattungen	5	Bauen und Umwelt
		553007	Einäscherung	5	Bauen und Umwelt
		553008	Urnenbeisetzungen	5	Bauen und Umwelt
		553009	Aus- und Umbettungen	5	Bauen und Umwelt
		553010	Leistungen des Bestattungsdienstes	5	Bauen und Umwelt

# Haushaltsplan 2026 der Gemeinde Wannweil



## Übersicht über die Zuordnung der Produktb. und Produktgr. zu den Teilhaushalten

Gemeinde Wannweil

### Produktbereich 55 Natur- und Landschaftspflege, Friedhofswesen

Produktgruppe		Produkt		Teilhaushalt	
Nr.	Bezeichnung	Nr.	Bezeichnung	Nr.	Bezeichnung
		553011	Friedhofsgärtnerische Leistungen	5	Bauen und Umwelt
5540	Naturschutz und Landschaftspflege - [THH 5]	554000	Naturschutz und Landschaftspflege	5	Bauen und Umwelt
		554001	Geschützte Teile von Natur und Landschaft	5	Bauen und Umwelt
		554002	Naturschutzrechtliche Maßnahmen	5	Bauen und Umwelt
		554003	Erstellen und Umsetzen von Konzeptionen zum Naturschutz	5	Bauen und Umwelt
5550	Forstwirtschaft - [THH 5]	555000	Forstwirtschaft	5	Bauen und Umwelt
		555001	Holzproduktion	5	Bauen und Umwelt
		555002	Erhaltung und Förderung der ökologischen Funktion des Waldes	5	Bauen und Umwelt
		555003	Erhaltung und Förderung der sozialen Funktion des Waldes	5	Bauen und Umwelt
		555004	Dienstleistungen für Dritte	5	Bauen und Umwelt
		555005	Wahrnehmung öffentlich-rechtlicher Aufgaben als untere Forstbehörde	5	Bauen und Umwelt
		555006	Wahrnehmung sonstiger öffentlich-rechtlicher Aufgaben	5	Bauen und Umwelt
5551	Landwirtschaft - [THH 5]	555100	Landwirtschaft	5	Bauen und Umwelt
		555101	Verwaltungsverfahren zu Förder- und Ausgleichsleistungen	5	Bauen und Umwelt
		555102	Kontrollen der Förder- und Ausgleichsleistungen einschl. Cross Compliance (CC)	5	Bauen und Umwelt
		555103	Koordination von Beratung und berufsbezogener Erwachsenenbildung	5	Bauen und Umwelt
		555104	Berufsbildung im Agrarbereich	5	Bauen und Umwelt
		555105	Fachschulische Bildung	5	Bauen und Umwelt
		555106	Maßnahmen zur Agrarstruktur und Landschaftsentwicklung	5	Bauen und Umwelt
		555107	Landwirtschaftliche Betriebsentwicklung	5	Bauen und Umwelt
		555108	Eigene landwirtschaftliche Betriebe	5	Bauen und Umwelt
		555109	Maßnahmen zu Umweltgerechter Erzeugung Pflanzlicher Produkte	5	Bauen und Umwelt
		555110	Maßnahmen zu Art- und Umweltgerechter Erzeugung tierischer Produkte	5	Bauen und Umwelt
		555111	Maßnahmen zu Sonderverfahren der landwirtschaftlichen Produktion	5	Bauen und Umwelt
		555112	Maßnahmen zur Tierzucht	5	Bauen und Umwelt
		555113	Maßnahmen der Vermarktung	5	Bauen und Umwelt
		555114	Maßnahmen im Bereich Ernährung	5	Bauen und Umwelt

### Produktbereich 56 Umweltschutz

Produktgruppe		Produkt		Teilhaushalt	
Nr.	Bezeichnung	Nr.	Bezeichnung	Nr.	Bezeichnung
5610	Umweltschutzmaßnahmen - [THH 5]	561000	Umweltschutzmaßnahmen	5	Bauen und Umwelt
		561001	Altlasten	5	Bauen und Umwelt
		561002	Sonstige bodenschutzrechtliche Maßnahmen	5	Bauen und Umwelt
		561003	Konzeptionen zum Bodenschutz	5	Bauen und Umwelt
		561004	Abfallrechtliche Maßnahmen	5	Bauen und Umwelt
		561005	Immissionsschutzrechtliche Maßnahmen	5	Bauen und Umwelt
		561006	Konzeptionen zum Immissionsschutz (Luft, Lärm)	5	Bauen und Umwelt
		561007	Konzeptionen zum Klimaschutz und ökologisch orientierte Energieplanung	5	Bauen und Umwelt

## Haushaltsplan 2026 der Gemeinde Wannweil



### Übersicht über die Zuordnung der Produktb. und Produktgr. zu den Teilhaushalten

Gemeinde Wannweil

#### Produktbereich 56 Umweltschutz

Produktgruppe		Produkt		Teilhaushalt	
Nr.	Bezeichnung	Nr.	Bezeichnung	Nr.	Bezeichnung
		561008	Aktionen, Veranstaltungen und Informationen	5	Bauen und Umwelt

#### Produktbereich 61 Allgemeine Finanzwirtschaft

Produktgruppe		Produkt		Teilhaushalt	
Nr.	Bezeichnung	Nr.	Bezeichnung	Nr.	Bezeichnung
6110	Steuern, allgemeine Zuweisungen, allg. Umlagen - [THH 7]	611000	Steuern, allgemeine Zuweisungen, allg. Umlagen	7	Allgemeine Finanzwirtschaft
6120	Sonstige allgemeine Finanzwirtschaft - [THH 7]	612000	Sonstige allgemeine Finanzwirtschaft	7	Allgemeine Finanzwirtschaft

## Haushaltsplan 2026 der Gemeinde Wannweil



### Übersicht über die aus VE's voraussichtlich fällig werdenden Auszahlungen

Gemeinde Wannweil

Nr.	Bezeichnung	VE im Haushaltsplan	Fällige Auszahlungen HH-Jahr 2027	Fällige Auszahlungen HH-Jahr 2028	Fällige Auszahlungen HH-Jahr 2029	Fällige Auszahlungen HH-Jahr 2030
		TEUR				
		1	2	3	4	5
1.	Jahr 2023	0,0	0,0	0,0	0,0	0,0
2.	Jahr 2024	0,0	0,0	0,0	0,0	0,0
3.	Jahr 2025	0,0	0,0	0,0	0,0	0,0
4.	aktuelles Jahr 2026	-995,0	-995,0	0,0	0,0	0,0
<b>5.</b>	<b>Summe</b>	<b>-995,0</b>	<b>-995,0</b>	<b>0,0</b>	<b>0,0</b>	<b>0,0</b>
6.	Nachrichtlich:					
<b>7.</b>	<b>Im Finanzplan vorgesehene Kreditaufnahmen</b>	<b>---</b>	<b>0,0</b>	<b>0,0</b>	<b>0,0</b>	<b>0,0</b>

## Haushaltsplan 2026 der Gemeinde Wannweil



### Übersicht über den voraussichtlichen Stand der Rücklagen

Gemeinde Wannweil

Nr.	Bezeichnung	voraussichtlicher Stand zu Beginn des HH-Jahres	voraussichtlicher Stand zum Ende des HH-Jahres
		TEUR	
1.	Ergebnisrücklagen	0,0	0,0
1.1	Rücklagen aus Überschüssen des ordentlichen Ergebnisses	0,0	0,0
1.2	Rücklagen aus Überschüssen des Sonderergebnisses	0,0	0,0
2.	Zweckgebundene Rücklagen	0,0	0,0
	<b>Rücklagen gesamt</b>	<b>0,0</b>	<b>0,0</b>

## Haushaltsplan 2026 der Gemeinde Wannweil



### Übersicht über den voraussichtlichen Stand der Rückstellungen

Gemeinde Wannweil

Nr.	Bezeichnung	voraussichtlicher Stand zu Beginn des HH-Jahres
		TEUR
1.	Rückstellungen gemäß § 41 Abs. 1 GemHVO	0,0
1.1	Lohn- und Gehaltsrückstellungen	0,0
1.2	Unterhaltsvorschussrückstellungen	0,0
1.3	Stilllegungs- und Nachsorge-rückstellungen für Abfalldeponien	0,0
1.4	Gebührenüberschussrückstellungen	0,0
1.5	Altlastensanierungsrückstellungen	0,0
1.6	Rückstellungen für drohende Verpflicht. aus Bürgschaften und Gewährleistungen	0,0
2.	Weitere Rückstellungen gemäß § 41 Abs. 2 GemHVO	0,0
2.1	Sonstige Rückstellungen	0,0
	<b>Rückstellungen gesamt</b>	<b>0,0</b>

## Haushaltsplan 2026 der Gemeinde Wannweil



## Übersicht über den voraussichtlichen Stand der Schulden (einschl. Kassenkredite)

Gemeinde Wannweil

Nr.	Bezeichnung	voraussichtlicher Stand zu Beginn des HH-Jahres	voraussichtlicher Stand zum Ende des HH-Jahres
		TEUR	
<b>1.1</b>	<b>Anleihen</b>	<b>0,0</b>	<b>0,0</b>
<b>1.2</b>	<b>Verbindlichkeiten aus Krediten für Investitionen</b>	<b>0,0</b>	<b>0,0</b>
1.2.1	Bund	0,0	0,0
1.2.2	Land	0,0	0,0
1.2.3	Gemeinden und Gemeindeverbände	0,0	0,0
1.2.4	Zweckverbände und dergleichen	0,0	0,0
1.2.5	Kreditinstitute	0,0	0,0
1.2.6	sonstiger Bereiche	0,0	0,0
<b>1.3</b>	<b>Kassenkredite</b>	<b>0,0</b>	<b>0,0</b>
<b>1.4</b>	<b>Verbindlichkeiten aus kreditähnlichen Rechtsgeschäften</b>	<b>0,0</b>	<b>0,0</b>
<b>1.</b>	<b>Voraussichtliche Gesamtschulden Kernhaushalt</b>	<b>0,0</b>	<b>0,0</b>
	Nachrichtlich:		
	<b>Schulden der Sondervermögen mit Sonderrechnung (Angaben jeweils für einzelne Sondervermögen)</b>		
2.1	Anleihen	0,0	0,0
2.2	Verbindlichkeiten aus Krediten für Investitionen	0,0	0,0
2.3	Kassenkredite	0,0	0,0
2.4	Verbindlichkeiten aus kreditähnlichen Rechtsgeschäften	0,0	0,0
<b>2.</b>	<b>Voraussichtliche Gesamtschulden Sondervermögen mit Sonderrechnung</b>	<b>0,0</b>	<b>0,0</b>
	<b>Gesamtschulden von Kernhaushalt und Sondervermögen mit Sonderrechnung</b>		
3.1	Anleihen	0,0	0,0
3.2	Verbindlichkeiten aus Krediten für Investitionen	0,0	0,0
3.3	Kassenkredite	0,0	0,0
3.4	Verbindlichkeiten aus kreditähnlichen Rechtsgeschäften	0,0	0,0
	Zwischensumme 3.1 + 3.2 + 3.3 + 3.4	0,0	0,0
	abzüglich Schulden zwischen Kernhaushalt und Sondervermögen mit Sonderrechnung	0,0	0,0
<b>3.</b>	<b>Konsolidierte Gesamtschulden</b>	<b>0,0</b>	<b>0,0</b>


# Haushaltsplan 2026 der Gemeinde Wannweil



## Kennzahlen zur Beurteilung der finanziellen Leistungsfähigkeit

Gemeinde Wannweil

Nr.	Bezeichnung	Ergebnis 2024	Planung 2025	Planung 2026	Planung 2027	Planung 2028	Planung 2029
1	2	3	4	5	6	7	8
	<b>ERTRAGSLAGE</b>						
<b>1</b>	<b>ordentliches Ergebnis</b>						
	absoluter Betrag in €	857.928,00	-1.394.300	-2.062.763	-2.583.957	-2.950.886	-2.877.975
	Betrag je Einwohner in €/EW	159,88	-258	-385	-482	-550	-535
	Aufwandsdeckungsgrad in %	106,49	92	89	86	84	84
	<b>1.1 Steuerkraft - netto -</b>						
	absoluter Betrag in €	5.521.016,46	6.035.300	6.251.800	5.723.100	5.202.100	5.442.800
	Betrag je Einwohner in €/EW	1.028,89	1.116	1.168	1.068	969	1.012
	Anteil an ordentl. Aufwendungen in %	41,74	36	35	32	28	30
	<b>1.2 Betriebsergebnis - netto -</b>						
	absoluter Betrag in €	-4.663.088,46	-7.429.600	-8.314.563	-8.307.057	-8.152.986	-8.320.775
	Betrag je Einwohner in €/EW	869,01	1.374	1.553	1.550	1.518	1.547
	Anteil an ordentl. Aufwendungen in %	35,25	45	46	46	44	45
<b>2</b>	<b>Sonderergebnis</b>						
	absoluter Betrag in €	0,00	0	0	0	0	0
<b>3</b>	<b>Gesamtergebnis</b>						
	absoluter Betrag in €	857.928,00	-1.394.300	-2.062.763	-2.583.957	-2.950.886	-2.877.975
	<b>FINANZLAGE</b>						
<b>4</b>	<b>Zahlungsmittelüberschuss der Ergebnisrechnung</b>						
	absoluter Betrag in €	3.794,96	-587.300	-1.157.763	-1.678.957	-2.045.886	-1.972.875
	Betrag je Einwohner in €/EW	0,71	-109	-216	-313	-381	-367
<b>5</b>	<b>Mindestzahlungsmittelüberschuss</b>						
	absoluter Betrag in €	0,00	0	0	0	0	0
<b>6</b>	<b>Nettoinvestitionsfinanzierungsmittel</b>						
	absoluter Betrag in €	3.794,96	-587.300	-1.157.763	-1.678.957	-2.045.886	-1.972.875
	Betrag je Einwohner in €/EW	0,71	-109	-216	-313	-381	-367
<b>7</b>	<b>Soll-Liquiditätsreserve (§22 Abs. 2 GemHVO)</b>						
	absoluter Betrag in €	217.526,91	262.017,34	289.114,66	314.622	328.695,42	339.654,5
<b>8</b>	<b>voraussichtliche liquide Eigenmittel zum Jahresende</b>						
	absoluter Betrag in €	7.808.515,46	7.277.900	3.918.927	842.970	-1.927.916	-3.905.791
	<b>KAPITALLAGE</b>						
<b>9</b>	<b>Eigenkapital</b>						
	absoluter Betrag in €	-105,00	---	---	---	---	---
	<b>9.1 Basiskapital</b>						
	absoluter Betrag in €	-105,00	---	---	---	---	---
	<b>9.2 Eigenkapitalquote</b>						
	Verhältnis Eigenkap. zu Bilanzsumme in %	0,00	---	---	---	---	---
	<b>9.3 Fremdkapitalquote</b>						
	Verhältnis Fremdkapital zu Bilanzsumme in %	100,00	---	---	---	---	---
<b>10</b>	<b>Anlagendeckung</b>						
	Verhältnis langfr. Kapital zu langfr. Vermögen in %	12,72	---	---	---	---	---
<b>11</b>	<b>Verschuldung</b>						
	absoluter Betrag in €	0,00	---	---	---	---	---
	Betrag je Einwohner in €/EW	0,00	---	---	---	---	---
	<b>11.1 Nettoneuverschuldung</b>						
	absoluter Betrag in €	0,00	0	0	0	0	0

**GEMEINDE WANNWEIL**  
  
**Investitionsprogramm**  
 Gemeinde Wannweil

**Investition I-1120-002 Erwerb beweglicher Sachen - EDV**


Nr.	Investitionsmaßnahmen Einzahlungs- und Auszahlungsarten	Gesamtang. ZiMaßnahme -nachrichtl.-	Bisher finanziert	Ermächtigungs über- tragungen aus Vorvorj.	Ergebnis 2024	Ansatz 2025	Ansatz 2026	VE	Plan 2027	Plan 2028	Plan 2029	Finanzbedarf weitere Jahre -nachrichtl.-
		1	2	3	4	5	6	7	8	9	10	11
9	Auszahlungen für den Erwerb von beweglichem Sachvermögen	-2.000	0,00	0	0,00	0	-2.000	0	0	0	0	0
<b>13</b>	<b>Summe der Auszahlungen aus Investitionstätigkeit (Summe aus Nummern 7 bis 12)</b>	<b>-2.000</b>	<b>0,00</b>	<b>0</b>	<b>0,00</b>	<b>0</b>	<b>-2.000</b>	<b>0</b>	<b>0</b>	<b>0</b>	<b>0</b>	<b>0</b>
<b>14</b>	<b>Saldo aus Investitionstätigkeit (Saldo aus Nummern 6 und 13)</b>	<b>-2.000</b>	<b>0,00</b>	<b>0</b>	<b>0,00</b>	<b>0</b>	<b>-2.000</b>	<b>0</b>	<b>0</b>	<b>0</b>	<b>0</b>	<b>0</b>
<b>16</b>	<b>Gesamtkosten der Maßnahme (Summe aus Nummern 13 und 15)</b>	<b>-2.000</b>	<b>0,00</b>	<b>0</b>	<b>0,00</b>	<b>0</b>	<b>-2.000</b>	<b>0</b>	<b>0</b>	<b>0</b>	<b>0</b>	<b>0</b>


**Investition I-1122-001 Erwerb beweglicher Sachen - Finanzverwaltung**


Nr.	Investitionsmaßnahmen Einzahlungs- und Auszahlungsarten	Gesamtang. ZiMaßnahme -nachrichtl.-	Bisher finanziert	Ermächtigungs über- tragungen aus Vorvorj.	Ergebnis 2024	Ansatz 2025	Ansatz 2026	VE	Plan 2027	Plan 2028	Plan 2029	Finanzbedarf weitere Jahre -nachrichtl.-
		1	2	3	4	5	6	7	8	9	10	11
9	Auszahlungen für den Erwerb von beweglichem Sachvermögen	-5.000	0,00	0	0,00	0	-5.000	0	0	0	0	0
<b>13</b>	<b>Summe der Auszahlungen aus Investitionstätigkeit (Summe aus Nummern 7 bis 12)</b>	<b>-5.000</b>	<b>0,00</b>	<b>0</b>	<b>0,00</b>	<b>0</b>	<b>-5.000</b>	<b>0</b>	<b>0</b>	<b>0</b>	<b>0</b>	<b>0</b>
<b>14</b>	<b>Saldo aus Investitionstätigkeit (Saldo aus Nummern 6 und 13)</b>	<b>-5.000</b>	<b>0,00</b>	<b>0</b>	<b>0,00</b>	<b>0</b>	<b>-5.000</b>	<b>0</b>	<b>0</b>	<b>0</b>	<b>0</b>	<b>0</b>
<b>16</b>	<b>Gesamtkosten der Maßnahme (Summe aus Nummern 13 und 15)</b>	<b>-5.000</b>	<b>0,00</b>	<b>0</b>	<b>0,00</b>	<b>0</b>	<b>-5.000</b>	<b>0</b>	<b>0</b>	<b>0</b>	<b>0</b>	<b>0</b>


**Investition I-1124-002 Ortskern II - Sanierung Schulstr. 2**


Nr.	Investitionsmaßnahmen Einzahlungs- und Auszahlungsarten	Gesamtang. ZiMaßnahme -nachrichtl.-	Bisher finanziert	Ermächtigungs über- tragungen aus Vorvorj.	Ergebnis 2024	Ansatz 2025	Ansatz 2026	VE	Plan 2027	Plan 2028	Plan 2029	Finanzbedarf weitere Jahre -nachrichtl.-
		1	2	3	4	5	6	7	8	9	10	11
1	Einzahlungen aus Investitionszuwendungen			0	0,00	83.000	84.000	0	0	0	0	0
<b>6</b>	<b>Summe der Einzahlungen aus Investitionstätigkeit (Summe aus Nummern 1 bis 5)</b>			<b>0</b>	<b>0,00</b>	<b>83.000</b>	<b>84.000</b>	<b>0</b>	<b>0</b>	<b>0</b>	<b>0</b>	<b>0</b>


 <b>Investitionsprogramm</b> Gemeinde Wannweil												
Nr.	Investitionsmaßnahmen Einzahlungs- und Auszahlungsarten	Gesamtang. ZiMaßnahme -nachrichtl.-	Bisher finanziert	Ermächtigungs über- tragungen aus Vorvorj.	Ergebnis 2024	Ansatz 2025	Ansatz 2026	VE	Plan 2027	Plan 2028	Plan 2029	Finanzbedarf weitere Jahre -nachrichtl.-
EUR												
		1	2	3	4	5	6	7	8	9	10	11
8	Auszahlungen für Baumaßnahmen			0	-58.079,23	-230.000	-235.000	0	0	0	0	0
9	Auszahlungen für den Erwerb von beweglichem Sachvermögen			0	-2.072,85	0	0	0	0	0	0	0
<b>13</b>	<b>Summe der Auszahlungen aus Investitionstätigkeit (Summe aus Nummern 7 bis 12)</b>			<b>0</b>	<b>-60.152,08</b>	<b>-230.000</b>	<b>-235.000</b>	<b>0</b>	<b>0</b>	<b>0</b>	<b>0</b>	<b>0</b>
<b>14</b>	<b>Saldo aus Investitionstätigkeit (Saldo aus Nummern 6 und 13)</b>			<b>0</b>	<b>-60.152,08</b>	<b>-147.000</b>	<b>-151.000</b>	<b>0</b>	<b>0</b>	<b>0</b>	<b>0</b>	<b>0</b>
<b>16</b>	<b>Gesamtkosten der Maßnahme (Summe aus Nummern 13 und 15)</b>			<b>0</b>	<b>-60.152,08</b>	<b>-230.000</b>	<b>-235.000</b>	<b>0</b>	<b>0</b>	<b>0</b>	<b>0</b>	<b>0</b>
Investition I-1124-003 Grundstücksmanagement												
Nr.	Investitionsmaßnahmen Einzahlungs- und Auszahlungsarten	Gesamtang. ZiMaßnahme -nachrichtl.-	Bisher finanziert	Ermächtigungs über- tragungen aus Vorvorj.	Ergebnis 2024	Ansatz 2025	Ansatz 2026	VE	Plan 2027	Plan 2028	Plan 2029	Finanzbedarf weitere Jahre -nachrichtl.-
EUR												
		1	2	3	4	5	6	7	8	9	10	11
7	Auszahlungen für den Erwerb von Grundstücken und Gebäuden			0	0,00	-100.000	-350.000	0	0	0	0	0
<b>13</b>	<b>Summe der Auszahlungen aus Investitionstätigkeit (Summe aus Nummern 7 bis 12)</b>			<b>0</b>	<b>0,00</b>	<b>-100.000</b>	<b>-350.000</b>	<b>0</b>	<b>0</b>	<b>0</b>	<b>0</b>	<b>0</b>
<b>14</b>	<b>Saldo aus Investitionstätigkeit (Saldo aus Nummern 6 und 13)</b>			<b>0</b>	<b>0,00</b>	<b>-100.000</b>	<b>-350.000</b>	<b>0</b>	<b>0</b>	<b>0</b>	<b>0</b>	<b>0</b>
<b>16</b>	<b>Gesamtkosten der Maßnahme (Summe aus Nummern 13 und 15)</b>			<b>0</b>	<b>0,00</b>	<b>-100.000</b>	<b>-350.000</b>	<b>0</b>	<b>0</b>	<b>0</b>	<b>0</b>	<b>0</b>
Investition I-1124-005 Bew. Vermögen Liegenschaften												
Nr.	Investitionsmaßnahmen Einzahlungs- und Auszahlungsarten	Gesamtang. ZiMaßnahme -nachrichtl.-	Bisher finanziert	Ermächtigungs über- tragungen aus Vorvorj.	Ergebnis 2024	Ansatz 2025	Ansatz 2026	VE	Plan 2027	Plan 2028	Plan 2029	Finanzbedarf weitere Jahre -nachrichtl.-
EUR												
		1	2	3	4	5	6	7	8	9	10	11
9	Auszahlungen für den Erwerb von beweglichem Sachvermögen			0	0,00	-5.000	-5.000	0	0	0	0	0
<b>13</b>	<b>Summe der Auszahlungen aus Investitionstätigkeit (Summe aus Nummern 7 bis 12)</b>			<b>0</b>	<b>0,00</b>	<b>-5.000</b>	<b>-5.000</b>	<b>0</b>	<b>0</b>	<b>0</b>	<b>0</b>	<b>0</b>


 <b>Investitionsprogramm</b> Gemeinde Wannweil												
Nr.	Investitionsmaßnahmen Einzahlungs- und Auszahlungsarten	Gesamtang. z. Maßnahme -nachrichtl.-	Bisher finanziert	Ermächtigungs über- tragungen aus Vorvorj.	Ergebnis 2024	Ansatz 2025	Ansatz 2026	VE	Plan 2027	Plan 2028	Plan 2029	Finanzbedarf weitere Jahre -nachrichtl.-
EUR												
		1	2	3	4	5	6	7	8	9	10	11
14	Saldo aus Investitionstätigkeit, (Saldo aus Nummern 6 und 13)			0	0,00	-5.000	-5.000	0	0	0	0	0
16	Gesamtkosten der Maßnahme (Summe aus Nummern 13 und 15)			0	0,00	-5.000	-5.000	0	0	0	0	0
<b>Investition I-1124-006 Gebäude: Rathaus</b>												
Nr.	Investitionsmaßnahmen Einzahlungs- und Auszahlungsarten	Gesamtang. z. Maßnahme -nachrichtl.-	Bisher finanziert	Ermächtigungs über- tragungen aus Vorvorj.	Ergebnis 2024	Ansatz 2025	Ansatz 2026	VE	Plan 2027	Plan 2028	Plan 2029	Finanzbedarf weitere Jahre -nachrichtl.-
EUR												
		1	2	3	4	5	6	7	8	9	10	11
9	Auszahlungen für den Erwerb von beweglichem Sachvermögen	-195.000	0,00	0	0,00	0	-10.000	0	-185.000	0	0	0
13	Summe der Auszahlungen aus Investitionstätigkeit (Summe aus Nummern 7 bis 12)	-195.000	0,00	0	0,00	0	-10.000	0	-185.000	0	0	0
14	Saldo aus Investitionstätigkeit (Saldo aus Nummern 6 und 13)	-195.000	0,00	0	0,00	0	-10.000	0	-185.000	0	0	0
16	Gesamtkosten der Maßnahme (Summe aus Nummern 13 und 15)	-195.000	0,00	0	0,00	0	-10.000	0	-185.000	0	0	0
<b>Investition I-1124-007 Gebäudemanagement</b>												
Nr.	Investitionsmaßnahmen Einzahlungs- und Auszahlungsarten	Gesamtang. z. Maßnahme -nachrichtl.-	Bisher finanziert	Ermächtigungs über- tragungen aus Vorvorj.	Ergebnis 2024	Ansatz 2025	Ansatz 2026	VE	Plan 2027	Plan 2028	Plan 2029	Finanzbedarf weitere Jahre -nachrichtl.-
EUR												
		1	2	3	4	5	6	7	8	9	10	11
7	Auszahlungen für den Erwerb von Grundstücken und Gebäuden	-50.000	0,00	0	0,00	0	-50.000	0	0	0	0	0
13	Summe der Auszahlungen aus Investitionstätigkeit (Summe aus Nummern 7 bis 12)	-50.000	0,00	0	0,00	0	-50.000	0	0	0	0	0
14	Saldo aus Investitionstätigkeit (Saldo aus Nummern 6 und 13)	-50.000	0,00	0	0,00	0	-50.000	0	0	0	0	0
16	Gesamtkosten der Maßnahme (Summe aus Nummern 13 und 15)	-50.000	0,00	0	0,00	0	-50.000	0	0	0	0	0
<b>Investition I-1125-001 Erwerb beweglicher Sachen - Bauhof</b>												


 <b>Investitionsprogramm</b> Gemeinde Wannweil												
Nr.	Investitionsmaßnahmen Einzahlungs- und Auszahlungsarten	Gesamtang. z. Maßnahme -nachrichtl.-	Bisher finanziert	Ermächtigungs über- tragungen aus Vorvorj.	Ergebnis 2024	Ansatz 2025	Ansatz 2026	VE	Plan 2027	Plan 2028	Plan 2029	Finanzbedarf weitere Jahre -nachrichtl.-
EUR												
9	Auszahlungen für den Erwerb von beweglichem Sachvermögen	1	2	3	4	5	6	7	8	9	10	11
				0	-14.947,80	-136.500	-8.000	0	0	0	0	0
<b>13</b>	<b>Summe der Auszahlungen aus Investitionstätigkeit (Summe aus Nummern 7 bis 12)</b>			<b>0</b>	<b>-14.947,80</b>	<b>-136.500</b>	<b>-8.000</b>	<b>0</b>	<b>0</b>	<b>0</b>	<b>0</b>	<b>0</b>
<b>14</b>	<b>Saldo aus Investitionstätigkeit (Saldo aus Nummern 6 und 13)</b>			<b>0</b>	<b>-14.947,80</b>	<b>-136.500</b>	<b>-8.000</b>	<b>0</b>	<b>0</b>	<b>0</b>	<b>0</b>	<b>0</b>
<b>16</b>	<b>Gesamtkosten der Maßnahme (Summe aus Nummern 13 und 15)</b>			<b>0</b>	<b>-14.947,80</b>	<b>-136.500</b>	<b>-8.000</b>	<b>0</b>	<b>0</b>	<b>0</b>	<b>0</b>	<b>0</b>
Investition I-1125-006 Bauhof Grundstück/Gebäude												
Nr.	Investitionsmaßnahmen Einzahlungs- und Auszahlungsarten	Gesamtang. z. Maßnahme -nachrichtl.-	Bisher finanziert	Ermächtigungs über- tragungen aus Vorvorj.	Ergebnis 2024	Ansatz 2025	Ansatz 2026	VE	Plan 2027	Plan 2028	Plan 2029	Finanzbedarf weitere Jahre -nachrichtl.-
EUR												
7	Auszahlungen für den Erwerb von Grundstücken und Gebäuden	1	2	3	4	5	6	7	8	9	10	11
		-8.000	0,00	0	0,00	0	-8.000	0	0	0	0	0
<b>13</b>	<b>Summe der Auszahlungen aus Investitionstätigkeit (Summe aus Nummern 7 bis 12)</b>		<b>0,00</b>	<b>0</b>	<b>0,00</b>	<b>0</b>	<b>-8.000</b>	<b>0</b>	<b>0</b>	<b>0</b>	<b>0</b>	<b>0</b>
<b>14</b>	<b>Saldo aus Investitionstätigkeit (Saldo aus Nummern 6 und 13)</b>		<b>0,00</b>	<b>0</b>	<b>0,00</b>	<b>0</b>	<b>-8.000</b>	<b>0</b>	<b>0</b>	<b>0</b>	<b>0</b>	<b>0</b>
<b>16</b>	<b>Gesamtkosten der Maßnahme (Summe aus Nummern 13 und 15)</b>		<b>0,00</b>	<b>0</b>	<b>0,00</b>	<b>0</b>	<b>-8.000</b>	<b>0</b>	<b>0</b>	<b>0</b>	<b>0</b>	<b>0</b>
Investition I-1126-001 Erwerb beweglicher Sachen - Rathaus												
Nr.	Investitionsmaßnahmen Einzahlungs- und Auszahlungsarten	Gesamtang. z. Maßnahme -nachrichtl.-	Bisher finanziert	Ermächtigungs über- tragungen aus Vorvorj.	Ergebnis 2024	Ansatz 2025	Ansatz 2026	VE	Plan 2027	Plan 2028	Plan 2029	Finanzbedarf weitere Jahre -nachrichtl.-
EUR												
9	Auszahlungen für den Erwerb von beweglichem Sachvermögen	1	2	3	4	5	6	7	8	9	10	11
				0	-7.089,25	-29.600	-68.800	0	-10.000	0	0	0
<b>13</b>	<b>Summe der Auszahlungen aus Investitionstätigkeit (Summe aus Nummern 7 bis 12)</b>			<b>0</b>	<b>-7.089,25</b>	<b>-29.600</b>	<b>-68.800</b>	<b>0</b>	<b>-10.000</b>	<b>0</b>	<b>0</b>	<b>0</b>
<b>14</b>	<b>Saldo aus Investitionstätigkeit (Saldo aus Nummern 6 und 13)</b>			<b>0</b>	<b>-7.089,25</b>	<b>-29.600</b>	<b>-68.800</b>	<b>0</b>	<b>-10.000</b>	<b>0</b>	<b>0</b>	<b>0</b>


 <b>Investitionsprogramm</b> Gemeinde Wannweil												
Nr.	Investitionsmaßnahmen Einzahlungs- und Auszahlungsarten	Gesamtang. z. Maßnahme -nachrichtl.-	Bisher finanziert	Ermächtigungs über- tragungen aus Vorvorj.	Ergebnis 2024	Ansatz 2025	Ansatz 2026	VE	Plan 2027	Plan 2028	Plan 2029	Finanzbedarf weitere Jahre -nachrichtl.-
		1	2	3	4	5	6	7	8	9	10	11
<b>16</b>	<b>Gesamtkosten der Maßnahme (Summe aus Nummern 13 und 15)</b>			<b>0</b>	<b>-7.089,25</b>	<b>-29.600</b>	<b>-68.800</b>	<b>0</b>	<b>-10.000</b>	<b>0</b>	<b>0</b>	<b>0</b>
<b>Investition I-1133-001 Verkauf von Grundstücken</b>												
Nr.	Investitionsmaßnahmen Einzahlungs- und Auszahlungsarten	Gesamtang. z. Maßnahme -nachrichtl.-	Bisher finanziert	Ermächtigungs über- tragungen aus Vorvorj.	Ergebnis 2024	Ansatz 2025	Ansatz 2026	VE	Plan 2027	Plan 2028	Plan 2029	Finanzbedarf weitere Jahre -nachrichtl.-
		1	2	3	4	5	6	7	8	9	10	11
3	Einzahlungen aus der Veräußerung von Sachvermögen	800.000	206,00	0	0,00	0	800.000	0	0	0	0	0
<b>6</b>	<b>Summe der Einzahlungen aus Investitionstätigkeit (Summe aus Nummern 1 bis 5)</b>	<b>800.000</b>	<b>206,00</b>	<b>0</b>	<b>0,00</b>	<b>0</b>	<b>800.000</b>	<b>0</b>	<b>0</b>	<b>0</b>	<b>0</b>	<b>0</b>
<b>14</b>	<b>Saldo aus Investitionstätigkeit (Saldo aus Nummern 6 und 13)</b>	<b>800.000</b>	<b>206,00</b>	<b>0</b>	<b>0,00</b>	<b>0</b>	<b>800.000</b>	<b>0</b>	<b>0</b>	<b>0</b>	<b>0</b>	<b>0</b>
<b>Investition I-1260-002 Investition Feuerlöschfahrzeuge</b>												
Nr.	Investitionsmaßnahmen Einzahlungs- und Auszahlungsarten	Gesamtang. z. Maßnahme -nachrichtl.-	Bisher finanziert	Ermächtigungs über- tragungen aus Vorvorj.	Ergebnis 2024	Ansatz 2025	Ansatz 2026	VE	Plan 2027	Plan 2028	Plan 2029	Finanzbedarf weitere Jahre -nachrichtl.-
		1	2	3	4	5	6	7	8	9	10	11
1	Einzahlungen aus Investitionszuwendungen			0	0,00	77.000	0	0	30.000	15.000	15.000	0
<b>6</b>	<b>Summe der Einzahlungen aus Investitionstätigkeit (Summe aus Nummern 1 bis 5)</b>			<b>0</b>	<b>0,00</b>	<b>77.000</b>	<b>0</b>	<b>0</b>	<b>30.000</b>	<b>15.000</b>	<b>15.000</b>	<b>0</b>
8	Auszahlungen für Baumaßnahmen			0	-235.534,00	0	0	0	0	0	0	0
9	Auszahlungen für den Erwerb von beweglichem Sachvermögen			0	0,00	-465.000	-77.900	-175.000	-175.000	0	0	0
<b>13</b>	<b>Summe der Auszahlungen aus Investitionstätigkeit (Summe aus Nummern 7 bis 12)</b>			<b>0</b>	<b>-235.534,00</b>	<b>-465.000</b>	<b>-77.900</b>	<b>-175.000</b>	<b>-175.000</b>	<b>0</b>	<b>0</b>	<b>0</b>
<b>14</b>	<b>Saldo aus Investitionstätigkeit (Saldo aus Nummern 6 und 13)</b>			<b>0</b>	<b>-235.534,00</b>	<b>-388.000</b>	<b>-77.900</b>	<b>-175.000</b>	<b>-145.000</b>	<b>15.000</b>	<b>15.000</b>	<b>0</b>
<b>16</b>	<b>Gesamtkosten der Maßnahme (Summe aus Nummern 13 und 15)</b>			<b>0</b>	<b>-235.534,00</b>	<b>-465.000</b>	<b>-77.900</b>	<b>-175.000</b>	<b>-175.000</b>	<b>0</b>	<b>0</b>	<b>0</b>
<b>Investition I-1260-005 Feuerwehrgebäude: Erwerb bewegl. Sachen</b>												


 <b>Investitionsprogramm</b> Gemeinde Wannweil												
Nr.	Investitionsmaßnahmen Einzahlungs- und Auszahlungsarten	Gesamtang. ziMaßnahme -nachrichtl.-	Bisher finanziert	Ermächtigungs über- tragungen aus Vorvorj.	Ergebnis 2024	Ansatz 2025	Ansatz 2026	VE	Plan 2027	Plan 2028	Plan 2029	Finanzbedarf weitere Jahre -nachrichtl.-
							EUR					
		1	2	3	4	5	6	7	8	9	10	11
9	Auszahlungen für den Erwerb von beweglichem Sachvermögen	-8.000	0,00	0	0,00	0	-8.000	0	0	0	0	0
<b>13</b>	<b>Summe der Auszahlungen aus Investitionstätigkeit (Summe aus Nummern 7 bis 12)</b>	<b>-8.000</b>	<b>0,00</b>	<b>0</b>	<b>0,00</b>	<b>0</b>	<b>-8.000</b>	<b>0</b>	<b>0</b>	<b>0</b>	<b>0</b>	<b>0</b>
<b>14</b>	<b>Saldo aus Investitionstätigkeit (Saldo aus Nummern 6 und 13)</b>	<b>-8.000</b>	<b>0,00</b>	<b>0</b>	<b>0,00</b>	<b>0</b>	<b>-8.000</b>	<b>0</b>	<b>0</b>	<b>0</b>	<b>0</b>	<b>0</b>
<b>16</b>	<b>Gesamtkosten der Maßnahme (Summe aus Nummern 13 und 16)</b>	<b>-8.000</b>	<b>0,00</b>	<b>0</b>	<b>0,00</b>	<b>0</b>	<b>-8.000</b>	<b>0</b>	<b>0</b>	<b>0</b>	<b>0</b>	<b>0</b>
<b>Investition I-1260-006 Feuerwehr: Außenanlage</b>												
							EUR					
		1	2	3	4	5	6	7	8	9	10	11
7	Auszahlungen für den Erwerb von Grundstücken und Gebäuden	-7.500	0,00	0	0,00	0	-7.500	0	0	0	0	0
<b>13</b>	<b>Summe der Auszahlungen aus Investitionstätigkeit (Summe aus Nummern 7 bis 12)</b>	<b>-7.500</b>	<b>0,00</b>	<b>0</b>	<b>0,00</b>	<b>0</b>	<b>-7.500</b>	<b>0</b>	<b>0</b>	<b>0</b>	<b>0</b>	<b>0</b>
<b>14</b>	<b>Saldo aus Investitionstätigkeit (Saldo aus Nummern 6 und 13)</b>	<b>-7.500</b>	<b>0,00</b>	<b>0</b>	<b>0,00</b>	<b>0</b>	<b>-7.500</b>	<b>0</b>	<b>0</b>	<b>0</b>	<b>0</b>	<b>0</b>
<b>16</b>	<b>Gesamtkosten der Maßnahme (Summe aus Nummern 13 und 16)</b>	<b>-7.500</b>	<b>0,00</b>	<b>0</b>	<b>0,00</b>	<b>0</b>	<b>-7.500</b>	<b>0</b>	<b>0</b>	<b>0</b>	<b>0</b>	<b>0</b>
<b>Investition I-1270-002 Zuschuss DRK - KTR</b>												
							EUR					
		1	2	3	4	5	6	7	8	9	10	11
11	Auszahlungen für Investitionsförderungsmaßnahmen	-20.000	0,00	0	0,00	0	-20.000	0	0	0	0	0
<b>13</b>	<b>Summe der Auszahlungen aus Investitionstätigkeit (Summe aus Nummern 7 bis 12)</b>	<b>-20.000</b>	<b>0,00</b>	<b>0</b>	<b>0,00</b>	<b>0</b>	<b>-20.000</b>	<b>0</b>	<b>0</b>	<b>0</b>	<b>0</b>	<b>0</b>


 <b>Investitionsprogramm</b> Gemeinde Wannweil												
Nr.	Investitionsmaßnahmen Einzahlungs- und Auszahlungsarten	Gesamtang. z. Maßnahme -nachrichtl.-	Bisher finanziert	Ermächtigungs über- tragungen aus Vorvorj.	Ergebnis 2024	Ansatz 2025	Ansatz 2026	VE	Plan 2027	Plan 2028	Plan 2029	Finanzbedarf weitere Jahre -nachrichtl.-
EUR												
		1	2	3	4	5	6	7	8	9	10	11
14	Saldo aus Investitionstätigkeit, (Saldo aus Nummern 6 und 13)	-20.000	0,00	0	0,00	0	-20.000	0	0	0	0	0
16	Gesamtkosten der Maßnahme (Summe aus Nummern 13 und 15)	-20.000	0,00	0	0,00	0	-20.000	0	0	0	0	0
<b>Investition I-1280-001 Maßnahmen Katastrophenschutz</b>												
Nr.	Investitionsmaßnahmen Einzahlungs- und Auszahlungsarten	Gesamtang. z. Maßnahme -nachrichtl.-	Bisher finanziert	Ermächtigungs über- tragungen aus Vorvorj.	Ergebnis 2024	Ansatz 2025	Ansatz 2026	VE	Plan 2027	Plan 2028	Plan 2029	Finanzbedarf weitere Jahre -nachrichtl.-
EUR												
		1	2	3	4	5	6	7	8	9	10	11
9	Auszahlungen für den Erwerb von beweglichem Sachvermögen			0	0,00	-32.100	-68.000	0	0	0	0	0
13	Summe der Auszahlungen aus Investitionstätigkeit (Summe aus Nummern 7 bis 12)			0	0,00	-32.100	-68.000	0	0	0	0	0
14	Saldo aus Investitionstätigkeit (Saldo aus Nummern 6 und 13)			0	0,00	-32.100	-68.000	0	0	0	0	0
16	Gesamtkosten der Maßnahme (Summe aus Nummern 13 und 15)			0	0,00	-32.100	-68.000	0	0	0	0	0
<b>Investition I-2110-001 Erwerb beweglicher Sachen - Uhlandschule</b>												
Nr.	Investitionsmaßnahmen Einzahlungs- und Auszahlungsarten	Gesamtang. z. Maßnahme -nachrichtl.-	Bisher finanziert	Ermächtigungs über- tragungen aus Vorvorj.	Ergebnis 2024	Ansatz 2025	Ansatz 2026	VE	Plan 2027	Plan 2028	Plan 2029	Finanzbedarf weitere Jahre -nachrichtl.-
EUR												
		1	2	3	4	5	6	7	8	9	10	11
9	Auszahlungen für den Erwerb von beweglichem Sachvermögen			0	-2.469,44	-68.400	-27.000	0	-35.000	0	0	0
13	Summe der Auszahlungen aus Investitionstätigkeit (Summe aus Nummern 7 bis 12)			0	-2.469,44	-68.400	-27.000	0	-35.000	0	0	0
14	Saldo aus Investitionstätigkeit (Saldo aus Nummern 6 und 13)			0	-2.469,44	-68.400	-27.000	0	-35.000	0	0	0
16	Gesamtkosten der Maßnahme (Summe aus Nummern 13 und 15)			0	-2.469,44	-68.400	-27.000	0	-35.000	0	0	0
<b>Investition I-2110-003 Brandmeldeanlage Schule</b>												


 <b>Investitionsprogramm</b> Gemeinde Wannweil												
Nr.	Investitionsmaßnahmen Einzahlungs- und Auszahlungsarten	Gesamtang. z. Maßnahme -nachrichtl.-	Bisher finanziert	Ermächtigungs über- tragungen aus Vorvorj.	Ergebnis 2024	Ansatz 2025	Ansatz 2026	VE	Plan 2027	Plan 2028	Plan 2029	Finanzbedarf weitere Jahre -nachrichtl.-
EUR												
9	Auszahlungen für den Erwerb von beweglichem Sachvermögen	1	2	3	4	5	6	7	8	9	10	11
				0	0,00	0	0	0	-37.000	0	0	0
<b>13</b>	<b>Summe der Auszahlungen aus Investitionstätigkeit (Summe aus Nummern 7 bis 12)</b>			<b>0</b>	<b>0,00</b>	<b>0</b>	<b>0</b>	<b>0</b>	<b>-37.000</b>	<b>0</b>	<b>0</b>	<b>0</b>
<b>14</b>	<b>Saldo aus Investitionstätigkeit (Saldo aus Nummern 6 und 13)</b>			<b>0</b>	<b>0,00</b>	<b>0</b>	<b>0</b>	<b>0</b>	<b>-37.000</b>	<b>0</b>	<b>0</b>	<b>0</b>
<b>16</b>	<b>Gesamtkosten der Maßnahme (Summe aus Nummern 13 und 15)</b>			<b>0</b>	<b>0,00</b>	<b>0</b>	<b>0</b>	<b>0</b>	<b>-37.000</b>	<b>0</b>	<b>0</b>	<b>0</b>
<b>Investition I-3650-001 Erwerb beweglicher Sachen - Kinderh. Sonnenschein</b>												
Nr.	Investitionsmaßnahmen Einzahlungs- und Auszahlungsarten	Gesamtang. z. Maßnahme -nachrichtl.-	Bisher finanziert	Ermächtigungs über- tragungen aus Vorvorj.	Ergebnis 2024	Ansatz 2025	Ansatz 2026	VE	Plan 2027	Plan 2028	Plan 2029	Finanzbedarf weitere Jahre -nachrichtl.-
EUR												
9	Auszahlungen für den Erwerb von beweglichem Sachvermögen	1	2	3	4	5	6	7	8	9	10	11
				0	0,00	-65.500	-17.500	0	0	0	0	0
<b>13</b>	<b>Summe der Auszahlungen aus Investitionstätigkeit (Summe aus Nummern 7 bis 12)</b>			<b>0</b>	<b>0,00</b>	<b>-65.500</b>	<b>-17.500</b>	<b>0</b>	<b>0</b>	<b>0</b>	<b>0</b>	<b>0</b>
<b>14</b>	<b>Saldo aus Investitionstätigkeit (Saldo aus Nummern 6 und 13)</b>			<b>0</b>	<b>0,00</b>	<b>-65.500</b>	<b>-17.500</b>	<b>0</b>	<b>0</b>	<b>0</b>	<b>0</b>	<b>0</b>
<b>16</b>	<b>Gesamtkosten der Maßnahme (Summe aus Nummern 13 und 15)</b>			<b>0</b>	<b>0,00</b>	<b>-65.500</b>	<b>-17.500</b>	<b>0</b>	<b>0</b>	<b>0</b>	<b>0</b>	<b>0</b>
<b>Investition I-3650-002 Erwerb beweglicher Sachen - Kinderg. Pustebäume</b>												
Nr.	Investitionsmaßnahmen Einzahlungs- und Auszahlungsarten	Gesamtang. z. Maßnahme -nachrichtl.-	Bisher finanziert	Ermächtigungs über- tragungen aus Vorvorj.	Ergebnis 2024	Ansatz 2025	Ansatz 2026	VE	Plan 2027	Plan 2028	Plan 2029	Finanzbedarf weitere Jahre -nachrichtl.-
EUR												
9	Auszahlungen für den Erwerb von beweglichem Sachvermögen	1	2	3	4	5	6	7	8	9	10	11
				0	-2.247,99	-10.900	-8.100	0	0	0	0	0
<b>13</b>	<b>Summe der Auszahlungen aus Investitionstätigkeit (Summe aus Nummern 7 bis 12)</b>			<b>0</b>	<b>-2.247,99</b>	<b>-10.900</b>	<b>-8.100</b>	<b>0</b>	<b>0</b>	<b>0</b>	<b>0</b>	<b>0</b>
<b>14</b>	<b>Saldo aus Investitionstätigkeit (Saldo aus Nummern 6 und 13)</b>			<b>0</b>	<b>-2.247,99</b>	<b>-10.900</b>	<b>-8.100</b>	<b>0</b>	<b>0</b>	<b>0</b>	<b>0</b>	<b>0</b>


 <b>Investitionsprogramm</b> Gemeinde Wannweil												
Nr.	Investitionsmaßnahmen Einzahlungs- und Auszahlungsarten	Gesamtang. ZiMaßnahme -nachrichtl.-	Bisher finanziert	Ermächtigungs über- tragungen aus Vorvorj.	Ergebnis 2024	Ansatz 2025	Ansatz 2026	VE	Plan 2027	Plan 2028	Plan 2029	Finanzbedarf weitere Jahre -nachrichtl.-
EUR												
16	<b>Gesamtkosten der Maßnahme (Summe aus Nummern 13 und 15)</b>			0	-2.247,99	-10.900	-8.100	0	0	0	0	0
<b>Investition I-3650-004 Investitionszuschuss für evang. Kindergarten</b>												
EUR												
Nr.	Investitionsmaßnahmen Einzahlungs- und Auszahlungsarten	Gesamtang. ZiMaßnahme -nachrichtl.-	Bisher finanziert	Ermächtigungs über- tragungen aus Vorvorj.	Ergebnis 2024	Ansatz 2025	Ansatz 2026	VE	Plan 2027	Plan 2028	Plan 2029	Finanzbedarf weitere Jahre -nachrichtl.-
8	Auszahlungen für Baumaßnahmen	0	-44.079,09	0	0,00	0	0	0	0	0	0	0
11	Auszahlungen für Investitionsförderungsmaßnahmen	-61.210	0,00	0	0,00	0	-20.410	0	0	0	0	0
13	<b>Summe der Auszahlungen aus Investitionstätigkeit (Summe aus Nummern 7 bis 12)</b>	<b>-61.210</b>	<b>-44.079,09</b>	<b>0</b>	<b>0,00</b>	<b>0</b>	<b>-20.410</b>	<b>0</b>	<b>0</b>	<b>0</b>	<b>0</b>	<b>0</b>
14	<b>Saldo aus Investitionstätigkeit (Saldo aus Nummern 6 und 13)</b>	<b>-61.210</b>	<b>-44.079,09</b>	<b>0</b>	<b>0,00</b>	<b>0</b>	<b>-20.410</b>	<b>0</b>	<b>0</b>	<b>0</b>	<b>0</b>	<b>0</b>
16	<b>Gesamtkosten der Maßnahme (Summe aus Nummern 13 und 15)</b>	<b>-61.210</b>	<b>-44.079,09</b>	<b>0</b>	<b>0,00</b>	<b>0</b>	<b>-20.410</b>	<b>0</b>	<b>0</b>	<b>0</b>	<b>0</b>	<b>0</b>
<b>Investition I-3650-005 Waldkindergarten</b>												
EUR												
Nr.	Investitionsmaßnahmen Einzahlungs- und Auszahlungsarten	Gesamtang. ZiMaßnahme -nachrichtl.-	Bisher finanziert	Ermächtigungs über- tragungen aus Vorvorj.	Ergebnis 2024	Ansatz 2025	Ansatz 2026	VE	Plan 2027	Plan 2028	Plan 2029	Finanzbedarf weitere Jahre -nachrichtl.-
9	Auszahlungen für den Erwerb von beweglichem Sachvermögen			0	-9.029,22	-22.000	-39.000	0	0	0	0	0
13	<b>Summe der Auszahlungen aus Investitionstätigkeit (Summe aus Nummern 7 bis 12)</b>			0	<b>-9.029,22</b>	<b>-22.000</b>	<b>-39.000</b>	<b>0</b>	<b>0</b>	<b>0</b>	<b>0</b>	<b>0</b>
14	<b>Saldo aus Investitionstätigkeit (Saldo aus Nummern 6 und 13)</b>			0	<b>-9.029,22</b>	<b>-22.000</b>	<b>-39.000</b>	<b>0</b>	<b>0</b>	<b>0</b>	<b>0</b>	<b>0</b>
16	<b>Gesamtkosten der Maßnahme (Summe aus Nummern 13 und 15)</b>			0	<b>-9.029,22</b>	<b>-22.000</b>	<b>-39.000</b>	<b>0</b>	<b>0</b>	<b>0</b>	<b>0</b>	<b>0</b>
<b>Investition I-3650-006 Aufstockung Kinderhaus Regenbogen</b>												


 <b>Investitionsprogramm</b> Gemeinde Wannweil												
Nr.	Investitionsmaßnahmen Einzahlungs- und Auszahlungsarten	Gesamtang. z/Maßnahme -nachrichtl.-	Bisher finanziert	Ermächtigungs über- tragungen aus Vorvorj.	Ergebnis 2024	Ansatz 2025	Ansatz 2026	VE	Plan 2027	Plan 2028	Plan 2029	Finanzbedarf weitere Jahre -nachrichtl.-
EUR												
1	Einzahlungen aus Investitionszuwendungen			0	0,00	44.200	0	0	0	0	0	0
<b>6</b>	<b>Summe der Einzahlungen aus Investitionstätigkeit (Summe aus Nummern 1 bis 5)</b>			<b>0</b>	<b>0,00</b>	<b>44.200</b>	<b>0</b>	<b>0</b>	<b>0</b>	<b>0</b>	<b>0</b>	<b>0</b>
7	Auszahlungen für den Erwerb von Grundstücken und Gebäuden			0	-14.165,14	0	0	0	0	0	0	0
8	Auszahlungen für Baumaßnahmen			0	0,00	-104.000	-180.000	0	0	0	0	0
<b>13</b>	<b>Summe der Auszahlungen aus Investitionstätigkeit (Summe aus Nummern 7 bis 12)</b>			<b>0</b>	<b>-14.165,14</b>	<b>-104.000</b>	<b>-180.000</b>	<b>0</b>	<b>0</b>	<b>0</b>	<b>0</b>	<b>0</b>
<b>14</b>	<b>Saldo aus Investitionstätigkeit (Saldo aus Nummern 6 und 13)</b>			<b>0</b>	<b>-14.165,14</b>	<b>-59.800</b>	<b>-180.000</b>	<b>0</b>	<b>0</b>	<b>0</b>	<b>0</b>	<b>0</b>
<b>16</b>	<b>Gesamtkosten der Maßnahme (Summe aus Nummern 13 und 15)</b>			<b>0</b>	<b>-14.165,14</b>	<b>-104.000</b>	<b>-180.000</b>	<b>0</b>	<b>0</b>	<b>0</b>	<b>0</b>	<b>0</b>
<b>Investition I-3650-007 Erwerb beweglicher Sachen - kirchl. Kindergärten</b>												
Nr.	Investitionsmaßnahmen Einzahlungs- und Auszahlungsarten	Gesamtang. z/Maßnahme -nachrichtl.-	Bisher finanziert	Ermächtigungs über- tragungen aus Vorvorj.	Ergebnis 2024	Ansatz 2025	Ansatz 2026	VE	Plan 2027	Plan 2028	Plan 2029	Finanzbedarf weitere Jahre -nachrichtl.-
EUR												
11	Auszahlungen für Investitionsförderungsmaßnahmen			0	0,00	-72.300	-62.400	0	0	0	0	0
<b>13</b>	<b>Summe der Auszahlungen aus Investitionstätigkeit (Summe aus Nummern 7 bis 12)</b>			<b>0</b>	<b>0,00</b>	<b>-72.300</b>	<b>-62.400</b>	<b>0</b>	<b>0</b>	<b>0</b>	<b>0</b>	<b>0</b>
<b>14</b>	<b>Saldo aus Investitionstätigkeit (Saldo aus Nummern 6 und 13)</b>			<b>0</b>	<b>0,00</b>	<b>-72.300</b>	<b>-62.400</b>	<b>0</b>	<b>0</b>	<b>0</b>	<b>0</b>	<b>0</b>
<b>16</b>	<b>Gesamtkosten der Maßnahme (Summe aus Nummern 13 und 15)</b>			<b>0</b>	<b>0,00</b>	<b>-72.300</b>	<b>-62.400</b>	<b>0</b>	<b>0</b>	<b>0</b>	<b>0</b>	<b>0</b>
<b>Investition I-3650-009 Erweiterung Katholischer Kindergarten</b>												
Nr.	Investitionsmaßnahmen Einzahlungs- und Auszahlungsarten	Gesamtang. z/Maßnahme -nachrichtl.-	Bisher finanziert	Ermächtigungs über- tragungen aus Vorvorj.	Ergebnis 2024	Ansatz 2025	Ansatz 2026	VE	Plan 2027	Plan 2028	Plan 2029	Finanzbedarf weitere Jahre -nachrichtl.-
EUR												
1	Einzahlungen aus Investitionszuwendungen			0	0,00	21.000	0	0	0	0	0	0


 <b>Investitionsprogramm</b> Gemeinde Wannweil												
Nr.	Investitionsmaßnahmen Einzahlungs- und Auszahlungsarten	Gesamtang. z.Maßnahme -nachrichtl.-	Bisher finanziert	Ermächtigungs über- tragungen aus Vorvorj.	Ergebnis 2024	Ansatz 2025	Ansatz 2026	VE	Plan 2027	Plan 2028	Plan 2029	Finanzbedarf weitere Jahre -nachrichtl.-
EUR												
6	Summe der Einzahlungen aus Investitionstätigkeit (Summe aus Nummern 1 bis 5)			0	0,00	21.000	0	0	0	0	0	0
11	Auszahlungen für Investitionsförderungsmaßnahmen			0	0,00	-80.000	0	-80.000	0	-720.000	0	0
13	Summe der Auszahlungen aus Investitionstätigkeit (Summe aus Nummern 7 bis 12)			0	0,00	-80.000	0	-80.000	0	-720.000	0	0
14	Saldo aus Investitionstätigkeit (Saldo aus Nummern 6 und 13)			0	0,00	-59.000	0	-80.000	0	-720.000	0	0
16	Gesamtkosten der Maßnahme (Summe aus Nummern 13 und 15)			0	0,00	-80.000	0	-80.000	0	-720.000	0	0
<b>Investition I-3650-010 Erwerb beweglicher Sachen - Kinderh. Regenbogen</b>												
Nr.	Investitionsmaßnahmen Einzahlungs- und Auszahlungsarten	Gesamtang. z.Maßnahme -nachrichtl.-	Bisher finanziert	Ermächtigungs über- tragungen aus Vorvorj.	Ergebnis 2024	Ansatz 2025	Ansatz 2026	VE	Plan 2027	Plan 2028	Plan 2029	Finanzbedarf weitere Jahre -nachrichtl.-
EUR												
9	Auszahlungen für den Erwerb von beweglichem Sachvermögen	-1.000	0,00	0	0,00	0	-1.000	0	0	0	0	0
13	Summe der Auszahlungen aus Investitionstätigkeit (Summe aus Nummern 7 bis 12)	-1.000	0,00	0	0,00	0	-1.000	0	0	0	0	0
14	Saldo aus Investitionstätigkeit (Saldo aus Nummern 6 und 13)	-1.000	0,00	0	0,00	0	-1.000	0	0	0	0	0
16	Gesamtkosten der Maßnahme (Summe aus Nummern 13 und 15)	-1.000	0,00	0	0,00	0	-1.000	0	0	0	0	0
<b>Investition I-3650-011 Kinderh. Sonnenschein: Außenanlage</b>												
Nr.	Investitionsmaßnahmen Einzahlungs- und Auszahlungsarten	Gesamtang. z.Maßnahme -nachrichtl.-	Bisher finanziert	Ermächtigungs über- tragungen aus Vorvorj.	Ergebnis 2024	Ansatz 2025	Ansatz 2026	VE	Plan 2027	Plan 2028	Plan 2029	Finanzbedarf weitere Jahre -nachrichtl.-
EUR												
9	Auszahlungen für den Erwerb von beweglichem Sachvermögen	-35.000	0,00	0	0,00	0	-35.000	0	0	0	0	0
13	Summe der Auszahlungen aus Investitionstätigkeit (Summe aus Nummern 7 bis 12)	-35.000	0,00	0	0,00	0	-35.000	0	0	0	0	0


 <b>Investitionsprogramm</b> Gemeinde Wannweil												
Nr.	Investitionsmaßnahmen Einzahlungs- und Auszahlungsarten	Gesamtang. z. Maßnahme -nachrichtl.-	Bisher finanziert	Ermächtigungs über- tragungen aus Vorvorj.	Ergebnis 2024	Ansatz 2025	Ansatz 2026	VE	Plan 2027	Plan 2028	Plan 2029	Finanzbedarf weitere Jahre -nachrichtl.-
EUR												
		1	2	3	4	5	6	7	8	9	10	11
14	Saldo aus Investitionstätigkeit, (Saldo aus Nummern 6 und 13)	-35.000	0,00	0	0,00	0	-35.000	0	0	0	0	0
16	Gesamtkosten der Maßnahme (Summe aus Nummern 13 und 15)	-35.000	0,00	0	0,00	0	-35.000	0	0	0	0	0
<b>Investition I-3650-012 Bewegl. Vermögen Tagesmütterverein RT</b>												
Nr.	Investitionsmaßnahmen Einzahlungs- und Auszahlungsarten	Gesamtang. z. Maßnahme -nachrichtl.-	Bisher finanziert	Ermächtigungs über- tragungen aus Vorvorj.	Ergebnis 2024	Ansatz 2025	Ansatz 2026	VE	Plan 2027	Plan 2028	Plan 2029	Finanzbedarf weitere Jahre -nachrichtl.-
EUR												
		1	2	3	4	5	6	7	8	9	10	11
9	Auszahlungen für den Erwerb von beweglichem Sachvermögen	-7.500	0,00	0	0,00	0	-7.500	0	0	0	0	0
13	Summe der Auszahlungen aus Investitionstätigkeit (Summe aus Nummern 7 bis 12)	-7.500	0,00	0	0,00	0	-7.500	0	0	0	0	0
14	Saldo aus Investitionstätigkeit (Saldo aus Nummern 6 und 13)	-7.500	0,00	0	0,00	0	-7.500	0	0	0	0	0
16	Gesamtkosten der Maßnahme (Summe aus Nummern 13 und 15)	-7.500	0,00	0	0,00	0	-7.500	0	0	0	0	0
<b>Investition I-3650-100 Bewegl. Sachen / Geräte</b>												
Nr.	Investitionsmaßnahmen Einzahlungs- und Auszahlungsarten	Gesamtang. z. Maßnahme -nachrichtl.-	Bisher finanziert	Ermächtigungs über- tragungen aus Vorvorj.	Ergebnis 2024	Ansatz 2025	Ansatz 2026	VE	Plan 2027	Plan 2028	Plan 2029	Finanzbedarf weitere Jahre -nachrichtl.-
EUR												
		1	2	3	4	5	6	7	8	9	10	11
9	Auszahlungen für den Erwerb von beweglichem Sachvermögen	-22.000	0,00	0	0,00	0	-7.000	0	-5.000	-5.000	-5.000	0
13	Summe der Auszahlungen aus Investitionstätigkeit (Summe aus Nummern 7 bis 12)	-22.000	0,00	0	0,00	0	-7.000	0	-5.000	-5.000	-5.000	0
14	Saldo aus Investitionstätigkeit (Saldo aus Nummern 6 und 13)	-22.000	0,00	0	0,00	0	-7.000	0	-5.000	-5.000	-5.000	0
16	Gesamtkosten der Maßnahme (Summe aus Nummern 13 und 15)	-22.000	0,00	0	0,00	0	-7.000	0	-5.000	-5.000	-5.000	0
<b>Investition I-4140-002 Erwerb von bewegl. Sachen - Gesundheitspflege</b>												


 <b>Investitionsprogramm</b> Gemeinde Wannweil												
Nr.	Investitionsmaßnahmen Einzahlungs- und Auszahlungsarten	Gesamtang. z. Maßnahme -nachrichtl.-	Bisher finanziert	Ermächtigungs über- tragungen aus Vorvorj.	Ergebnis 2024	Ansatz 2025	Ansatz 2026	VE	Plan 2027	Plan 2028	Plan 2029	Finanzbedarf weitere Jahre -nachrichtl.-
EUR												
1	Einzahlungen aus Investitionszuwendungen	0	4.647,51	0	2.000,00	0	0	0	0	9	10	11
<b>6</b>	<b>Summe der Einzahlungen aus Investitionstätigkeit (Summe aus Nummern 1 bis 5)</b>	<b>0</b>	<b>4.647,51</b>	<b>0</b>	<b>2.000,00</b>	<b>0</b>	<b>0</b>	<b>0</b>	<b>0</b>	<b>0</b>	<b>0</b>	<b>0</b>
7	Auszahlungen für den Erwerb von Grundstücken und Gebäuden	-4.000	-859,85	0	0,00	0	0	0	0	0	0	0
9	Auszahlungen für den Erwerb von beweglichem Sachvermögen	-35.500	-6.000,98	0	-2.815,59	0	-8.900	0	-5.000	0	0	0
<b>13</b>	<b>Summe der Auszahlungen aus Investitionstätigkeit (Summe aus Nummern 7 bis 12)</b>	<b>-39.500</b>	<b>-6.860,83</b>	<b>0</b>	<b>-2.815,59</b>	<b>0</b>	<b>-8.900</b>	<b>0</b>	<b>-5.000</b>	<b>0</b>	<b>0</b>	<b>0</b>
<b>14</b>	<b>Saldo aus Investitionstätigkeit (Saldo aus Nummern 6 und 13)</b>	<b>-39.500</b>	<b>-2.213,32</b>	<b>0</b>	<b>-815,59</b>	<b>0</b>	<b>-8.900</b>	<b>0</b>	<b>-5.000</b>	<b>0</b>	<b>0</b>	<b>0</b>
<b>16</b>	<b>Gesamtkosten der Maßnahme (Summe aus Nummern 13 und 15)</b>	<b>-39.500</b>	<b>-6.860,83</b>	<b>0</b>	<b>-2.815,59</b>	<b>0</b>	<b>-8.900</b>	<b>0</b>	<b>-5.000</b>	<b>0</b>	<b>0</b>	<b>0</b>
Investition I-4210-001 Investitionszuschuss an TC Wannweil												
Nr.	Investitionsmaßnahmen Einzahlungs- und Auszahlungsarten	Gesamtang. z. Maßnahme -nachrichtl.-	Bisher finanziert	Ermächtigungs über- tragungen aus Vorvorj.	Ergebnis 2024	Ansatz 2025	Ansatz 2026	VE	Plan 2027	Plan 2028	Plan 2029	Finanzbedarf weitere Jahre -nachrichtl.-
EUR												
11	Auszahlungen für Investitionsförderungsmaßnahmen	-10.400	0,00	0	0,00	0	-10.000	0	0	9	10	11
<b>13</b>	<b>Summe der Auszahlungen aus Investitionstätigkeit (Summe aus Nummern 7 bis 12)</b>	<b>-10.400</b>	<b>0,00</b>	<b>0</b>	<b>0,00</b>	<b>0</b>	<b>-10.000</b>	<b>0</b>	<b>0</b>	<b>0</b>	<b>0</b>	<b>0</b>
<b>14</b>	<b>Saldo aus Investitionstätigkeit (Saldo aus Nummern 6 und 13)</b>	<b>-10.400</b>	<b>0,00</b>	<b>0</b>	<b>0,00</b>	<b>0</b>	<b>-10.000</b>	<b>0</b>	<b>0</b>	<b>0</b>	<b>0</b>	<b>0</b>
<b>16</b>	<b>Gesamtkosten der Maßnahme (Summe aus Nummern 13 und 15)</b>	<b>-10.400</b>	<b>0,00</b>	<b>0</b>	<b>0,00</b>	<b>0</b>	<b>-10.000</b>	<b>0</b>	<b>0</b>	<b>0</b>	<b>0</b>	<b>0</b>
Investition I-4240-001 Schwimmbad												
Nr.	Investitionsmaßnahmen Einzahlungs- und Auszahlungsarten	Gesamtang. z. Maßnahme -nachrichtl.-	Bisher finanziert	Ermächtigungs über- tragungen aus Vorvorj.	Ergebnis 2024	Ansatz 2025	Ansatz 2026	VE	Plan 2027	Plan 2028	Plan 2029	Finanzbedarf weitere Jahre -nachrichtl.-
EUR												
7	Auszahlungen für den Erwerb von	-40.000	0,00	0	0,00	0	-40.000	0	0	9	10	11


 <b>Investitionsprogramm</b> Gemeinde Wannweil												
Nr.	Investitionsmaßnahmen Einzahlungs- und Auszahlungsarten	Gesamtang. z.Maßnahme -nachrichtl.-	Bisher finanziert	Ermächtigungs über- tragungen aus Vorvorj.	Ergebnis 2024	Ansatz 2025	Ansatz 2026	VE	Plan 2027	Plan 2028	Plan 2029	Finanzbedarf weitere Jahre -nachrichtl.-
EUR												
	Grundstücken und Gebäuden	1	2	3	4	5	6	7	8	9	10	11
<b>13</b>	<b>Summe der Auszahlungen aus Investitionstätigkeit (Summe aus Nummern 7 bis 12)</b>	-40.000	0,00	0	0,00	0	-40.000	0	0	0	0	0
<b>14</b>	<b>Saldo aus Investitionstätigkeit (Saldo aus Nummern 6 und 13)</b>	-40.000	0,00	0	0,00	0	-40.000	0	0	0	0	0
<b>16</b>	<b>Gesamtkosten der Maßnahme (Summe aus Nummern 13 und 15)</b>	-40.000	0,00	0	0,00	0	-40.000	0	0	0	0	0
<b>Investition I-4240-002 Alte Turnhalle</b>												
Nr.	Investitionsmaßnahmen Einzahlungs- und Auszahlungsarten	Gesamtang. z.Maßnahme -nachrichtl.-	Bisher finanziert	Ermächtigungs über- tragungen aus Vorvorj.	Ergebnis 2024	Ansatz 2025	Ansatz 2026	VE	Plan 2027	Plan 2028	Plan 2029	Finanzbedarf weitere Jahre -nachrichtl.-
EUR												
	Auszahlungen für den Erwerb von beweglichem Sachvermögen	1	2	3	4	5	6	7	8	9	10	11
9	Auszahlungen für den Erwerb von beweglichem Sachvermögen	-4.000	0,00	0	0,00	0	-4.000	0	0	0	0	0
<b>13</b>	<b>Summe der Auszahlungen aus Investitionstätigkeit (Summe aus Nummern 7 bis 12)</b>	-4.000	0,00	0	0,00	0	-4.000	0	0	0	0	0
<b>14</b>	<b>Saldo aus Investitionstätigkeit (Saldo aus Nummern 6 und 13)</b>	-4.000	0,00	0	0,00	0	-4.000	0	0	0	0	0
<b>16</b>	<b>Gesamtkosten der Maßnahme (Summe aus Nummern 13 und 15)</b>	-4.000	0,00	0	0,00	0	-4.000	0	0	0	0	0
<b>Investition I-4241-002 Beschaffungen Sportplatz</b>												
Nr.	Investitionsmaßnahmen Einzahlungs- und Auszahlungsarten	Gesamtang. z.Maßnahme -nachrichtl.-	Bisher finanziert	Ermächtigungs über- tragungen aus Vorvorj.	Ergebnis 2024	Ansatz 2025	Ansatz 2026	VE	Plan 2027	Plan 2028	Plan 2029	Finanzbedarf weitere Jahre -nachrichtl.-
EUR												
	Einzahlungen aus Investitionszuwendungen	1	2	3	4	5	6	7	8	9	10	11
1	Einzahlungen aus Investitionszuwendungen			0	0,00	38.000	0	0	0	0	0	0
<b>6</b>	<b>Summe der Einzahlungen aus Investitionstätigkeit (Summe aus Nummern 1 bis 5)</b>			0	0,00	38.000	0	0	0	0	0	0
7	Auszahlungen für den Erwerb von Grundstücken und Gebäuden			0	-64.102,92	0	-6.000	0	-25.000	0	0	0
8	Auszahlungen für Baumaßnahmen			0	0,00	-105.000	0	0	0	0	0	0


 <b>Investitionsprogramm</b> Gemeinde Wannweil												
Nr.	Investitionsmaßnahmen Einzahlungs- und Auszahlungsarten	Gesamtang. z. Maßnahme -nachrichtl.-	Bisher finanziert	Ermächtigungs über- tragungen aus Vorvorj.	Ergebnis 2024	Ansatz 2025	Ansatz 2026	VE	Plan 2027	Plan 2028	Plan 2029	Finanzbedarf weitere Jahre -nachrichtl.-
		1	2	3	4	5	6	7	8	9	10	11
		EUR										
13	Summe der Auszahlungen aus Investitionstätigkeit (Summe aus Nummern 7 bis 12)			0	-64.102,92	-105.000	-6.000	0	-25.000	0	0	0
14	Saldo aus Investitionstätigkeit (Saldo aus Nummern 6 und 13)			0	-64.102,92	-67.000	-6.000	0	-25.000	0	0	0
16	Gesamtkosten der Maßnahme (Summe aus Nummern 13 und 15)			0	-64.102,92	-105.000	-6.000	0	-25.000	0	0	0
<b>Investition I-5380-004 Investitionsumlage Abwasserverband</b>												
		1	2	3	4	5	6	7	8	9	10	11
		EUR										
10	Auszahlungen für den Erwerb von Finanzvermögen			0	0,00	-105.000	-210.000	0	0	0	0	0
13	Summe der Auszahlungen aus Investitionstätigkeit (Summe aus Nummern 7 bis 12)			0	0,00	-105.000	-210.000	0	0	0	0	0
14	Saldo aus Investitionstätigkeit (Saldo aus Nummern 6 und 13)			0	0,00	-105.000	-210.000	0	0	0	0	0
16	Gesamtkosten der Maßnahme (Summe aus Nummern 13 und 15)			0	0,00	-105.000	-210.000	0	0	0	0	0
<b>Investition I-5380-009 Kanal allg.</b>												
		1	2	3	4	5	6	7	8	9	10	11
		EUR										
8	Auszahlungen für Baumaßnahmen	-975.000	-27.000,00	0	0,00	0	-350.000	0	-600.000	0	0	0
13	Summe der Auszahlungen aus Investitionstätigkeit (Summe aus Nummern 7 bis 12)	-975.000	-27.000,00	0	0,00	0	-350.000	0	-600.000	0	0	0
14	Saldo aus Investitionstätigkeit (Saldo aus Nummern 6 und 13)	-975.000	-27.000,00	0	0,00	0	-350.000	0	-600.000	0	0	0
16	Gesamtkosten der Maßnahme (Summe aus Nummern 13 und 15)	-975.000	-27.000,00	0	0,00	0	-350.000	0	-600.000	0	0	0

 <b>Investitionsprogramm</b> Gemeinde Wannweil												
Investition I-5380-010 Kanal Eisenbahnstr. Nord												
Nr.	Investitionsmaßnahmen Einzahlungs- und Auszahlungsarten	Gesamtang. ZiMaßnahme -nachrichtl.-	Bisher finanziert	Ermächtigungs über- tragungen aus Vorvorj.	Ergebnis 2024	Ansatz 2025	Ansatz 2026	VE	Plan 2027	Plan 2028	Plan 2029	Finanzbedarf weitere Jahre -nachrichtl.-
EUR												
1	Einzahlungen aus Investitionszuwendungen	1	2	3	4	5	6	7	8	9	10	11
				0	0,00	50.400	200	0	0	0	0	0
<b>6</b>	<b>Summe der Einzahlungen aus Investitionstätigkeit (Summe aus Nummern 1 bis 5)</b>			<b>0</b>	<b>0,00</b>	<b>50.400</b>	<b>200</b>	<b>0</b>	<b>0</b>	<b>0</b>	<b>0</b>	<b>0</b>
8	Auszahlungen für Baumaßnahmen			0	-70.463,90	-172.000	-600	0	0	0	0	0
<b>13</b>	<b>Summe der Auszahlungen aus Investitionstätigkeit (Summe aus Nummern 7 bis 12)</b>			<b>0</b>	<b>-70.463,90</b>	<b>-172.000</b>	<b>-600</b>	<b>0</b>	<b>0</b>	<b>0</b>	<b>0</b>	<b>0</b>
<b>14</b>	<b>Saldo aus Investitionstätigkeit (Saldo aus Nummern 6 und 13)</b>			<b>0</b>	<b>-70.463,90</b>	<b>-121.600</b>	<b>-400</b>	<b>0</b>	<b>0</b>	<b>0</b>	<b>0</b>	<b>0</b>
<b>16</b>	<b>Gesamtkosten der Maßnahme (Summe aus Nummern 13 und 16)</b>			<b>0</b>	<b>-70.463,90</b>	<b>-172.000</b>	<b>-600</b>	<b>0</b>	<b>0</b>	<b>0</b>	<b>0</b>	<b>0</b>
Investition I-5410-005 Erneuerung Eisenbahnstraße Süd												
Nr.	Investitionsmaßnahmen Einzahlungs- und Auszahlungsarten	Gesamtang. ZiMaßnahme -nachrichtl.-	Bisher finanziert	Ermächtigungs über- tragungen aus Vorvorj.	Ergebnis 2024	Ansatz 2025	Ansatz 2026	VE	Plan 2027	Plan 2028	Plan 2029	Finanzbedarf weitere Jahre -nachrichtl.-
EUR												
1	Einzahlungen aus Investitionszuwendungen	1	2	3	4	5	6	7	8	9	10	11
				0	0,00	3.000	3.000	0	0	0	0	0
<b>6</b>	<b>Summe der Einzahlungen aus Investitionstätigkeit (Summe aus Nummern 1 bis 5)</b>			<b>0</b>	<b>0,00</b>	<b>3.000</b>	<b>3.000</b>	<b>0</b>	<b>0</b>	<b>0</b>	<b>0</b>	<b>0</b>
8	Auszahlungen für Baumaßnahmen			0	-110.918,65	-8.500	-8.500	0	0	0	0	0
<b>13</b>	<b>Summe der Auszahlungen aus Investitionstätigkeit (Summe aus Nummern 7 bis 12)</b>			<b>0</b>	<b>-110.918,65</b>	<b>-8.500</b>	<b>-8.500</b>	<b>0</b>	<b>0</b>	<b>0</b>	<b>0</b>	<b>0</b>
<b>14</b>	<b>Saldo aus Investitionstätigkeit (Saldo aus Nummern 6 und 13)</b>			<b>0</b>	<b>-110.918,65</b>	<b>-5.500</b>	<b>-5.500</b>	<b>0</b>	<b>0</b>	<b>0</b>	<b>0</b>	<b>0</b>
<b>16</b>	<b>Gesamtkosten der Maßnahme (Summe aus Nummern 13 und 16)</b>			<b>0</b>	<b>-110.918,65</b>	<b>-8.500</b>	<b>-8.500</b>	<b>0</b>	<b>0</b>	<b>0</b>	<b>0</b>	<b>0</b>
Investition I-5410-007 Ausgaben - Straßen Allgemein												

 <b>Investitionsprogramm</b> Gemeinde Wannweil												
Nr.	Investitionsmaßnahmen Einzahlungs- und Auszahlungsarten	Gesamtang. z. Maßnahme -nachrichtl.-	Bisher finanziert	Ermächtigungs über- tragungen aus Vorvorj.	Ergebnis 2024	Ansatz 2025	Ansatz 2026	VE	Plan 2027	Plan 2028	Plan 2029	Finanzbedarf weitere Jahre -nachrichtl.-
EUR												
8	Auszahlungen für Baumaßnahmen	1	2	3	4	5	6	7	8	9	10	11
				0	0,00	-78.900	-50.000	0	0	0	0	0
<b>13</b>	<b>Summe der Auszahlungen aus Investitionstätigkeit (Summe aus Nummern 7 bis 12)</b>			<b>0</b>	<b>0,00</b>	<b>-78.900</b>	<b>-50.000</b>	<b>0</b>	<b>0</b>	<b>0</b>	<b>0</b>	<b>0</b>
<b>14</b>	<b>Saldo aus Investitionstätigkeit (Saldo aus Nummern 6 und 13)</b>			<b>0</b>	<b>0,00</b>	<b>-78.900</b>	<b>-50.000</b>	<b>0</b>	<b>0</b>	<b>0</b>	<b>0</b>	<b>0</b>
<b>16</b>	<b>Gesamtkosten der Maßnahme (Summe aus Nummern 13 und 15)</b>			<b>0</b>	<b>0,00</b>	<b>-78.900</b>	<b>-50.000</b>	<b>0</b>	<b>0</b>	<b>0</b>	<b>0</b>	<b>0</b>
<b>Investition I-5410-008 Erneuerung Eisenbahnstraße Nord</b>												
Nr.	Investitionsmaßnahmen Einzahlungs- und Auszahlungsarten	Gesamtang. z. Maßnahme -nachrichtl.-	Bisher finanziert	Ermächtigungs über- tragungen aus Vorvorj.	Ergebnis 2024	Ansatz 2025	Ansatz 2026	VE	Plan 2027	Plan 2028	Plan 2029	Finanzbedarf weitere Jahre -nachrichtl.-
EUR												
1	Einzahlungen aus Investitionszuwendungen	1	2	3	4	5	6	7	8	9	10	11
				0	0,00	653.300	5.400	0	0	0	0	0
<b>6</b>	<b>Summe der Einzahlungen aus Investitionstätigkeit (Summe aus Nummern 1 bis 5)</b>			<b>0</b>	<b>0,00</b>	<b>653.300</b>	<b>5.400</b>	<b>0</b>	<b>0</b>	<b>0</b>	<b>0</b>	<b>0</b>
8	Auszahlungen für Baumaßnahmen			0	-166.025,72	-948.500	-15.000	0	0	0	0	0
<b>13</b>	<b>Summe der Auszahlungen aus Investitionstätigkeit (Summe aus Nummern 7 bis 12)</b>			<b>0</b>	<b>-166.025,72</b>	<b>-948.500</b>	<b>-15.000</b>	<b>0</b>	<b>0</b>	<b>0</b>	<b>0</b>	<b>0</b>
<b>14</b>	<b>Saldo aus Investitionstätigkeit (Saldo aus Nummern 6 und 13)</b>			<b>0</b>	<b>-166.025,72</b>	<b>-295.200</b>	<b>-9.600</b>	<b>0</b>	<b>0</b>	<b>0</b>	<b>0</b>	<b>0</b>
<b>16</b>	<b>Gesamtkosten der Maßnahme (Summe aus Nummern 13 und 15)</b>			<b>0</b>	<b>-166.025,72</b>	<b>-948.500</b>	<b>-15.000</b>	<b>0</b>	<b>0</b>	<b>0</b>	<b>0</b>	<b>0</b>
<b>Investition I-5410-009 Beleuchtung Eisenbahnstraße Nord</b>												
Nr.	Investitionsmaßnahmen Einzahlungs- und Auszahlungsarten	Gesamtang. z. Maßnahme -nachrichtl.-	Bisher finanziert	Ermächtigungs über- tragungen aus Vorvorj.	Ergebnis 2024	Ansatz 2025	Ansatz 2026	VE	Plan 2027	Plan 2028	Plan 2029	Finanzbedarf weitere Jahre -nachrichtl.-
EUR												
1	Einzahlungen aus Investitionszuwendungen	1	2	3	4	5	6	7	8	9	10	11
				0	0,00	27.300	1.000	0	0	0	0	0

 <b>Investitionsprogramm</b> Gemeinde Wannweil												
Nr.	Investitionsmaßnahmen Einzahlungs- und Auszahlungsarten	Gesamtang. z. Maßnahme -nachrichtl.-	Bisher finanziert	Ermächtigungs über- tragungen aus Vorvorj.	Ergebnis 2024	Ansatz 2025	Ansatz 2026	VE	Plan 2027	Plan 2028	Plan 2029	Finanzbedarf weitere Jahre -nachrichtl.-
EUR												
6	Summe der Einzahlungen aus Investitionstätigkeit (Summe aus Nummern 1 bis 5)			0	0,00	27.300	1.000	0	0	0	0	0
8	Auszahlungen für Baumaßnahmen			0	-1.896,75	-48.000	-2.900	0	0	0	0	0
13	Summe der Auszahlungen aus Investitionstätigkeit (Summe aus Nummern 7 bis 12)			0	-1.896,75	-48.000	-2.900	0	0	0	0	0
14	Saldo aus Investitionstätigkeit (Saldo aus Nummern 6 und 13)			0	-1.896,75	-20.700	-1.900	0	0	0	0	0
16	Gesamtkosten der Maßnahme (Summe aus Nummern 13 und 15)			0	-1.896,75	-48.000	-2.900	0	0	0	0	0
<b>Investition I-5410-012 Erneuerung Gustav-Werner-Straße</b>												
Nr.	Investitionsmaßnahmen Einzahlungs- und Auszahlungsarten	Gesamtang. z. Maßnahme -nachrichtl.-	Bisher finanziert	Ermächtigungs über- tragungen aus Vorvorj.	Ergebnis 2024	Ansatz 2025	Ansatz 2026	VE	Plan 2027	Plan 2028	Plan 2029	Finanzbedarf weitere Jahre -nachrichtl.-
EUR												
8	Auszahlungen für Baumaßnahmen	-290.000	0,00	0	0,00	0	-290.000	0	0	0	0	0
13	Summe der Auszahlungen aus Investitionstätigkeit (Summe aus Nummern 7 bis 12)	-290.000	0,00	0	0,00	0	-290.000	0	0	0	0	0
14	Saldo aus Investitionstätigkeit (Saldo aus Nummern 6 und 13)	-290.000	0,00	0	0,00	0	-290.000	0	0	0	0	0
16	Gesamtkosten der Maßnahme (Summe aus Nummern 13 und 15)	-290.000	0,00	0	0,00	0	-290.000	0	0	0	0	0
<b>Investition I-5470-002 Bürgerbus</b>												
Nr.	Investitionsmaßnahmen Einzahlungs- und Auszahlungsarten	Gesamtang. z. Maßnahme -nachrichtl.-	Bisher finanziert	Ermächtigungs über- tragungen aus Vorvorj.	Ergebnis 2024	Ansatz 2025	Ansatz 2026	VE	Plan 2027	Plan 2028	Plan 2029	Finanzbedarf weitere Jahre -nachrichtl.-
EUR												
9	Auszahlungen für den Erwerb von beweglichem Sachvermögen	-5.000	0,00	0	0,00	0	-5.000	0	0	0	0	0
13	Summe der Auszahlungen aus Investitionstätigkeit (Summe aus Nummern 7 bis 12)	-5.000	0,00	0	0,00	0	-5.000	0	0	0	0	0

 <b>Investitionsprogramm</b> Gemeinde Wannweil												
Nr.	Investitionsmaßnahmen Einzahlungs- und Auszahlungsarten	Gesamtang. z. Maßnahme -nachrichtl.-	Bisher finanziert	Ermächtigungs über- tragungen aus Vorvorj.	Ergebnis 2024	Ansatz 2025	Ansatz 2026	VE	Plan 2027	Plan 2028	Plan 2029	Finanzbedarf weitere Jahre -nachrichtl.-
EUR												
14	Saldo aus Investitionstätigkeit, (Saldo aus Nummern 6 und 13)	-5.000	0,00	0	0,00	0	-5.000	0	0	0	0	0
16	Gesamtkosten der Maßnahme (Summe aus Nummern 13 und 15)	-5.000	0,00	0	0,00	0	-5.000	0	0	0	0	0
<b>Investition I-5510-002 Beschaffungen für Spielplätze</b>												
EUR												
Nr.	Investitionsmaßnahmen Einzahlungs- und Auszahlungsarten	Gesamtang. z. Maßnahme -nachrichtl.-	Bisher finanziert	Ermächtigungs über- tragungen aus Vorvorj.	Ergebnis 2024	Ansatz 2025	Ansatz 2026	VE	Plan 2027	Plan 2028	Plan 2029	Finanzbedarf weitere Jahre -nachrichtl.-
7	Auszahlungen für den Erwerb von Grundstücken und Gebäuden			0	0,00	0	-11.000	0	0	0	0	0
8	Auszahlungen für Baumaßnahmen			0	0,00	-34.300	0	0	0	0	0	0
13	Summe der Auszahlungen aus Investitionstätigkeit (Summe aus Nummern 7 bis 12)			0	0,00	-34.300	-11.000	0	0	0	0	0
14	Saldo aus Investitionstätigkeit (Saldo aus Nummern 6 und 13)			0	0,00	-34.300	-11.000	0	0	0	0	0
16	Gesamtkosten der Maßnahme (Summe aus Nummern 13 und 15)			0	0,00	-34.300	-11.000	0	0	0	0	0
<b>Investition I-5520-001 Renaturierung Echaz / Entfernung Sohlgleite</b>												
EUR												
Nr.	Investitionsmaßnahmen Einzahlungs- und Auszahlungsarten	Gesamtang. z. Maßnahme -nachrichtl.-	Bisher finanziert	Ermächtigungs über- tragungen aus Vorvorj.	Ergebnis 2024	Ansatz 2025	Ansatz 2026	VE	Plan 2027	Plan 2028	Plan 2029	Finanzbedarf weitere Jahre -nachrichtl.-
1	Einzahlungen aus Investitionszuwendungen			0	0,00	126.000	126.000	0	0	0	0	0
6	Summe der Einzahlungen aus Investitionstätigkeit (Summe aus Nummern 1 bis 5)			0	0,00	126.000	126.000	0	0	0	0	0
14	Saldo aus Investitionstätigkeit (Saldo aus Nummern 6 und 13)			0	0,00	126.000	126.000	0	0	0	0	0
<b>Investition I-5520-002 Befestigung Hang am Firstbach</b>												

 <b>Investitionsprogramm</b> Gemeinde Wannweil												
Nr.	Investitionsmaßnahmen Einzahlungs- und Auszahlungsarten	Gesamtang. z. Maßnahme -nachrichtl.-	Bisher finanziert	Ermächtigungs über- tragungen aus Vorvorj.	Ergebnis 2024	Ansatz 2025	Ansatz 2026	VE	Plan 2027	Plan 2028	Plan 2029	Finanzbedarf weitere Jahre -nachrichtl.-
EUR												
8	Auszahlungen für Baumaßnahmen	1	2	3	4	5	6	7	8	9	10	11
				0	0,00	-314.000	-437.500	0	0	0	0	0
<b>13</b>	<b>Summe der Auszahlungen aus Investitionstätigkeit (Summe aus Nummern 7 bis 12)</b>			<b>0</b>	<b>0,00</b>	<b>-314.000</b>	<b>-437.500</b>	<b>0</b>	<b>0</b>	<b>0</b>	<b>0</b>	<b>0</b>
<b>14</b>	<b>Saldo aus Investitionstätigkeit (Saldo aus Nummern 6 und 13)</b>			<b>0</b>	<b>0,00</b>	<b>-314.000</b>	<b>-437.500</b>	<b>0</b>	<b>0</b>	<b>0</b>	<b>0</b>	<b>0</b>
<b>16</b>	<b>Gesamtkosten der Maßnahme (Summe aus Nummern 13 und 15)</b>			<b>0</b>	<b>0,00</b>	<b>-314.000</b>	<b>-437.500</b>	<b>0</b>	<b>0</b>	<b>0</b>	<b>0</b>	<b>0</b>
<b>Investition I-5520-003 Maßnahmen Starkregenrisiko</b>												
Nr.	Investitionsmaßnahmen Einzahlungs- und Auszahlungsarten	Gesamtang. z. Maßnahme -nachrichtl.-	Bisher finanziert	Ermächtigungs über- tragungen aus Vorvorj.	Ergebnis 2024	Ansatz 2025	Ansatz 2026	VE	Plan 2027	Plan 2028	Plan 2029	Finanzbedarf weitere Jahre -nachrichtl.-
EUR												
8	Auszahlungen für Baumaßnahmen	1	2	3	4	5	6	7	8	9	10	11
				0	0,00	-140.000	-147.000	-820.000	-220.000	0	0	0
<b>13</b>	<b>Summe der Auszahlungen aus Investitionstätigkeit (Summe aus Nummern 7 bis 12)</b>			<b>0</b>	<b>0,00</b>	<b>-140.000</b>	<b>-147.000</b>	<b>-820.000</b>	<b>-220.000</b>	<b>0</b>	<b>0</b>	<b>0</b>
<b>14</b>	<b>Saldo aus Investitionstätigkeit (Saldo aus Nummern 6 und 13)</b>			<b>0</b>	<b>0,00</b>	<b>-140.000</b>	<b>-147.000</b>	<b>-820.000</b>	<b>-220.000</b>	<b>0</b>	<b>0</b>	<b>0</b>
<b>16</b>	<b>Gesamtkosten der Maßnahme (Summe aus Nummern 13 und 15)</b>			<b>0</b>	<b>0,00</b>	<b>-140.000</b>	<b>-147.000</b>	<b>-820.000</b>	<b>-220.000</b>	<b>0</b>	<b>0</b>	<b>0</b>
<b>Investition I-6120-001 Platzhalter für Mehrjahresplanung</b>												
Nr.	Investitionsmaßnahmen Einzahlungs- und Auszahlungsarten	Gesamtang. z. Maßnahme -nachrichtl.-	Bisher finanziert	Ermächtigungs über- tragungen aus Vorvorj.	Ergebnis 2024	Ansatz 2025	Ansatz 2026	VE	Plan 2027	Plan 2028	Plan 2029	Finanzbedarf weitere Jahre -nachrichtl.-
EUR												
8	Auszahlungen für Baumaßnahmen	1	2	3	4	5	6	7	8	9	10	11
				0	0,00	0	0	0	-200.000	-800.000	-800.000	0
<b>13</b>	<b>Summe der Auszahlungen aus Investitionstätigkeit (Summe aus Nummern 7 bis 12)</b>			<b>0</b>	<b>0,00</b>	<b>0</b>	<b>0</b>	<b>0</b>	<b>-200.000</b>	<b>-800.000</b>	<b>-800.000</b>	<b>0</b>
<b>14</b>	<b>Saldo aus Investitionstätigkeit (Saldo aus Nummern 6 und 13)</b>			<b>0</b>	<b>0,00</b>	<b>0</b>	<b>0</b>	<b>0</b>	<b>-200.000</b>	<b>-800.000</b>	<b>-800.000</b>	<b>0</b>
<b>16</b>	<b>Gesamtkosten der Maßnahme (Summe aus Nummern 13 und 15)</b>			<b>0</b>	<b>0,00</b>	<b>0</b>	<b>0</b>	<b>0</b>	<b>-200.000</b>	<b>-800.000</b>	<b>-800.000</b>	<b>0</b>

## Investitionsübersicht 2026 der Gemeinde Wannweil

Investitions-Nr. und Bezeichnung	Ergebnis 2024	Ansatz 2025	Ansatz 2026	VE	Plan 2027	Plan 2028	Plan 2029
	EUR						
	1	2	3	4	5	6	7
I-1120-002 Erwerb beweglicher Sachen - EDV	0,00	0	-2.000	0	0	0	0
I-1122-001 Erwerb beweglicher Sachen - Finanzverwaltung	0,00	0	-5.000	0	0	0	0
I-1124-002 Ortskern II - Sanierung Schulstr. 2	-60.152,08	-147.000	-151.000	0	0	0	0
I-1124-003 Grundstücksmanagement	0,00	-100.000	-350.000	0	0	0	0
I-1124-005 Bew. Vermögen Liegenschaften	0,00	-5.000	-5.000	0	0	0	0
<i>Erläuterungen:</i> Tablets: 5.000 €							
I-1124-006 Gebäude: Rathaus	0,00	0	-10.000	0	-185.000	0	0
<i>Erläuterungen:</i> Zugang Türen: 10.000 €							
I-1124-007 Gebäudemanagement	0,00	0	-50.000	0	0	0	0
<i>Erläuterungen:</i> DRK Erweiterung: 50.000 € - SPERRVERMERK -							
I-1125-001 Erwerb beweglicher Sachen - Bauhof	-14.947,80	-136.500	-8.000	0	0	0	0
<i>Erläuterungen:</i> Verschiedene Geräte wie Freischneider, Rasenmäher,....: 4000 € Spinde, Regale: 3.000 € EDV: 1.000 €							
I-1125-005 Investition Bauhoffahrzeuge	0,00	0	0	0	-195.000	0	0
<i>Erläuterungen:</i> Regalsystem für Kastenwagen: 5.000 €							
I-1125-006 Bauhof Grundstück/Gebäude	0,00	0	-8.000	0	0	0	0
<i>Erläuterungen:</i> Lagerplatzüberdachung: 8.000 €							
I-1126-001 Erwerb beweglicher Sachen - Rathaus	-7.089,25	-29.600	-68.800	0	-10.000	0	0
<i>Erläuterungen:</i> Büromöbel: 35.000 € Briefkasten Rathaus: 8.800 € Home-Office-Hardware: 25.000 €							
I-1133-001 Verkauf von Grundstücken	0,00	0	800.000	0	0	0	0
I-1260-002 Investition Feuerlöschfahrzeuge (Verpflichtungsermächtigungen)	-235.534,00	-388.000	-77.900	-175.000	-145.000 (-175.000)	15.000 0	15.000 0
<i>Erläuterungen:</i> Einsatzleitwagen (ELW): 77.900 €							
I-1260-005 Feuerwehrgebäude: Erwerb bewegl. Sachen	0,00	0	-8.000	0	0	0	0
<i>Erläuterungen:</i> Akkuschrank: 8.000 €							
I-1260-006 Feuerwehr: Außenanlage	0,00	0	-7.500	0	0	0	0
<i>Erläuterungen:</i> Carport: 7.500 €							
I-1270-002 Zuschuss DRK - KTR	0,00	0	-20.000	0	0	0	0
<i>Erläuterungen:</i>							

## Investitionsübersicht 2026 der Gemeinde Wannweil



### Investitionsübersicht

Gemeinde Wannweil

Investitions-Nr. und Bezeichnung	Ergebnis 2024	Ansatz 2025	Ansatz 2026	VE	Plan 2027	Plan 2028	Plan 2029
	EUR						
	1	2	3	4	5	6	7
Zuschuss DRK: Krankentransportwagen							
I-1280-001 Maßnahmen Katastrophenschutz	0,00	-32.100	-68.000	0	0	0	0
<i>Erläuterungen:</i> Anschaffungen Katastrophenschutz: 25.000 € Sirenen: 43.000 €							
I-2110-001 Erwerb beweglicher Sachen - Uhlandschule	-2.469,44	-68.400	-27.000	0	-35.000	0	0
<i>Erläuterungen:</i> Treppensteiger Sackkarre: 1.000 € Akkuschränk Hausmeister: 8.000 € Geräteausstattung: Mensa Essensausgabe: 8.000 € Server: 10.000 €							
I-2110-003 Brandmeldeanlage Schule	0,00	0	0	0	-37.000	0	0
I-3650-001 Erwerb beweglicher Sachen - Kinderh. Sonnenschein	0,00	-65.500	-17.500	0	0	0	0
<i>Erläuterungen:</i> Möbel für neues Büro: 10.000 € Häuschen für Kinderwagen: 7.500 €							
I-3650-002 Erwerb beweglicher Sachen - Kinderg. Pustebäume	-2.247,99	-10.900	-8.100	0	0	0	0
<i>Erläuterungen:</i> Sandabdeckung: 1.400 € Mülleinhausung: 2.500 € Gartenpumpe Matschtisch: 4.200 €							
I-3650-004 Investitionszuschuss für evang. Kindergarten	0,00	0	-20.410	0	0	0	0
I-3650-005 Waldkindergarten	-9.029,22	-22.000	-39.000	0	0	0	0
<i>Erläuterungen:</i> Hütte (Aufenthaltsräume): 39.000 €							
I-3650-006 Aufstockung Kinderhaus Regenbogen	0,00	-59.800	-180.000	0	0	0	0
I-3650-007 Erwerb beweglicher Sachen - kirchl. Kindergärten	0,00	-72.300	-62.400	0	0	0	0
<i>Erläuterungen:</i> Investitionen Außenspielgeräte und Küche Jona: 62.400 €							
I-3650-009 Erweiterung Katholischer Kindergarten	0,00	-59.000	0	0	-80.000	-720.000	0
<i>Erläuterungen:</i> SPERRVERMERK							
I-3650-010 Erwerb beweglicher Sachen - Kinderh. Regenbogen	0,00	0	-1.000	0	0	0	0
<i>Erläuterungen:</i> Wandschild: 1.000 €							
I-3650-011 Kinderh. Sonnenschein: Außenanlage	0,00	0	-35.000	0	0	0	0
I-3650-012 Bewegl. Vermögen Tagesmütterverein RT	0,00	0	-7.500	0	0	0	0
I-3650-100 Bewegl. Sachen / Geräte	0,00	0	-7.000	0	-5.000	-5.000	-5.000
<i>Erläuterungen:</i> Bedarfsposition: Ersatzspielgeräte							

## Investitionsübersicht 2026 der Gemeinde Wannweil

Investitions-Nr. und Bezeichnung	Ergebnis 2024	Ansatz 2025	Ansatz 2026	VE	Plan 2027	Plan 2028	Plan 2029
	EUR						
	1	2	3	4	5	6	7
Geräteausstattung: Essensausgabe 2.000 €							
I-4140-002 Erwerb von bewegl. Sachen - Gesundheitspflege	-815,59	0	-8.900	0	-5.000	0	0
<i>Erläuterungen:</i> Spieltische: 8.900 €							
I-4210-001 Investitionszuschuss an TC Wannweil	0,00	0	-10.000	0	0	0	0
I-4240-001 Schwimmbad	0,00	0	-40.000	0	0	0	0
<i>Erläuterungen:</i> Umwälzpumpen							
I-4240-002 Alte Turnhalle	0,00	0	-4.000	0	0	0	0
<i>Erläuterungen:</i> Reinigungsmaschine							
I-4241-002 Beschaffungen Sportplatz	-64.102,92	-67.000	-6.000	0	-25.000	0	0
<i>Erläuterungen:</i> Umrüstung auf LED-Flutlicht: 5.000 € Gerätehäuschen Zuschuss: 1.000 €							
I-5111-001 Flächenmanagement	0,00	0	0	0	0	0	0
I-5380-004 Investitionsumlage Abwasserverband	0,00	-105.000	-210.000	0	0	0	0
I-5380-009 Kanal allg.	0,00	0	-350.000	0	-600.000	0	0
I-5380-010 Kanal Eisenbahnstr. Nord	-70.463,90	-121.600	-400	0	0	0	0
I-5410-005 Erneuerung Eisenbahnstraße Süd	-110.918,65	-5.500	-5.500	0	0	0	0
I-5410-007 Ausgaben - Straßen Allgemein	0,00	-78.900	-50.000	0	0	0	0
<i>Erläuterungen:</i> Verbesserung Fußverkehr: 50.000 € - SPERRVERMERK -							
I-5410-008 Erneuerung Eisenbahnstraße Nord	-166.025,72	-295.200	-9.600	0	0	0	0
I-5410-009 Beleuchtung Eisenbahnstraße Nord	-1.896,75	-20.700	-1.900	0	0	0	0
I-5410-012 Erneuerung Gustav-Werner-Straße	0,00	0	-290.000	0	0	0	0
I-5470-002 Bürgerbus	0,00	0	-5.000	0	0	0	0
I-5510-002 Beschaffungen für Spielplätze	0,00	-34.300	-11.000	0	0	0	0
<i>Erläuterungen:</i> Bedarfsposition Spielplätze: 11.000 €							
I-5510-005 Gemeindeentwicklung	0,00	0	0	0	0	0	0
I-5520-001 Renaturierung Echaz / Entfernung Sohlgleite	0,00	126.000	126.000	0	0	0	0
I-5520-002 Befestigung Hang am Firstbach	0,00	-314.000	-437.500	0	0	0	0
I-5520-003 Maßnahmen Starkregenrisiko (Verpflichtungsermächtigungen)	0,00	-140.000	-147.000	-820.000	-220.000 (-820.000)	0	0
<i>Erläuterungen:</i> Starkregen Fallenbach Honorar in 2026 Starkregen Klingwiesebach Rechen : 22.000 €							
I-6120-001 Platzhalter für Mehrjahresplanung	0,00	0	0	0	-200.000	-800.000	-800.000
<b>Gesamtsumme Auszahlungen</b>	<b>-747.693,31</b>	<b>-3.375.500</b>	<b>-2.924.510</b>	<b>-995.000</b>	<b>-1.772.000</b>	<b>-1.525.000</b>	<b>-805.000</b>
<b>Gesamtsumme Einzahlungen</b>	<b>2.000,00</b>	<b>1.123.200</b>	<b>1.019.600</b>	<b>0</b>	<b>30.000</b>	<b>15.000</b>	<b>15.000</b>
<b>Gesamtsumme</b>	<b>-745.693,31</b>	<b>-2.252.300</b>	<b>-1.904.910</b>	<b>-995.000</b>	<b>-1.742.000</b>	<b>-1.510.000</b>	<b>-790.000</b>

**Stellenplan**  
**für die**  
**Beamten und Beschäftigten**  
**für das Haushaltsjahr**  
**2026**

Stellenplan für das Haushaltsjahr 2026  
Teil A: Beamte

Laufbahngruppe und Amtsbe- zeichnung	Besol- dungs- gruppe	Zahl der Stellen					Nachrichtlich	
		ins- ge- samt	darunter				Zahl d. tats. besetzt. Stellen am 30.06.25	Vermerke, Erläuterungen (z.B. Aufwandsentschädigung)
			mit Zulage	Sonder- schl.	Leer- stellen	Stellen 2025		
1	2	3	4	5	6	7	8	9
<b>I. Gemeindeverwaltung - ohne Sondervermögen mit Sonderrechnung</b>								
Bürgermeister	B 2 A 16	1				1	1	
Beigeordnete								
Höherer Dienst	A 16 A 15 A 14 A 13							
Gehobener Dienst	A 13 A 12	2				2	2	
	A 11 A 10 A 9	2				1	1	
Mittlerer Dienst	A 9 A 8 A 7 A 6 A 5							
Einfacher Dienst	A 6 A 5 A 4 A 3 A 2 A 1							
insgesamt		5				4	4	
<b>II. Sondervermögen mit Sonderrechnungen</b>								
insgesamt								

## Stellenplan für das Haushaltsjahr 2026

### Teil B: Beschäftigte

Tarif bzw. Sondertarif	Entgeltgruppe	Zahl der Stellen					Nachrichtlich	
		ins- ge- samt	darunter			Stellen 2025	Zahl d. tats. besetzt. Stellen am 30.06.25	Vermerke, Erläuterungen (z.B. Aufwandsentschädigung)
			mit Zulage	Sonder- schl.	Leer- stellen			
1	2	3	4	5	6	7	8	9
TVÖD SuE	S15	0,7				1	0	
TVöD/TVöD SuE	S13	1,85				1,70	2,55	
TVöD	12	1,20				1,90	1,20	
TVöD	11	1,60				1,00	1,10	
TVöD	10	0,00				0,00	0,00	
TVöD/TVöD SuE	9/S 9	7,05				6,60	7,35	
TVöD/TVöD SuE	8/S 8	42,81				37,70	25,68	
TVöD/TVöD SuE	7/S 7	8,58				6,60	7,08	
TVöD	6	1,36				4,00	3,00	
TVöD	5	3,06				3,10	2,28	
TVöD/TVöD SuE	4/S 4	0,00				1,00	4,50	
TVöD/TVöD SuE	3/S 3	5,57				13,60	2,08	
TVöD	2	2,27				0,70	2,14	
TVöD	1	0,00				0,00	0,00	
frei vereinbart		7,28				3,30	9,91	
insgesamt (B)		83,33				82,20	68,87	
<b>Beschäftigte insgesamt (A + B) ohne A II</b>		88,33				86,20	72,87	
<b>mit A II</b>		88,33				86,20	72,87	

Teil C: - nachrichtlich - Aufteilung der Stellen nach der Gliederung des Haushaltsplanes

I. Beamte

Teilhaus- halt	Bürgermeister	gehobener Dienst					mittlerer Dienst					einf. Dienst		Erläuterungen	
		A 16	A 13	A 12	A 11	A 10	A 9	A 9	A 8	A 7	A 6	A 5	A 6		A 5
111000	<b>Steuerung (Obere Gemeindeorgane)</b>	1													
112600	<b>Zentrale Dienstleistungen (Hauptamt)</b>		1		1										
112200	<b>Finanzverwaltung/ Kasse</b>		1		1										
211001	<b>Uhlandsschule (Grundschule)</b>														
424101	<b>Uhlandhalle</b>														
112400	<b>Gebäudemanagement (Ortsbauamt)</b>														
553000	<b>Friedhofs- und Bestattungswesen</b>														
<b>Summe</b>		1	2	0	2	0	0	0	0	0	0	0	0	0	5





## Teil D: - nachrichtlich - Ehrenbeamte, Beschäftigte in der Probe- und Ausbildungszeit

### I. Ehrenbeamte

Bezeichnung	Aufwandsentschädigung	Zahl	vorgesehen im Jahr 20..	Beschäftigt am 30. Juni 20..	Erläuterungen
Bürgermeister Ortsvorsteher					

### II. Beamte zur Anstellung

Amtsbezeichnung	Besoldungsgr.	Zahl	Zahl d. Stellen 2025	Zahl der tats. besetzten Stellen am 30.6.2025	Erläuterungen
Assessoren Inspektoren z.A.	A 13 A 9				
Assistenten z.A.	A 5				
Insgesamt					

### III. Nachwuchskräfte und informatorisch Beschäftigte

Bezeichnung	Art der Vergütung	Zahl	Zahl d. Stellen 2025	beschäftigt am 30.6.2025	Erläuterungen
Referendare Reg. Inspektoranwärter/ Verw.praktikant	Anwärterbezüge Anwärterbezüge	2,0	2,0	0	
Assistentenanwärter Dienstanfänger	Anwärterbezüge Unterhaltsbeihilfe				
Lehrlinge/Verw.fachangestellte	Ausbildungsverg.	3,0	3,0	3	
Praktikanten (FSJ)	fester Satz	11	11,0	8	
Anerkennungspraktikanten /PiA	Ausbildungsverg	4,0	4,0	1	
Praktikanten (duales Berufskolleg) ABM	--				
Insgesamt		15,0	13,0	10	

**Personalausgaben 2026**  
(Beträge in EUR)

Kosten-stelle	Kosten-träger	Bezeichnung	Summe	4421000	4011000	4012000	4019000	4021000	4021000	4022000	4029000	4032000	4039000	4041000	4041000	4041000	4411000
				Aufwen-dungen für ehrenamtl. Tätigkeit	Beamten-bezüge	Beschäf-tigten-vergütung	Beschäf-tigungs-entgelte	Versorgungs-bezüge Ruhestands-beamte	Versorgungs-bezüge Beamte (Pensions-kassenbeitrag)	Versorgungs-bezüge Beschäftigte (Zusatz-versorgungs-kasse)	Sonstige Beiträge zur Versorgungs-kasse	Sozialver-sicherungs-beiträge Beschäftigte	Sozialver-sicherungs-beiträge Gering-verdiener	Umlage für Beihilfe-leistungen an Beamte	Umlage für Beihilfe-leistungen an Beschäftigte	Umlage für Beihilfe-leistungen an Versorgungs-empfänger	Personal-neben-ausgaben
111000	11100000	Steuerung	267.213	8.300	125.355			65.000	40.258					3.200		23.000	2.100
112100	11210000	Personalwesen	45.338			25.513				2.140		5.684					12.000
112200	11220000	Finanzverwaltung, Kasse	292.688		107.001	77.319			77.645	6.491		17.231		6.400			600
112400	11240000	Gebäudemanagement	77.092			58.968				4.953		13.170					
112500	11250000	Grünanl., Werkstätten und Fahrzeuge	457.667			351.496				29.057		77.115					
112600	11260000	Zentrale Dienstleistungen	564.202		146.473	220.564	5.940	35.000	67.421	15.581	499	41.527	1.795	3.200	3.202	23.000	
122000	12200000	Ordnungswesen	21.425			17.697						3.728					
122200	12220000	Einwohnerwesen	114.782			87.897				7.339		19.546					
122300	12230000	Standesamt	73.143			55.624				4.666		12.854					
126000	12600000	Brandschutz	4.800	4.800													
211001	21100100	Grundschule Uhlandschule	181.895	7.800		90.061	42.923			7.556	2.554	20.195	10.806				
211002	21100100	Schulkindbetreuung	378.384			288.834	28.335			13.528	983	39.114	7.590				
271000	27100000	Volkshochschulen	17.344			13.123				1.102		3.119					
272000	27200000	Bibliotheken	57.978			42.329	1.681			3.556		9.936	474		2		
314000	31400100	Soziale Einrichtungen	28.795			14.038	9.109			1.179	282	3.238	948				
362000	36200400	Jugendarbeit	45.428			34.519				2.900		8.009					
365001	36500101	Kinderhaus Sonnenschein	774.564			598.641	4.353			44.650	366	125.236	1.316		2		
365002	36500101	Kinderhaus Pustebume	622.465			478.941	6.301			35.272	529	99.515	1.906				
365003	36500101	Kinderhaus Regenbogen	1.069.975			825.948				66.843		177.183					
365005	36500101	Waldkindergarten	318.768			250.901				18.555		49.312					
424101	42410000	Uhlandhalle	58.880			45.057				3.779		10.044					
424102	42410000	Sportplatz	7.716			5.886				494		1.336					
547000	54700000	Verkehrsbetriebe / ÖPNV	5.500	5.500													
521000	52100000	OBA-Bauverwaltung	90.021			51.185		12.500		4.004		10.832				11.500	
541000	54100000	OBA-Leitung	146.263			122.047				7.300		16.915					
553000	55300000	Friedhofs- und Bestattungswesen	16.219			14.388				495		1.336					
573000	57300000	Gemeindehaus	63.976			42.382	6.227			3.558	523	9.403	1.882				
612000	61200000	sonst. Allg. Finanzwirtschaft	0														
<b>Ges.:</b>			<b>5.802.520</b>	<b>26.400</b>	<b>378.829</b>	<b>3.813.359</b>	<b>104.870</b>	<b>112.500</b>	<b>185.324</b>	<b>284.999</b>	<b>5.736</b>	<b>775.580</b>	<b>26.718</b>	<b>12.800</b>	<b>3.206</b>	<b>57.500</b>	<b>14.700</b>
<b>AVJ.</b>			<b>5.343.500</b>	<b>26.400</b>	<b>303.900</b>	<b>3.588.200</b>	<b>61.400</b>	<b>104.000</b>	<b>132.200</b>	<b>290.500</b>	<b>5.700</b>	<b>732.700</b>	<b>12.000</b>	<b>13.600</b>	<b>3.200</b>	<b>55.000</b>	<b>14.700</b>
<b>RVV.</b>																	

Berechnung der steuerkraftabhängigen Finanzausweisungen und Umlagen im Haushaltsjahr 2026<sup>1)</sup>

I. Erträge/Einzahlungen				
1. Finanzausgleichszuweisungen				
1.1 Steuerkraftmesszahl (§ 6 FAG)				
	Ist-Aufkommen 2024	multipliziert mit Anrechnungshebesatz	dividiert durch örtl. Hebesatz	anrechenbare Steuer
1.1.1 Grundsteuer A	4.166 €	195 v.H.	340 v.H.	2.389 €
1.1.2 Grundsteuer B	539.930 €	185 v.H.	340 v.H.	293.785 €
1.1.3 Gewerbesteuer	1.173.503 €	290 v.H.	350 v.H.	972.331 €
1.1.4 abzüglich Gewerbesteuerumlage	1.173.503 €	multipliziert mit Vervielfältiger 35 v.H.	350 v.H.	-117.350 €
1.1.6 Gemeindeanteil an der Umsatzsteuer	Gemeindeanteil Land 2024 1.160.932.804,53 €	multipliziert mit Anrechnungsfaktor (v.H.) 80 v.H.	multipliziert mit Schlüsselzahl 2024-2026 <sup>2)</sup> 0,0000979	90.924 €
1.1.7 Gemeindeanteil an der Lohn- und Einkommensteuer	Gemeindeanteil Land 2024 7.774.126.686,55 €		multipliziert mit Schlüsselzahl 2024-2026 0,0005292	4.114.068 €
1.1.8 Familienleistungsausgleich (§ 29a FAG)	627.289.525,19 €		0,0005292	331.962 €
<b>1.1.9 Steuerkraftmesszahl (Ziffern 1.1.1 + 1.1.2 + 1.1.3 - 1.1.4+1.1.5+1.1.6+1.1.7+1.1.8)</b>				<b>5.688.109 €</b>
1.2 Einwohnerzahl				
1.2.1 fortgeschriebene Einwohnerzahl im Finanzausgleichsjahr zum 30.06.2025 <sup>4)</sup>				5.353 Einw.
1.2.2 Anrechenbare weitere Einwohner (§ 30 Abs. 2 Nrn. 1-4 FAG)		3 Einw.	hiervon 75 v.H.	2 Einw.
1.2.3 Insassen von JVA (§ 30 Abs. 2 Nr. 5 FAG)				0 Einw.
<b>1.2.4 Erhöhte Einwohnerzahl (Ziffer 1.2.1 + Ziffer 1.2.2 + Ziffer 1.2.3)</b>				<b>5.355 Einw.</b>
1.3 Bedarfsmesszahl (§ 7 FAG)				
1.3.1 Bedarfsmesszahl A				
1.3.1.1 Einwohnerzahl (§ 30 Abs. 1 und 2 FAG)				5.355 Einw.
1.3.1.2 Kopfbetrag	Grundkopfbetrag bei 3.000 oder weniger Einwohnern nach fortgeschr. HH-Erlass v. 11.11.2025 1.791 €	Erhöhung gemäß § 7 Abs. 3 FAG nach Einwohnerzahl: 3,37 v.H.	60,30 €	Kopfbetrag 1.851,30 €
1.3.1.3 Kopfbetrag X Einwohnerzahl				9.913.712 €
1.3.1.4 Zuschlag auf Kopfbeträge (§ 7 Abs. 6 FAG) für		0 Studenten	15 v.H.	0 €
<b>1.3.1.5 Bedarfsmesszahl A (Ziffern 1.3.1.3 + 1.3.1.4)</b>				<b>9.913.712 €</b>
1.3.2 Bedarfsmesszahl B				
1.3.2.1 Bodenfläche insgesamt am 1.1.2025 (ha)				534
1.3.2.2 Einwohnerzahl (§ 30 Abs. 1 und 2 FAG)				5.355 Einw.
1.3.2.3 Fläche (m <sup>2</sup> ) je Einwohner				997
1.3.2.4 Grundkopfbetrag je Einwohner	5,00% des Grundkopfbetrags Ziffer 1.3.1.2			89,60 €
1.3.2.5 Flächenfaktor (§ 7 Abs. 4 FAG)				1,000
1.3.2.6 Kopfbetrag je Einwohner für Flächenkomponente (aufgerundet auf 0,10 Euro)				89,60 €
<b>1.3.2.7 Bedarfsmesszahl B</b>				<b>479.808 €</b>
<b>1.3.3 Bedarfsmesszahl gesamt (Ziffern 1.3.1.5 + 1.3.2.7)</b>				<b>10.393.520 €</b>
<b>1.4 Schlüsselzahl (§ 5 Abs.2 FAG) - Ziffer 1.3.3 - Ziffer 1.1.9</b>				<b>4.705.410 €</b>
1.5 Schlüsselzuweisungen nach mangelnder Steuerkraft (§ 5 Abs. 2 FAG)				
1.5.1 Ausschüttungsquote				70,00 v.H.
1.5.2 Schlüsselzuweisungen (Ziffer 1.4 X Ziffer 1.5.1)				3.293.787 €
1.6 Mehrzuweisung (Sockelgarantie, § 5 Abs. 3 FAG)				
1.6.1 60 v.H. der Bedarfsmesszahl (Ziffer 1.3.3)				6.236.112 €
1.6.2 abzüglich Steuerkraftmesszahl 2026 (Ziffer 1.1.8)				-5.688.109 €
1.6.3 Unterschiedsbetrag (Ziffer 1.6.1 - 1.6.2)				548.002 €
1.6.4 Mehrzuweisung	30,00 v.H. aus nicht negativem Unterschiedsbetrag			164.401 €
<b>1.7 Schlüsselzuweisungen 2026 insgesamt (Ziffern 1.5.2 + 1.6.4)<sup>3)</sup></b>				<b>3.458.188 €</b>

<b>1.8</b>	<b>Kommunale Investitionspauschale (§ 4 FAG)</b>	
1.8.1	Einwohnerzahl (Ziffer 1.2.5)	5.355
1.8.2	Steuerkraftsumme je Einwohner	1.650,35 €
1.8.3	<b>Durchschnittliche Steuerkraftsumme der Gemeinden je Einwohner nach Haushaltserlass vom 26.06.2025</b>	<b>2.123 €</b>
1.8.4	Relation zwischen gemeindlicher und landesdurchschnittlicher Steuerkraftsumme (v.H.)	77,74
1.8.5	Daraus ergibt sich folgender Multiplikator für die Einwohnerzahl	115%
1.8.6	<b>Kopfbetrag</b>	<b>150,00 €</b>
<b>1.8.7</b>	<b>Investitionspauschale (Ziffer 1.8.6 X 1.8.1 X 1.8.5)</b>	<b>923.738 €</b>
<b>2.</b>	<b>Gemeindeanteil an der Umsatzsteuer 2026</b>	
2.1	Gesamtbetrag für alle Städte und Gemeinden im Lande (nach OktStSch 2025, inkl. StReÄ)	1.431.000.000 €
2.2	Schlüsselzahl 2024-2026 <sup>2)</sup>	0,0000979
<b>2.3</b>	<b>Gemeindeanteil an der Umsatzsteuer (Ziffer 2.1 X 2.2)</b>	<b>140.095 €</b>
<b>3.</b>	<b>Gemeindeanteil an der Lohn- und Einkommensteuer 2026</b>	
3.1	Gesamtbetrag für alle Städte und Gemeinden im Lande (nach OktStSch 2025, inkl. StReÄ)	8.518.000.000 €
3.2	Schlüsselzahl 2024-2026 <sup>2)</sup>	0,0005292
<b>3.3</b>	<b>Gemeindeanteil an der Lohn- und Einkommensteuer (Ziffer 3.1 X 3.2)</b>	<b>4.507.726 €</b>
<b>4.</b>	<b>Familienleistungsausgleich 2026 (§ 29a FAG)</b>	
4.1	Gesamtbetrag für alle Städte und Gemeinden im Lande (fortgeschr. HH-Erlass v. 11.11.2025)	666.600.000 €
4.2	Schlüsselzahl 2024-2026 <sup>2)</sup>	0,0005292
<b>4.3</b>	<b>Anteil der Gemeinde (Ziffer 4.1 X 4.2)</b>	<b>352.765 €</b>
<b>5.</b>	<b>Zuweisungen und Steuerbeteiligungen insgesamt (Ziffern 1.7 + 1.8.7 + 2.3 + 3.3 + 4.3)</b>	<b>9.382.511 €</b>
<b>II.</b>	<b>Aufwendungen/Auszahlungen - Umlagen 2026</b>	
<b>6.</b>	<b>Steuerkraftsumme (§ 38 FAG)</b>	
6.1	Steuerkraftmesszahl 2026	5.688.109 €
6.2	Schlüsselzuweisungen nach mangelnder Steuerkraft 2024 (einschließlich Sockelgarantie)	3.149.494 €
<b>6.3</b>	<b>Steuerkraftsumme 2026</b>	<b>8.837.603 €</b>
6.4	Steuerkraftsumme je Einwohner (Ziffer 6.3 / Ziffer 1.2.5)	1.650,35 €
<b>7.</b>	<b>Finanzausgleichsumlage (§ 1a FAG)</b>	
7.1	Umlagesatz	
7.1.1	Basissatz	22,10 v.H.
7.1.2	Steigerungssatz (0,06 für jeweils 1 v.H., um das die Steuerkraftmesszahl 60 v.H. der Bedarfsmesszahl übersteigt)	0,00 v.H.
7.1.3	Umlagesatz (Ziffer 7.1.1 + 7.1.2), max. 32 v.H.	22,10 v.H.
<b>7.1.4</b>	<b>Finanzausgleichsumlage (Ziffer 6.3 X 7.1.3)</b>	<b>1.953.110 €</b>
<b>8.</b>	<b>Kreisumlage (§ 35 FAG)</b>	
8.1	Kreisumlagesatz (v.H.)	37,00 v.H.
<b>8.2</b>	<b>Kreisumlage (Ziffer 6.3 X 8.1)</b>	<b>3.269.913 €</b>
<b>9.</b>	<b>Gewerbesteuerumlage (§ 6 GFRG)</b>	
9.1	Gewerbesteuer-Istaufkommen 2026 (Schätzung)	1.500.000 €
9.2	örtlicher Hebesatz	350 v.H.
9.3	Vervielfältiger	35,0 v.H.
<b>9.4</b>	<b>Gewerbesteuerumlage (Ziffer 9.1 X 9.3 / 9.2)</b>	<b>150.000 €</b>
<b>10.</b>	<b>Umlagen 2026 insgesamt (Ziffern 7.1.4 + 8.2 + 9.4)</b>	<b>5.373.024 €</b>
<b>11.</b>	<b>Finanzausgleichsumlage und Kreisumlage 2026 (Ziffern 7.1.4 + 8.2)</b>	<b>5.223.024 €</b>

## Förderung der Kinderbetreuung (Stichtag 01.03.2025)

Anlage 3

### für Haushaltsplan 2026

#### A) Kindergartenförderung nach § 29 b FAG (für Kinder ab dem 3. Lebensjahr)

Zuweisung je gewichtetem Kind: **3.375,75 €**

noch Wert für 2025

Einrichtung	Kinder*	Faktor**	gewichtet	Zuweisung gesamt
K.-haus Sonnenschein	0	0,4	0,0	0 €
K.-haus Sonnenschein	0	0,6	0,0	0 €
K.-haus Sonnenschein	0	0,8	0,0	0 €
K.-haus Sonnenschein	0	0,9	0,0	0 €
K.-haus Sonnenschein	13	1,0	13,0	43.885 €
Kiga Pusteblume	24	0,8	19,2	64.814 €
Kiga Pusteblume	15	1,0	15,0	50.636 €
K.-haus Regenbogen	0	0,4	0,0	0 €
K.-haus Regenbogen	37	0,8	29,6	99.922 €
Ev. Kindergarten Jona	0	0,6	0,0	0 €
Ev. Kindergarten Jona	66	0,8	52,8	178.240 €
Kath. Kinderg. St. Michael	0	0,6	0,0	0 €
Kath. Kinderg. St. Michael	37	0,8	29,6	99.922 €
Kindergruppe e. V.	0	0,4	0,0	0 €
Waldkindergarten	19	0,8	15,2	51.311 €
	<b>211</b>		<b>174,4</b>	<b>588.731 €</b>
	VJ: 224		185	

\* belegte Plätze am Stichtag 1.3.2025

\*\*Gewichtungsfaktor entsprechend der wöchentliche Betreuungszeit

bis 29 Std.:	0,4
> 29 bis 34 Std.:	0,6
> 34 bis 39 Std.:	0,8
> 39 bis 44 Std.:	0,9
> 44 Std.:	1,0

#### B) Förderung der Kleinkindbetreuung nach § 29 c FAG (für Kinder unter 3 Jahren)

Zuweisung je gewichtetem Kind: **21.684,19 €**

noch Wert für 2025

Einrichtung	Kinder*	Faktor***	gewichtet	Zuweisung gesamt
K.-haus Sonnenschein	0	0,8	0,0	0 €
K.-haus Sonnenschein	7	1,0	7,0	151.789 €
Kiga Pusteblume	1	0,8	0,8	17.347 €
Kiga Pusteblume	0	1,0	0,0	0 €
K.-haus Regenbogen	8	0,8	6,4	138.779 €
Ev. Kindergarten Jona	0	0,7	0,0	0 €
Ev. Kindergarten Jona	2	0,8	1,6	34.695 €
Kath. Kinderg. St. Michael	0	0,7	0,0	0 €
Kath. Kinderg. St. Michael	10	0,8	8,0	173.474 €
Waldkindergarten	1	0,8	0,8	17.347 €
Kindergruppe e. V.	18	0,3	5,4	117.095 €
	<b>47</b>		<b>30,0</b>	<b>650.526 €</b>
	VJ: 54		38,7	

\* belegte Plätze am Stichtag 1.3.2025

\*\*\*Gewichtungsfaktor entsprechend der wöchentliche Betreuungszeit

bis 15 Std.:	0,3
> 15 bis 29 Std.:	0,5
> 29 bis 34 Std.:	0,7
> 34 bis 39 Std.:	0,8
> 39 bis 44 Std.:	0,9
> 44 Std.:	1,0

1.239.257 €

### Pädagogische Leitungszeit nach § 29 e FAG

Wannweil erhält insgesamt 106.001,70 €

	Faktor	Zuweisung
<b>4-Gruppig:</b>		
Kinderhaus Regenbogen	0,38	23.834,70 €
<b>3- Gruppig:</b>		
Kath. Kindergarten	0,31	19.444,10 €
Evang. Kindergarten	0,31	19.444,10 €
<b>2-Gruppig:</b>		
Kinderhaus Sonnenschein	0,25	15.680,72 €
Kinderhaus Pustebblume	0,25	15.680,72 €
<b>1- Gruppig</b>		
Waldkindergarten	0,19	11.917,35 €
<b>Summe</b>	<b>1,69</b>	<b>106.001,70 €</b>

Insgesamte Förderung je Einrichtung	Planansatz:		
	2026	2025	2024
K.-haus Sonnenschein	211.355 €	194.773 €	237.092 €
Kiga Pustebblume	148.479 €	160.968 €	184.866 €
Ki.-haus Regenbogen	262.536 €	208.703 €	246.868 €
Ev. Kindergarten Jona	232.378 €	264.017 €	289.898 €
Kath. Kinderg. St. Michael	292.840 €	205.976 €	245.758 €
Kindergruppe e. V.	117.095 €	66.227 €	93.886 €
Waldkindergarten	80.576 €	56.563 €	64.510 €
	<u>1.345.258 €</u>	<u>1.157.228 €</u>	<u>1.362.878 €</u>
			1.345.258 €

Wannweil, 13.11.2025  
L. Pflumm